

ANALÝZA

20. 07. 2022

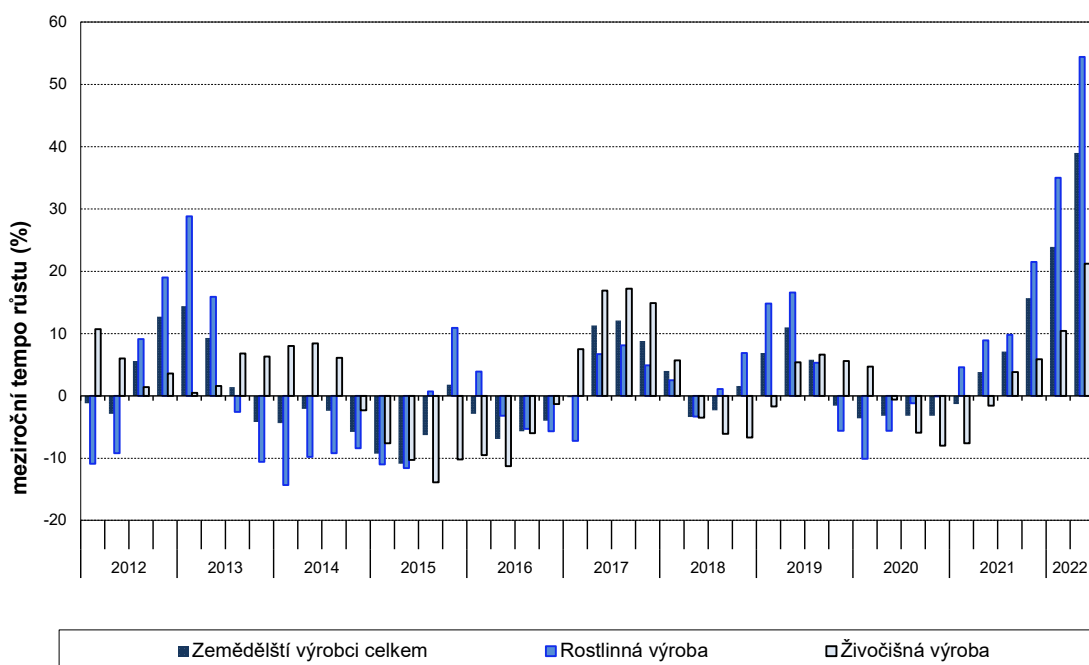
Vývoj indexů cen výrobců ve 2. čtvrtletí 2022

Ceny zemědělských výrobců vzrostly ve 2. čtvrtletí 2022 oproti 1. čtvrtletí 2022 o 18,9 %, meziročně byly ve 2. čtvrtletí 2022 vyšší o 39,0 %. Ceny průmyslových výrobců vzrostly ve 2. čtvrtletí 2022 oproti 1. čtvrtletí 2022 o 7,8 %, meziročně byly ve 2. čtvrtletí 2022 vyšší o 27,7 %. Ceny stavebních prací vzrostly ve 2. čtvrtletí 2022 oproti 1. čtvrtletí 2022 o 3,8 %, meziročně byly ve 2. čtvrtletí 2022 vyšší o 13,1 %. Ceny tržních služeb pro podniky vzrostly ve 2. čtvrtletí 2022 oproti 1. čtvrtletí 2022 o 2,3 %, meziročně byly ve 2. čtvrtletí 2022 vyšší o 5,8 %.

Ceny zemědělských výrobců se ve 2. čtvrtletí 2022 oproti 1. čtvrtletí 2022 zvýšily o 18,9 %. Vzrostly ceny jatečných prasat o 31,1 %, obilovin o 25,7 %, olejnin o 19,9 %, skotu o 14,8 %, vajec o 12,7 % a mléka o 7,4 %.

Ceny zemědělských výrobců byly ve 2. čtvrtletí 2022 meziročně vyšší o 39,0 %. Ceny v rostlinné výrobě vzrostly o 54,4 % v důsledku vyšších cen obilovin o 60,0 %, olejnin o 59,6 % a brambor o 30,0 %. Ceny v živočišné výrobě se zvýšily o 21,1 %, vzrostly ceny skotu o 29,5 %, mléka o 21,6 %, jatečných prasat o 20,2 %, vajec o 18,8 % a drůbeže o 13,0 %.

Graf 1 Meziroční změny cen zemědělských výrobců



Ve 2. čtvrtletí 2022 se zvýšily ceny průmyslových výrobců oproti 1. čtvrtletí 2022 o 7,8 %. Vzrostly zejména ceny v odvětví koksu a rafinovaných ropných produktů. Ceny chemických

ANALÝZA

látek a výrobků byly vyšší o 15,0 %, obecných kovů a kovářských výrobků o 12,3 % a potravinářských výrobků, nápojů a tabáku o 9,6 %. Ceny v odvětví elektřiny, plynu, páry a klimatizovaného vzduchu se zvýšily o 1,5 %.

Tab. 1: Indexy cen průmyslových výrobců, mezičtvrtletní srovnání

Kód	Název	Rok			
		2021		2022	
		3.čtvrtletí	4.čtvrtletí	1.čtvrtletí	2.čtvrtletí
	ÚHRN	103,5	103,7	110,4	107,8
B	Těžba a dobývání	102,0	109,7	111,2	106,0
C	Výrobky a služby zpracovatelského průmyslu	104,4	103,4	105,1	109,5
CA	Potravinářské výroby, nápoje, tabák	101,1	101,8	105,1	109,6
CB	Textil, oděvy usně	102,4	101,9	104,6	104,3
CC	Dřevo, papír, tisk	114,9	102,1	103,5	109,4
CD	Koks a rafinované ropné výrobky	i.d.	i.d.	i.d.	i.d.
CE	Chemické látky a výrobky	102,1	112,1	108,5	115,0
CF	Základní farmaceutické výrobky	100,7	100,6	102,4	103,4
CG	Pryžové a plastové výrobky, ostatní nekovové minerální výrobky	102,7	103,0	106,3	107,3
CH	Obecné kovy, kovářské výrobky	111,6	102,5	103,8	112,3
CI	Počítače, elektronické a optické přístroje	101,3	101,9	102,4	101,9
CJ	Elektrická zařízení	101,3	101,6	102,9	101,6
CK	Stroje a zařízení jinde neuvedené	101,9	102,7	104,2	103,2
CL	Dopravní prostředky	100,3	100,3	100,0	101,6
CM	Nábytek, ostatní výrobky zpracovatelského průmyslu	100,8	101,2	105,3	102,0
D	Elektřina, plyn, pára a klimatizovaný vzduch	100,6	103,8	138,8	101,5
E	Zásobování vodou; služby související s odpadními vodami	100,0	100,0	105,3	100,0

i.d. - individuální data

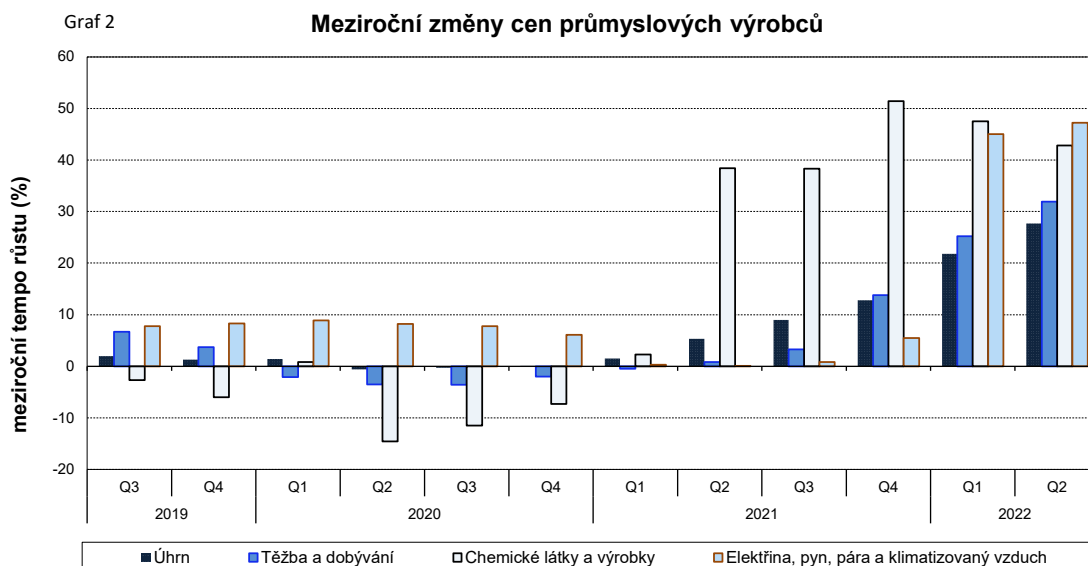
Meziročně ceny průmyslových výrobců vzrostly ve 2. čtvrtletí 2022 o 27,7 % (v 1. čtvrtletí o 21,8 %). Výrazně se zvýšily ceny v odvětví kovu a rafinovaných ropných produktů. Ceny elektřiny, plynu, páry a klimatizovaného vzduchu byly vyšší o 47,2 %, chemických látek a výrobků o 42,8 %, obecných kovů a kovářských výrobků o 33,4 % a těžby a dobývání o 31,9 %. Ceny potravinářských výrobků, nápojů a tabáku vzrostly o 18,6 %.

ANALÝZA

Tab. 2: Indexy cen průmyslových výrobců, meziroční srovnání

Kód	Název	Rok				
		2022				
		1.čtvrtletí	duben	květen	červen	2.čtvrtletí
	ÚHRN	121,8	126,6	127,9	128,5	127,7
B	Těžba a dobývání	125,2	128,3	134,0	133,3	131,9
C	Výrobky a služby zpracovatelského průmyslu	117,5	122,3	124,6	125,8	124,2
CA	Potravinářské výroby, nápoje, tabák	109,4	115,5	119,2	121,0	118,6
CB	Textil, oděvy usně	111,4	113,1	113,8	114,4	113,8
CC	Dřevo, papír, tisk	127,9	132,8	134,7	130,7	132,7
CD	Koks a rafinované ropné výrobky	i.d.	i.d.	i.d.	i.d.	i.d.
CE	Chemické látky a výrobky	147,5	143,8	139,1	145,7	142,8
CF	Základní farmaceutické výrobky	104,0	105,9	107,8	107,6	107,1
CG	Pryžové a plastové výrobky, ostatní nekovové minerální výrobky	115,5	117,8	121,4	122,9	120,7
CH	Obecné kovy, kovodělné výrobky	125,7	134,5	134,7	130,9	133,4
CI	Počítače, elektronické a optické přístroje	105,6	106,1	108,3	108,5	107,6
CJ	Elektrická zařízení	108,1	107,7	107,6	107,4	107,6
CK	Stroje a zařízení jinde neuvedené	110,2	111,8	112,8	113,2	112,6
CL	Dopravní prostředky	100,0	100,3	102,9	103,2	102,1
CM	Nábytek, ostatní výrobky zpracovatelského průmyslu	108,0	109,1	109,6	109,6	109,4
D	Elektřina, plyn, pára a klimatizovaný vzduch	145,0	151,4	145,8	144,6	147,2
E	Zásobování vodou; služby související s odpadními vodami	105,3	105,3	105,3	105,3	105,3

i.d. - individuální data



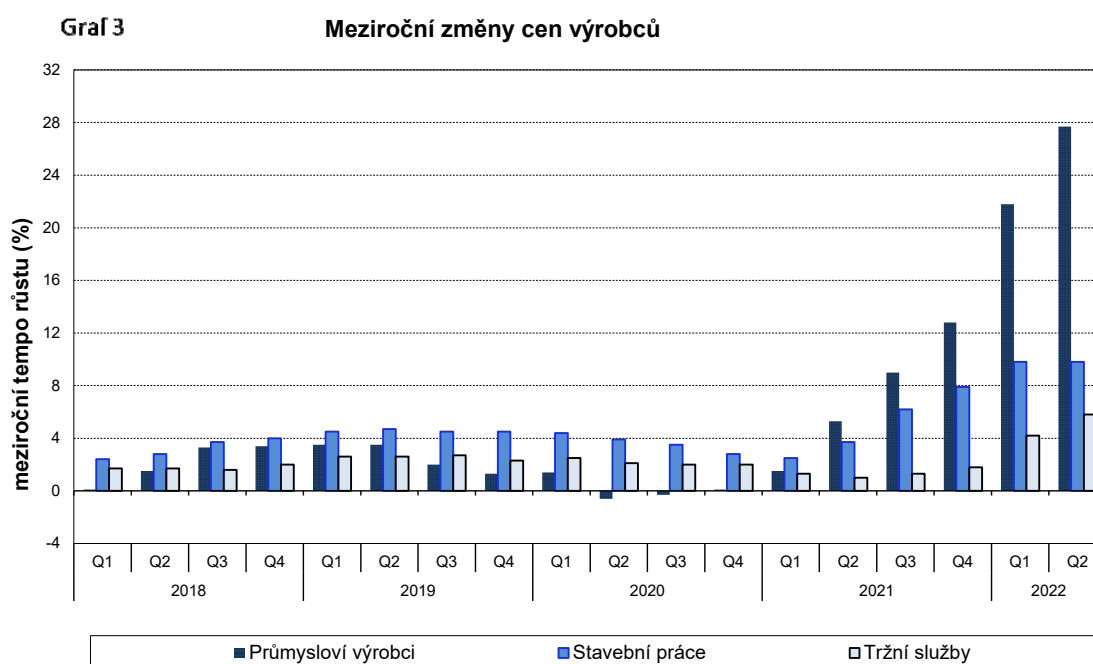
Oddělení informačních služeb – ústředí

Informace o inflaci, HDP, obyvatelstvu, průměrných mzdách a mnohé další najdete na stránkách Českého statistického úřadu: www.czso.cz | tel.: 274 052 304, e-mail: infoservis@czso.cz

ANALÝZA

Ceny stavebních prací byly dle odhadů ve 2. čtvrtletí 2022 proti zpřesněnému 1. čtvrtletí 2022 vyšší o 3,8 %, ceny materiálů a výrobků spotřebovávaných ve stavebnictví o 9,1 %.

Ceny stavebních prací byly dle odhadů ve 2. čtvrtletí 2022 proti zpřesněnému 2. čtvrtletí 2021 vyšší o 13,1 %, ceny materiálů a výrobků spotřebovávaných ve stavebnictví o 25,9 %.



Ceny tržních služeb pro podniky ve 2. čtvrtletí 2022 proti 1. čtvrtletí 2022 se zvýšily o 2,3 %. Vzrostly ceny za reklamní služby a průzkum trhu o 15,5 % a za služby v oblasti zaměstnání o 9,0 %. Ceny tržních služeb pro podniky nezahrnující reklamní služby byly vyšší o 1,5 %.

Ve 2. čtvrtletí 2022 proti stejnému období roku 2021 byly ceny tržních služeb pro podniky vyšší v úhrnu o 5,8 %. Zvýšily se ceny za podpůrné služby v dopravě o 21,4 %, za reklamní služby a průzkum trhu o 19,5 % a za služby v oblasti zaměstnání o 14,5 %. Ceny za informační služby a za služby v oblasti pronájmu a operativního leasingu shodně vzrostly o 8,7 %. Ceny tržních služeb pro podniky nezahrnující reklamní služby byly vyšší o 5,0 %.

Kontaktní osoba:

Ing. Miloslav Beránek
 Oddělení statistiky cen průmyslu a zahraničního obchodu ČSÚ
 E-mail: miloslav.beranek@czso.cz
 Tel.: 274 052 665