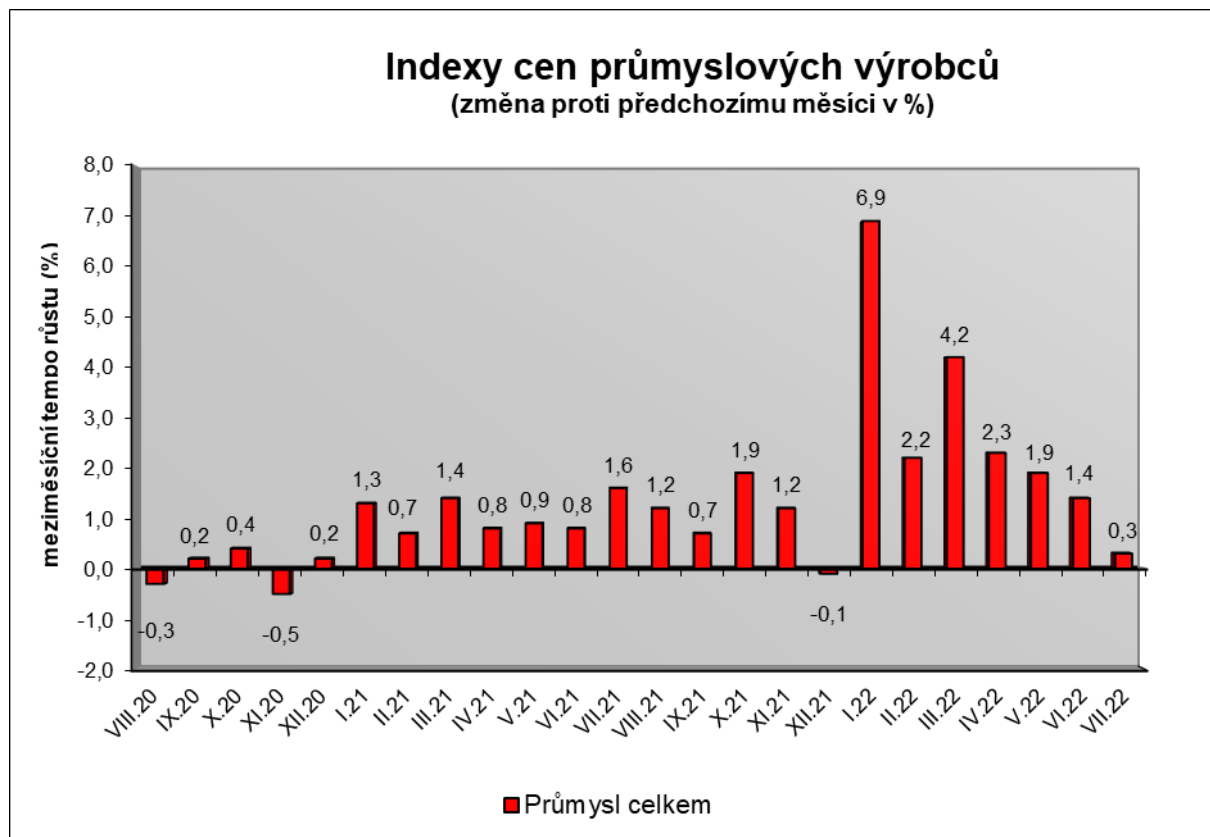


Vývoj cen průmyslových výrobců v červenci 2022

Meziměsíční srovnání:

Ceny průmyslových výrobců se **meziměsíčně** zvýšily o 0,3 %.



V odvětví elektřiny, plynu, páry a klimatizovaného vzduchu ceny vzrostly o 3,9 %, z toho páry a horké vody a dodávání páry a klimatizovaného vzduchu o 12,3 % a elektřiny, přenosu, rozvodu a obchodu s elektřinou o 2,2 %.

Ceny potravinářských výrobků, nápojů a tabáku byly vyšší o 1,3 %, z toho rostlinných a živočišných olejů a tuků o 6,2 %, průmyslových krmiv o 3,8 %, mléčných výrobků o 2,4 % a mlýnských a škrobářenských výrobků o 1,3 %.

Ceny pryžových a plastových výrobků a ostatních nekovových minerálních výrobků vzrostly o 1,1 %.

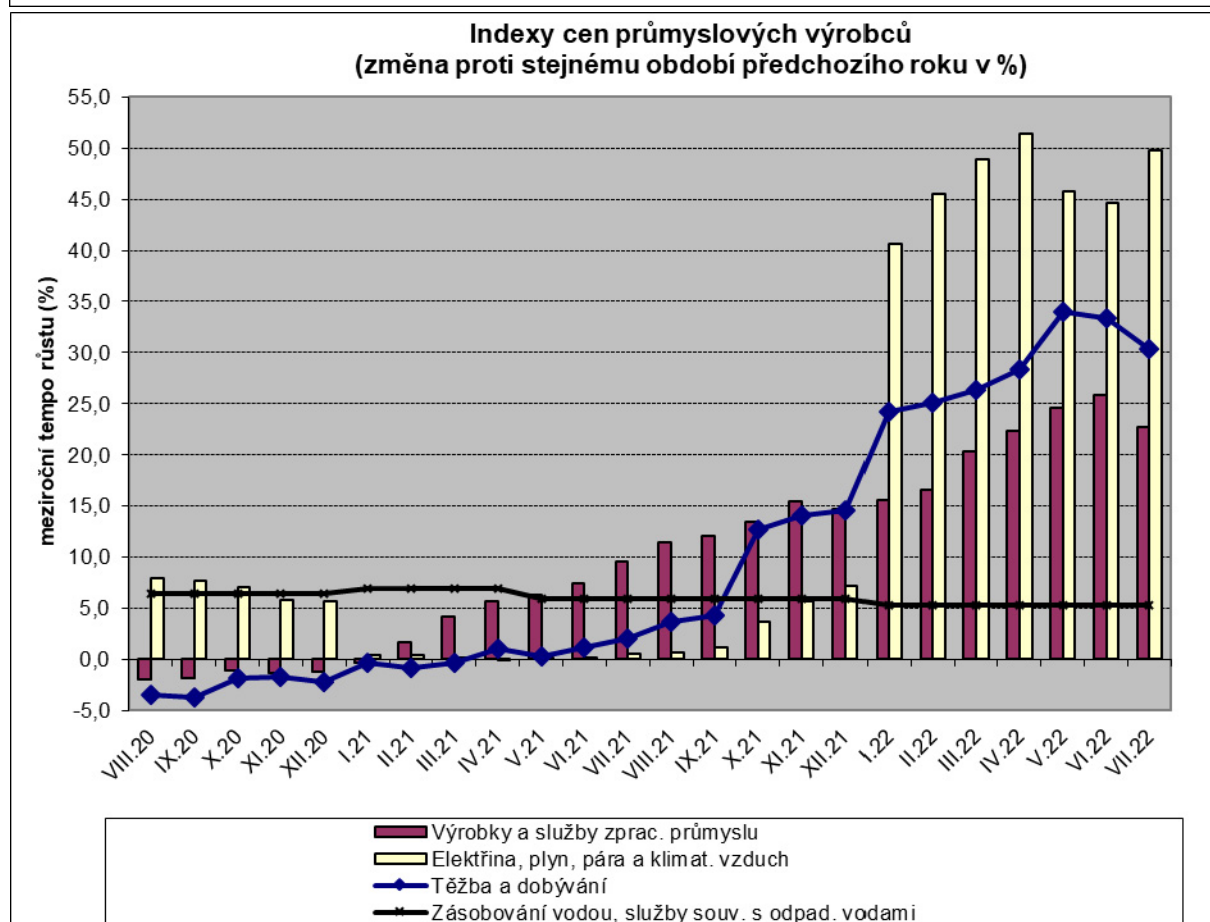
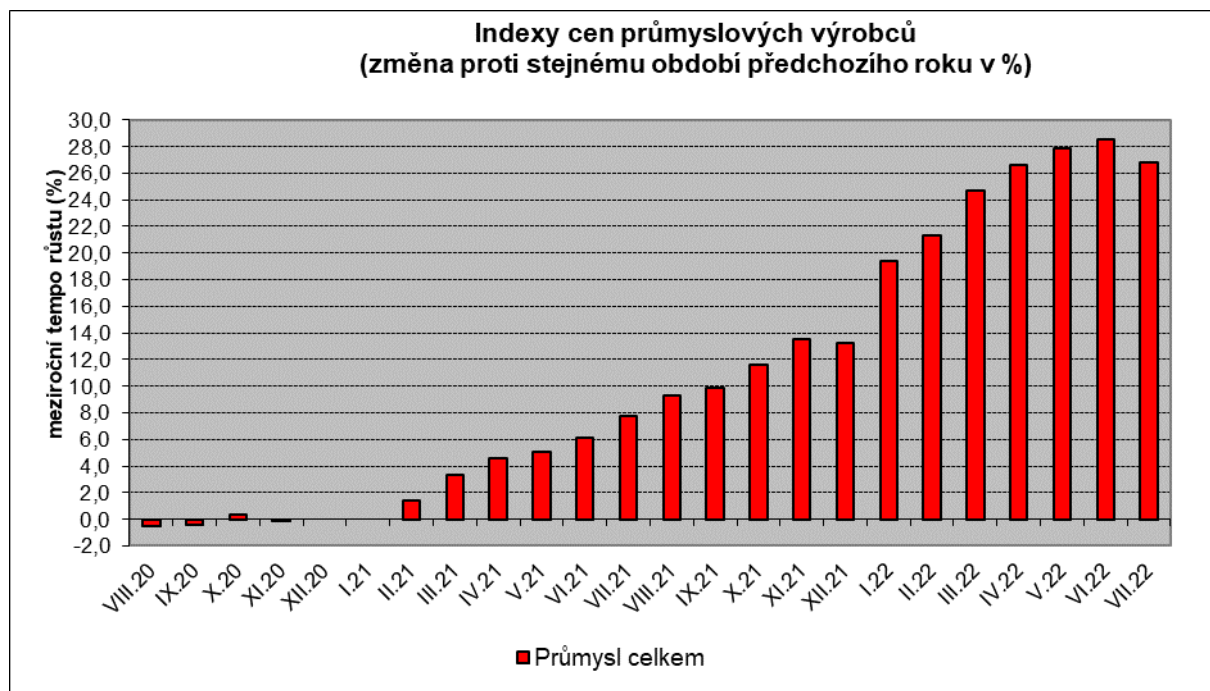
Klesly především ceny v odvětví koksu a rafinovaných ropných produktů. Snížily se ceny těžby a dobývání o 1,5 % a obecných kovů a kovodělných výrobků o 1,4 %.

Vybraná odvětví, která nejvíce ovlivnila výši celkového meziměsíčního indexu:

Odvětví	Rozklad vlivu v p.b.	Změny ICPV v %
ÚHRN	0,3	0,3
Elektřina, plyn, pára a klimatizovaný vzduch	0,6	3,9
Potravinářské výrobky, nápoje, tabák	0,2	1,3
Pryžové, plastové a ostatní nekovové minerální výrobky	0,1	1,1
Těžba a dobývání	0,0	-1,5
Obecné kovy, kovodělné výrobky	-0,2	-1,4

Meziroční srovnání:

Ceny průmyslových výrobců **meziročně** vzrostly o 26,8 % (v červnu o 28,5 %).



Vyšší byly zejména ceny v odvětví koxu a rafinovaných ropných produktů. Ceny elektřiny, plynu, páry a klimatizovaného vzduchu se zvýšily o 49,8 %, chemických látek a výrobků o 47,1 %, těžby a dobývání o 30,4 % a obecných kovů a kovodělných výrobků o 23,8 %.

Ceny potravinářských výrobků, nápojů a tabáku vzrostly o 22,2 %.

Vybraná odvětví, která nejvíce ovlivnila výši celkového meziročního indexu:

Odvětví	Rozklad vlivu v p.b.	Změny ICPV v %
ÚHRN	26,8	26,8
Elektřina, plyn, pára a klimatizovaný vzduch	7,5	49,8
Chemické látky a výrobky	2,1	47,1
Těžba a dobývání	0,9	30,4
Obecné kovy, kovodělné výrobky	3,2	23,8
Potravinářské výrobky, nápoje, tabák	3,2	22,2

Při hodnocení podle **hlavních průmyslových skupin** vzrostly především ceny energií o 54,5 % a meziproductů o 26,1 %. Ceny **průmyslových výrobců bez energií** se **meziročně** zvýšily o 18,0 %.

Klouzavý průměr úhrnného indexu cen průmyslových výrobců (tj. podíl průměru bazických indexů za posledních 12 měsíců k průměru bazických indexů za předchozích 12 měsíců) byl 119,6 %.

Komentář k průměrným cenám průmyslových výrobců – červenec 2022

CA10220 Kuře kuchané I.tř.: další růst cen drůbežího masa

CA101314 Dušená šunka: akční slevy

CA105111 Trvanlivé mléko polotučné: vliv trhu

CA105130 Máslo: vliv trhu

CA109110 Krmné směsi: zvyšování cen krmných směsí zejména pro prasata a brojlerů