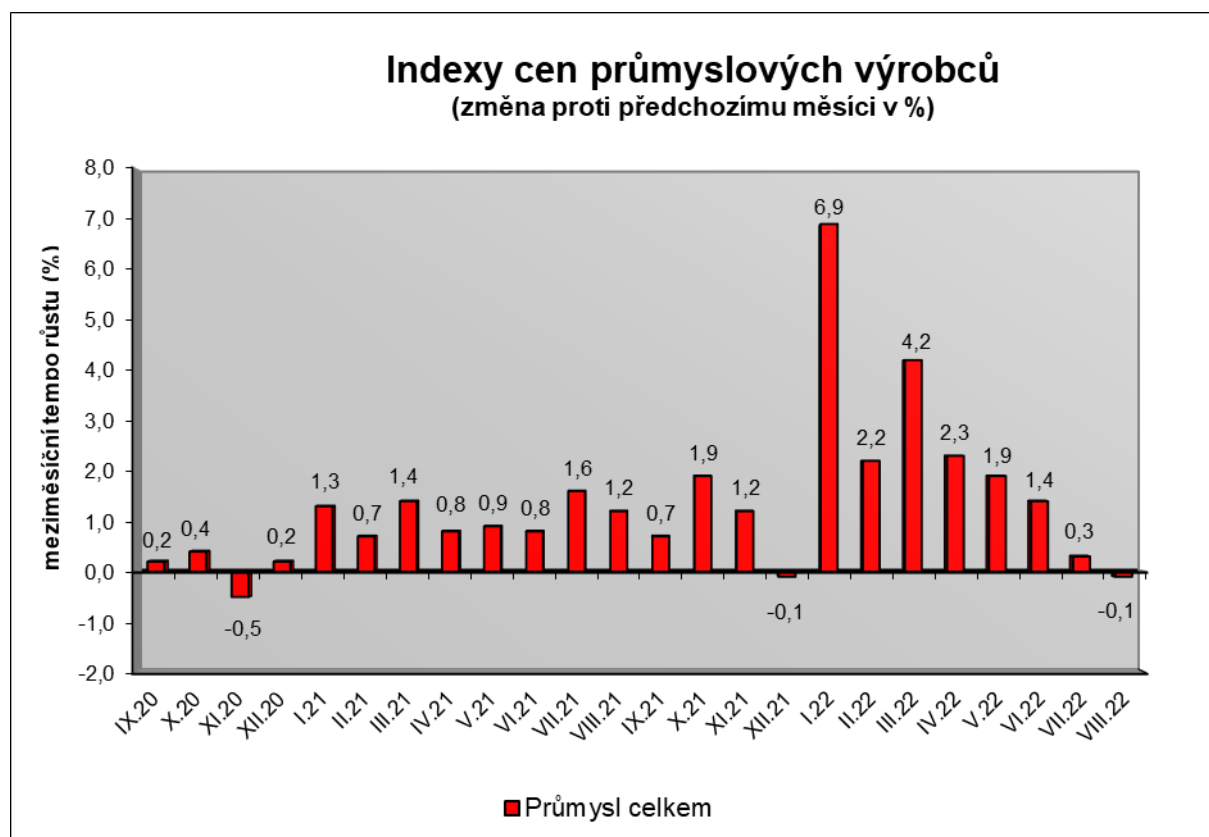


# Vývoj cen průmyslových výrobců v srpnu 2022

## Meziměsíční srovnání:

Ceny průmyslových výrobců po sedmi měsících růstu **meziměsíčně** klesly o 0,1 %, a to vlivem snížení cen v odvětví koksů a rafinovaných ropných produktů.



Nižší byly ceny chemických látek a výrobků o 3,3 % a obecných kovů a kovodělných výrobků o 0,6 %. V odvětví elektřiny, plynu, páry a klimatizovaného vzduchu ceny vzrostly o 3,3 %, z toho elektřiny, přenosu, rozvodu a obchodu s elektřinou o 4,4 %.

Ceny potravinářských výrobků, nápojů a tabáku byly vyšší o 0,8 %, z toho mléčných výrobků o 1,6 %, naopak ceny rostlinných a živočišných olejů a tuků klesly o 4,0 %.

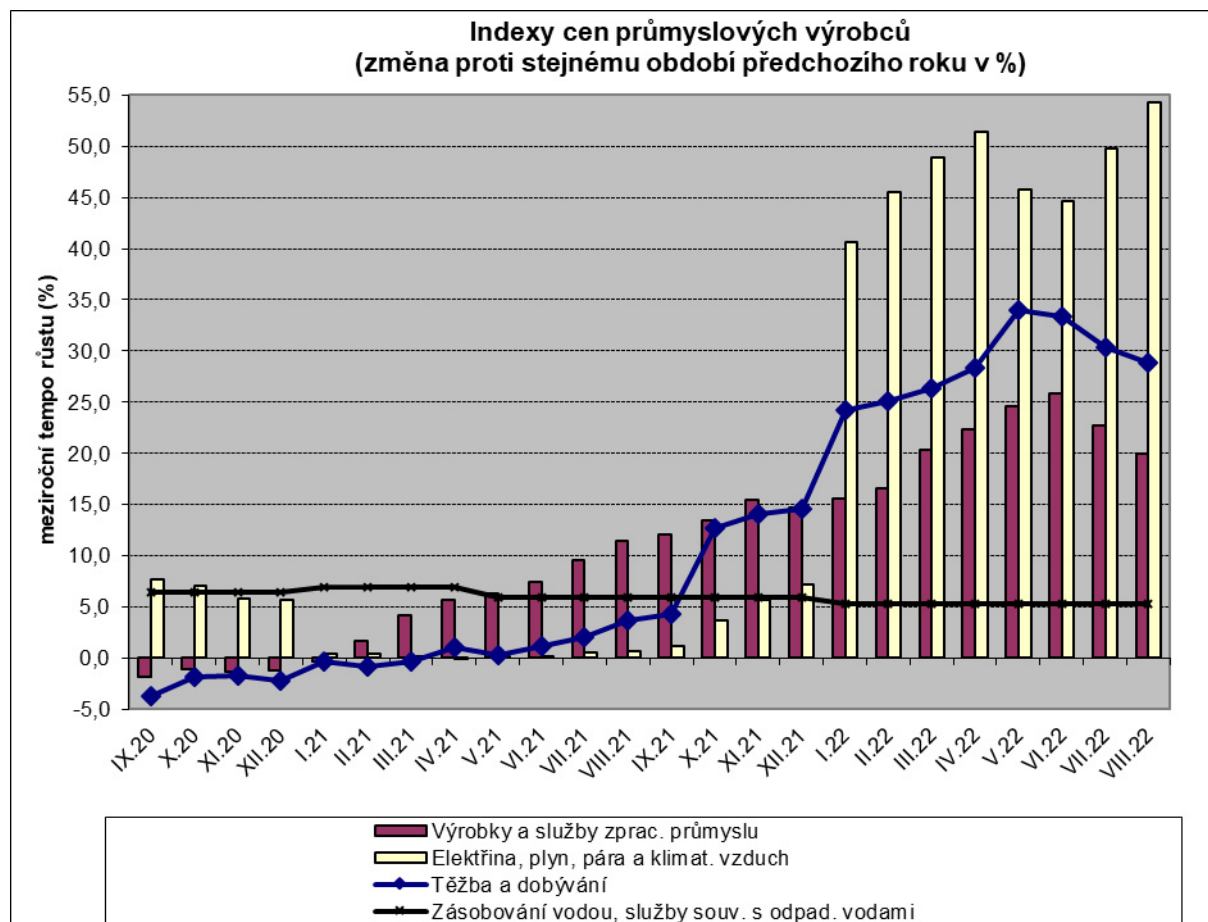
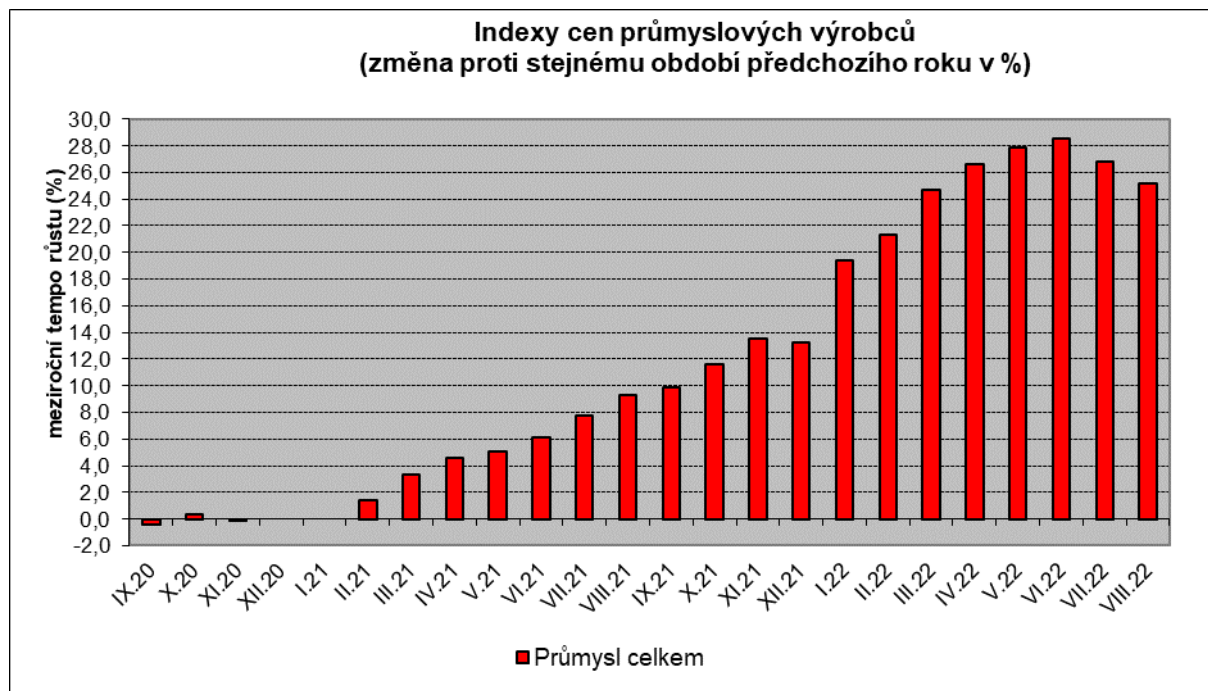
V odvětví dopravních prostředků ceny vzrostly o 0,8 %.

Vybraná odvětví, která nejvíce ovlivnila výši celkového meziměsíčního indexu:

Odvětví	Rozklad vlivu v p.b.	Změny ICPV v %
<b>ÚHRN</b>	<b>-0,1</b>	<b>-0,1</b>
Chemické látky a výrobky	-0,2	-3,3
Obecné kovy, kovodělné výrobky	-0,1	-0,6
Elektřina, plyn, pára a klimatizovaný vzduch	0,6	3,3
Potravinářské výrobky, nápoje, tabák	0,1	0,8
Dopravní prostředky	0,1	0,8

## Meziroční srovnání:

Ceny průmyslových výrobců byly meziročně vyšší o 25,2 % (v červenci o 26,8 %).



Vzrostly především ceny v odvětví koksu a rafinovaných ropných produktů. Ceny elektřiny, plynu, páry a klimatizovaného vzduchu se zvýšily o 54,3 %, chemických látek a výrobků o 38,9 %, těžby a dobývání o 28,8 % a pryžových, plastových a ostatních nekovových minerálních výrobků o 22,0 %.

Ceny potravinářských výrobků, nápojů a tabáku vzrostly o 22,6 %, z toho ceny mlýnských a škrobářských výrobků o 59,1 %.

Vybraná odvětví, která nejvíce ovlivnila výši celkového meziročního indexu:

Odvětví	Rozklad vlivu v p.b.	Změny ICPV v %
<b>ÚHRN</b>	<b>25,2</b>	<b>25,2</b>
Elektřina, plyn, pára a klimatizovaný vzduch	8,2	54,3
Chemické látky a výrobky	1,8	38,9
Těžba a dobývání	0,8	28,8
Pryžové, plastové a ostatní nekovové minerální výrobky	2,0	22,0
Potravinářské výrobky, nápoje, tabák	3,2	22,6

Při hodnocení podle **hlavních průmyslových skupin** vzrostly především ceny energií o 53,3 % a meziproductů o 21,9 %. Ceny **průmyslových výrobců bez energií** se **meziročně** zvýšily o 16,4 % (v červenci o 18,0 %).

**Klouzavý průměr** úhrnného indexu cen průmyslových výrobců (tj. podíl průměru bazických indexů za posledních 12 měsíců k průměru bazických indexů za předchozích 12 měsíců) byl 120,9 %.

#### Komentář k průměrným cenám průmyslových výrobců - srpen 2022

**CA101220 Kuře kuchaňé I.tř.:** další růst cen drůbežího masa

**CA101314 Dušená šunka:** návraty po akcích

**CA105140 Eidamská cihla:** vliv trhu

**CA106121 Pšeničná mouka hladká pekařská:** zdražení vstupů

**CA106122 Žitná mouka:** zdražení vstupů