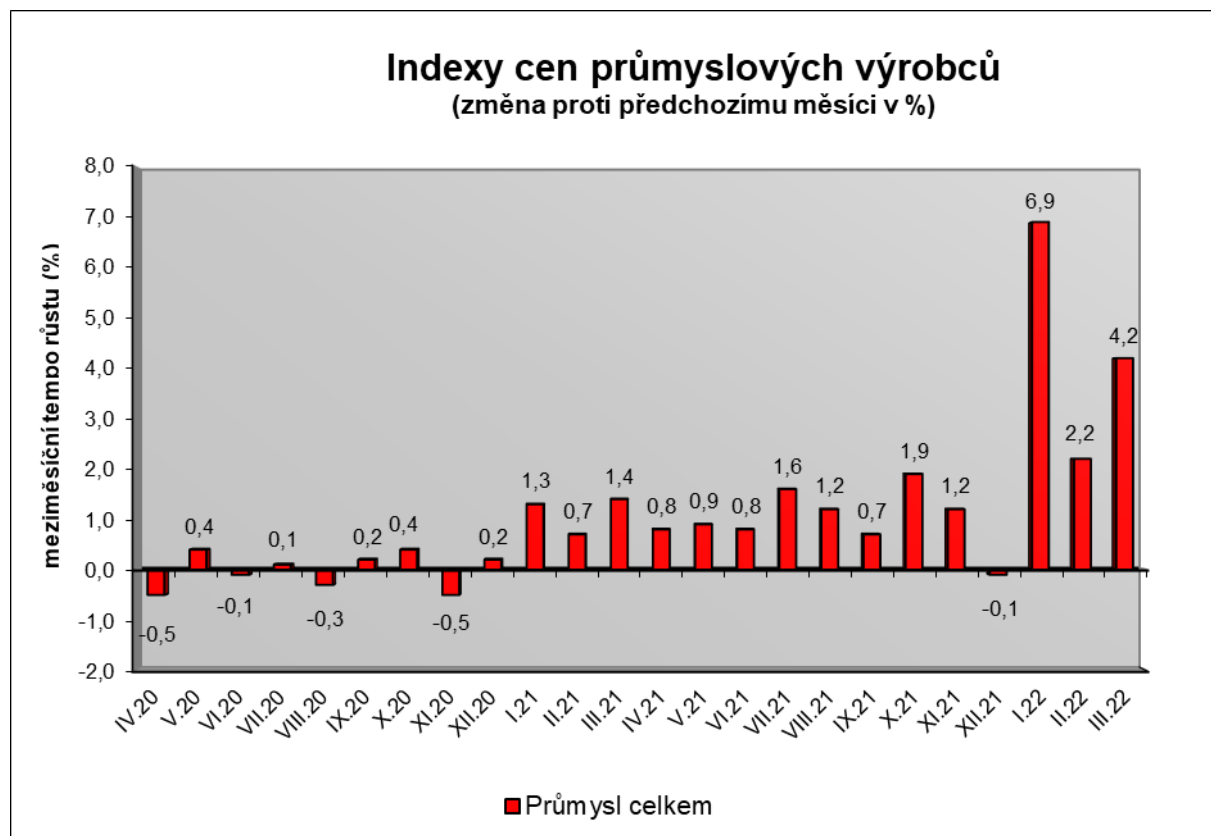


## Vývoj cen průmyslových výrobců v březnu 2022

### Meziměsíční srovnání:

Ceny průmyslových výrobců se meziměsíčně zvýšily o 4,2 %.



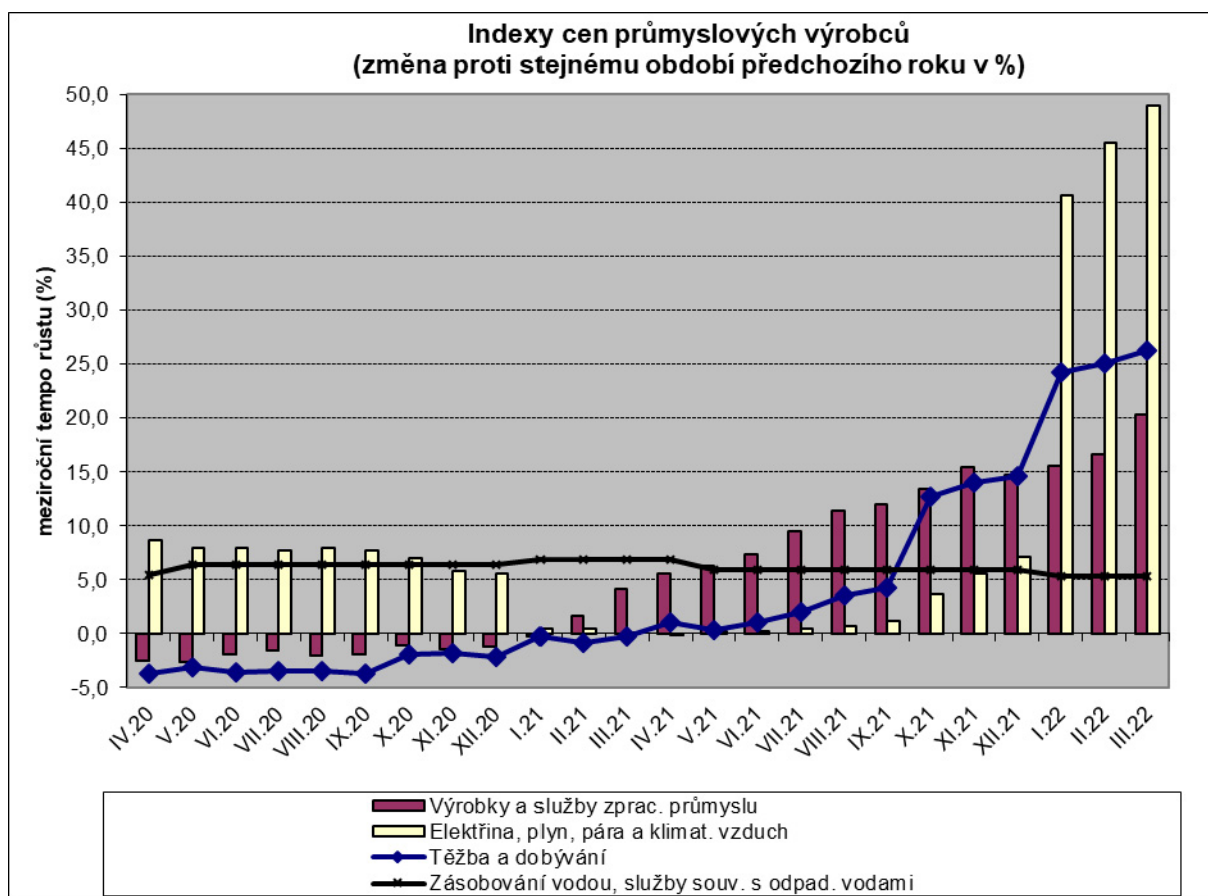
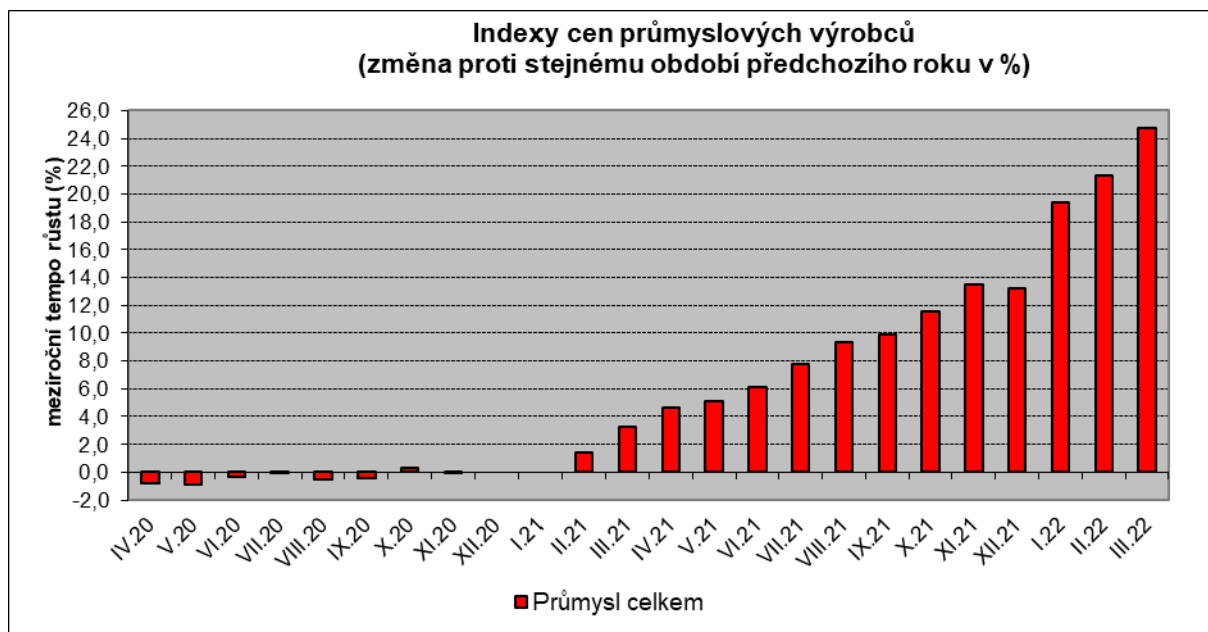
Vzrostly především ceny v odvětví koksů a rafinovaných ropných produktů. Ceny obecných kovů a kovárenských výrobků byly vyšší o 4,8 %, elektřiny, plynu a páry o 2,3 % a chemických látek a výrobků o 4,9 %. Vzrostly ceny potravinářských výrobků, nápojů a tabáku o 2,0 %, z toho zpracovaného a konzervovaného masa o 3,4 % a rostlinných a živočišných olejů a tuků o 16,4 %.

Vybraná odvětví, která nejvíce ovlivnila výši celkového meziměsíčního indexu:

Odvětví	Rozklad vlivu v p.b.	Změny ICPV v %
<b>ÚHRN</b>	<b>4,2</b>	<b>4,2</b>
Obecné kovy, kovárenské výrobky	0,6	4,8
Elektřina, plyn, pára a klimatizovaný vzduch	0,4	2,3
Potravinářské výrobky, nápoje, tabák	0,3	2,0
Chemické látky a výrobky	0,2	4,9

## Meziroční srovnání:

Ceny průmyslových výrobců meziročně vzrostly o 24,7 % (v únoru o 21,3%).



Nejvíce se zvýšily ceny v odvětví kovu a rafinovaných ropných produktů. Ceny elektřiny, plynu a páry vzrostly o 48,9 %, z toho elektřiny, přenosu, rozvodu a obchodu s elektřinou o 62,3 %. Ceny obecných

kovů a kovodělných výrobků byly vyšší o 27,8 % a chemických látek a výrobků o 42,9 %. Ceny potravinářských výrobků, nápojů a tabáku se zvýšily o 11,5 %.

Vybraná odvětví, která nejvíce ovlivnila výši celkového meziročního indexu:

Odvětví	Rozklad vlivu v p.b.	Změny ICPV v %
<b>ÚHRN</b>	<b>24,7</b>	<b>24,7</b>
Elektřina, plyn, pára a klimatizovaný vzduch	7,7	48,9
Obecné kovy, kovodělné výrobky	3,5	27,8
Chemické látky a výrobky	1,8	42,9
Potravinářské výrobky, nápoje, tabák	1,7	11,5

Při hodnocení podle **hlavních průmyslových skupin** vzrostly především ceny energií o 53,7 % a meziproductů o 24,3 %. Ceny **průmyslových výrobců bez energií** se **meziročně** zvýšily o 15,5 %.

**Klouzavý průměr** úhrnného indexu cen průmyslových výrobců (tj. podíl průměru bazických indexů za posledních 12 měsíců k průměru bazických indexů za předchozích 12 měsíců) byl 112,3 %.

#### **Komentář k průměrným cenám průmyslových výrobců – březen 2022**

**CA101111 Hovězí maso:** rostou nákupní ceny dobytka i ceny energií

**CA101112 Vepřové maso:** nedostatek na trhu, rostou nákupní ceny prasat

**CA105140 Eidamská cihla:** vliv trhu

**CA106121 Pšeničná mouka:** vyšší cena potravinářské pšenice, energií a mezd

**CA106122 Žitná mouka:** vyšší cena žita a dalších vstupů – energie, mzdy

**CA109110 Krmná směs pro nosnice:** vliv dražšího obilí a dalších vstupů

**CA107111 Chléb konzumní kmínový & Rohlík:** pokračuje zvyšování cen, dražší mouka a ostatní vstupy – energie, mzdy

**CA110719 Minerální voda slazená:** od října 2021 ukončeno publikování z důvodů ochrany individuálních dat