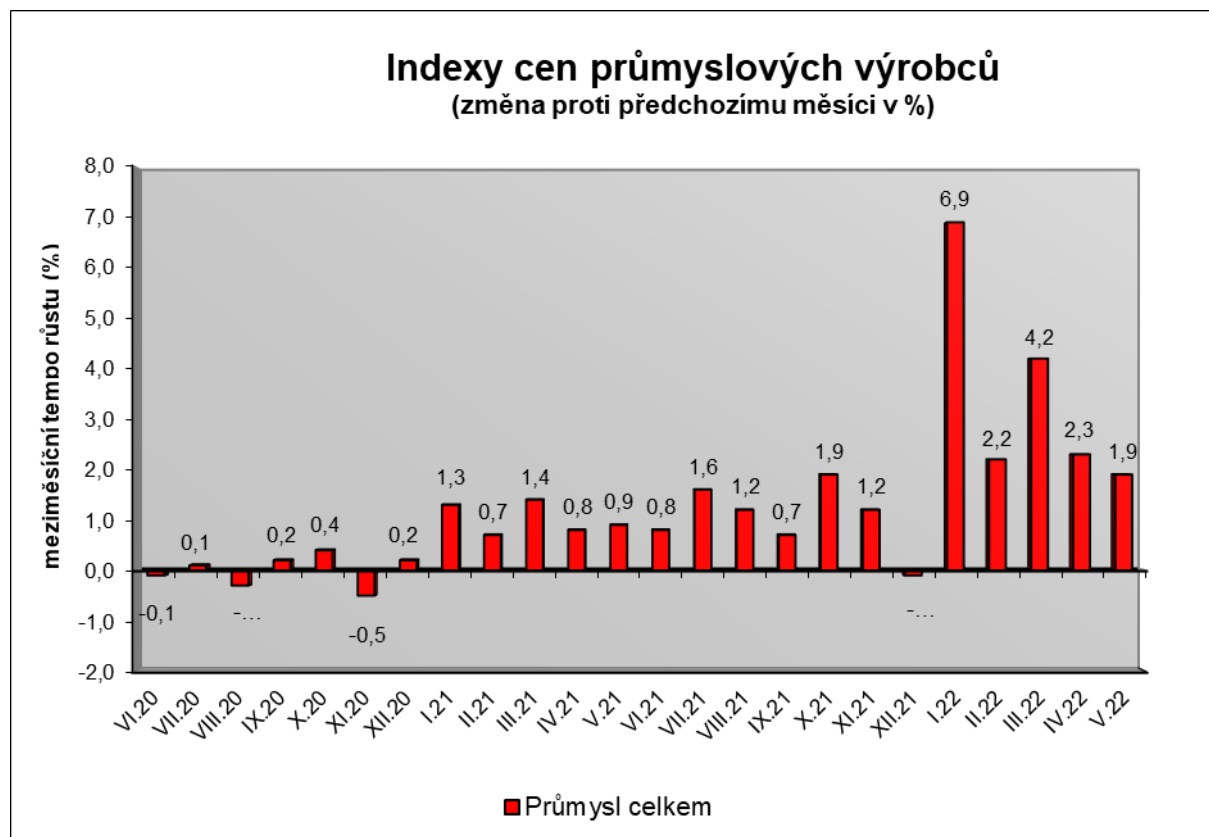


Vývoj cen průmyslových výrobců v květnu 2022

Meziměsíční srovnání:

Ceny průmyslových výrobců se meziměsíčně zvýšily o 1,9 %.



Nejrychleji rostly ceny v odvětví koxu a rafinovaných ropných produktů. Významně vzrostly ceny těžby a dobývání o 4,3 % a obecných kovů a kovodělných výrobků o 3,9 %.

Ceny potravinářských výrobků, nápojů a tabáku byly vyšší o 3,4 %, z toho mlýnských a škrobářenských výrobků o 10,1 %, mléčných výrobků o 5,3 %, pekařských, cukrářských a jiných moučných výrobků o 5,1 % a zpracovaného a konzervovaného masa a výrobků z masa o 4,2 %.

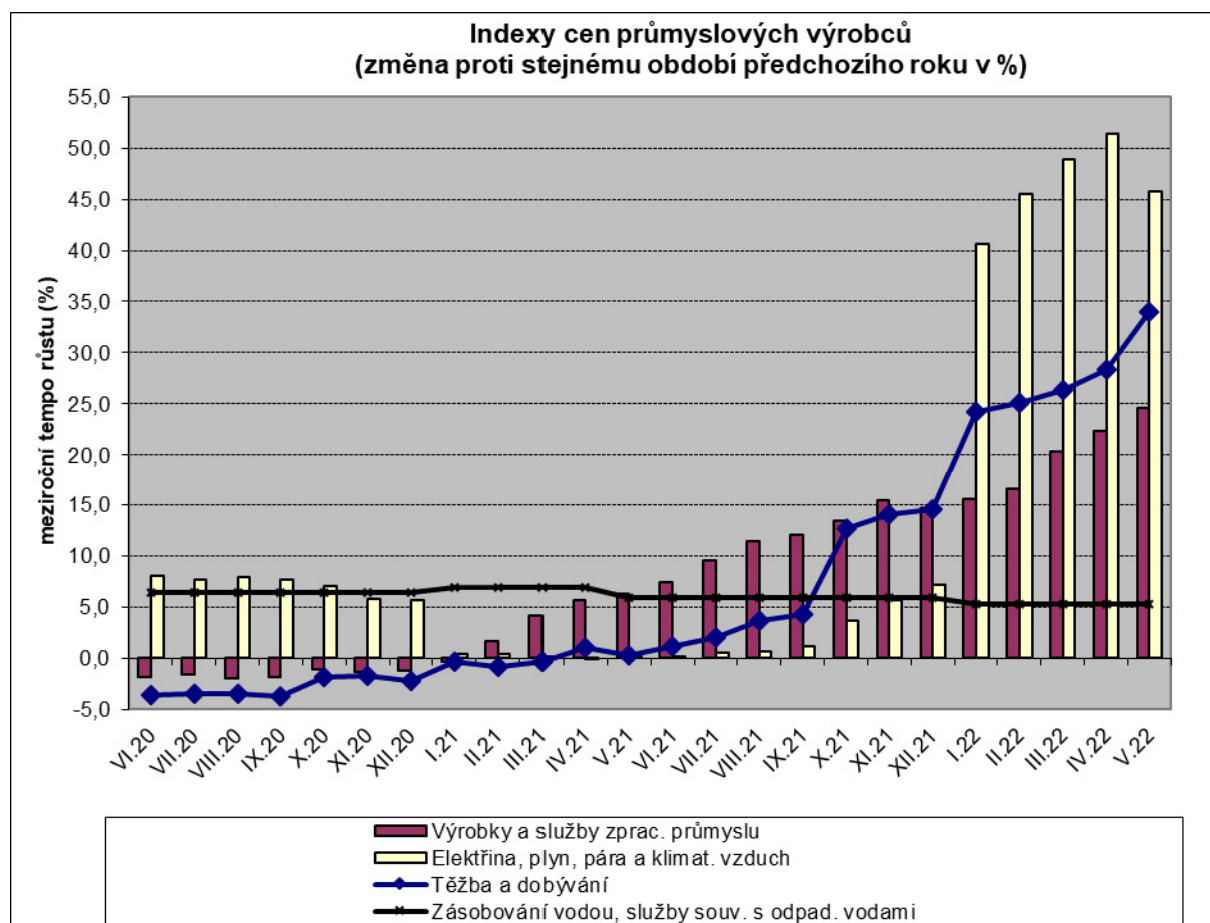
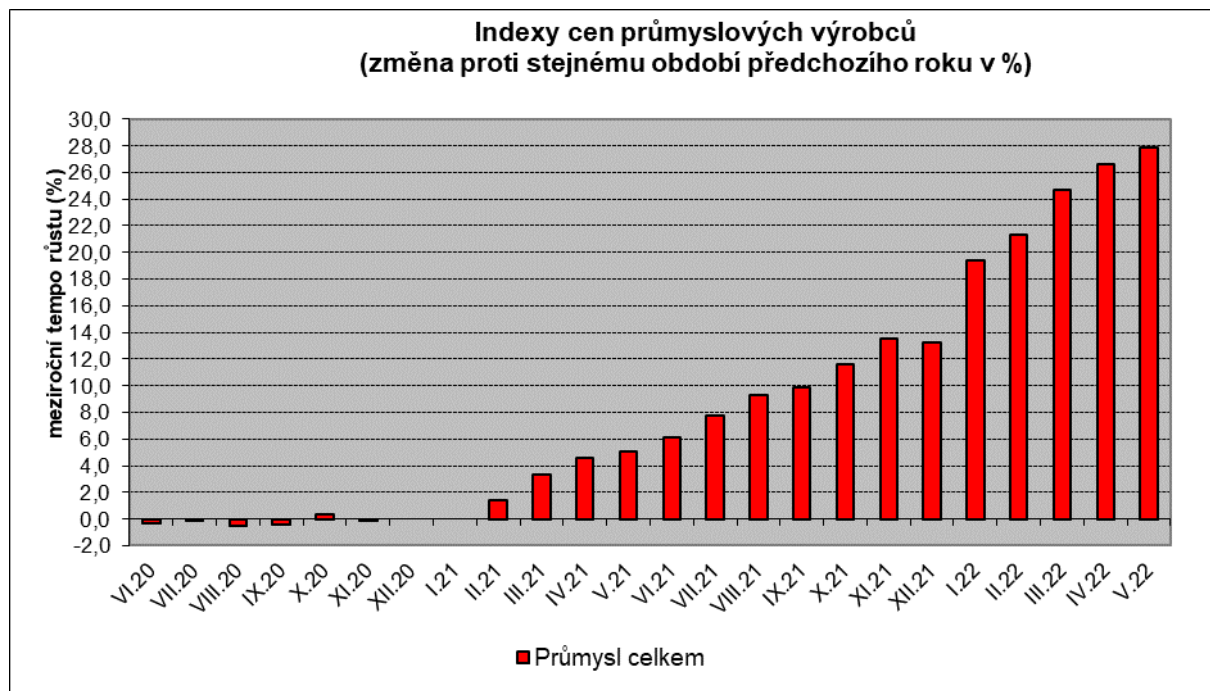
V odvětví elektřiny, plynu a páry ceny klesly o 3,6 %, z toho elektřiny, přenosu, rozvodu a obchodu s elektřinou o 4,6 %.

Vybraná odvětví, která nejvíce ovlivnila výši celkového meziměsíčního indexu:

Odvětví	Rozklad vlivu v p.b.	Změny ICPV v %
ÚHRN	1,9	1,9
Těžba a dobývání	0,1	4,3
Obecné kovy, kovodělné výrobky	0,5	3,9
Potravinářské výrobky, nápoje, tabák	0,5	3,4
Elektřina, plyn, pára a klimatizovaný vzduch	-0,7	-3,6

Meziroční srovnání:

Ceny průmyslových výrobců meziročně vzrostly o 27,9 % (v dubnu o 26,6 %).



Nejvíce se zvýšily ceny v odvětví koxu a rafinovaných ropných produktů. Ceny elektřiny, plynu a páry byly vyšší o 45,8 %, chemických látek a výrobků o 39,1 %, obecných kovů a kovářských výrobků o 34,7 % a dřeva, papíru a tisku také o 34,7 %.

Ceny potravinářských výrobků, nápojů a tabáku se zvýšily o 19,2 %.

Vybraná odvětví, která nejvíce ovlivnila výši celkového meziročního indexu:

Odvětví	Rozklad vlivu v p.b.	Změny ICPV v %
ÚHRN	27,9	27,9
Elektřina, plyn, pára a klimatizovaný vzduch	7,1	45,8
Chemické látky a výrobky	1,9	39,1
Obecné kovy, kovářské výrobky	4,4	34,7
Dřevo, papír, tisk	1,7	34,7
Potravinářské výrobky, nápoje, tabák	2,8	19,2

Při hodnocení podle **hlavních průmyslových skupin** vzrostly především ceny energií o 53,9 % a meziproduktů o 29,7 %. Ceny **průmyslových výrobců bez energií** se **meziročně** zvýšily o 19,4 %.

Klouzavý průměr úhrnného indexu cen průmyslových výrobců (tj. podíl průměru bazických indexů za posledních 12 měsíců k průměru bazických indexů za předchozích 12 měsíců) byl 116,1 %.

Komentář k průměrným cenám průmyslových výrobců - květen 2022

CA101111 Hovězí maso: pokračuje růst cen hovězího masa na trhu

CA10220 Kuře kuchařské I.tř.: velký nárůst cen drůbežního masa

CA101314 Špekáčky, Šunkový salám, Dušená šunka, Vysočina: zdražení, vyšší ceny vstupních surovin

CA105111 Trvanlivé mléko polotučné: vliv trhu

CA105130 Máslo: vliv trhu

CA105140 Eidamská cihla: vliv trhu

CA106121 Pšeničná mouka: stále roste cena potravinářské pšenice a dalších vstupů, více roste cena u volně ložených mouk

CA106122 Žitná mouka: vyšší cena žita a dalších vstupů

CA109110 Krmné směsi: další menší nárůsty cen

CA107111 Chléb konzumní kmínový, Rohlík: pokračuje zvyšování cen, dražší mouka a ostatní vstupy – energie, mzdy