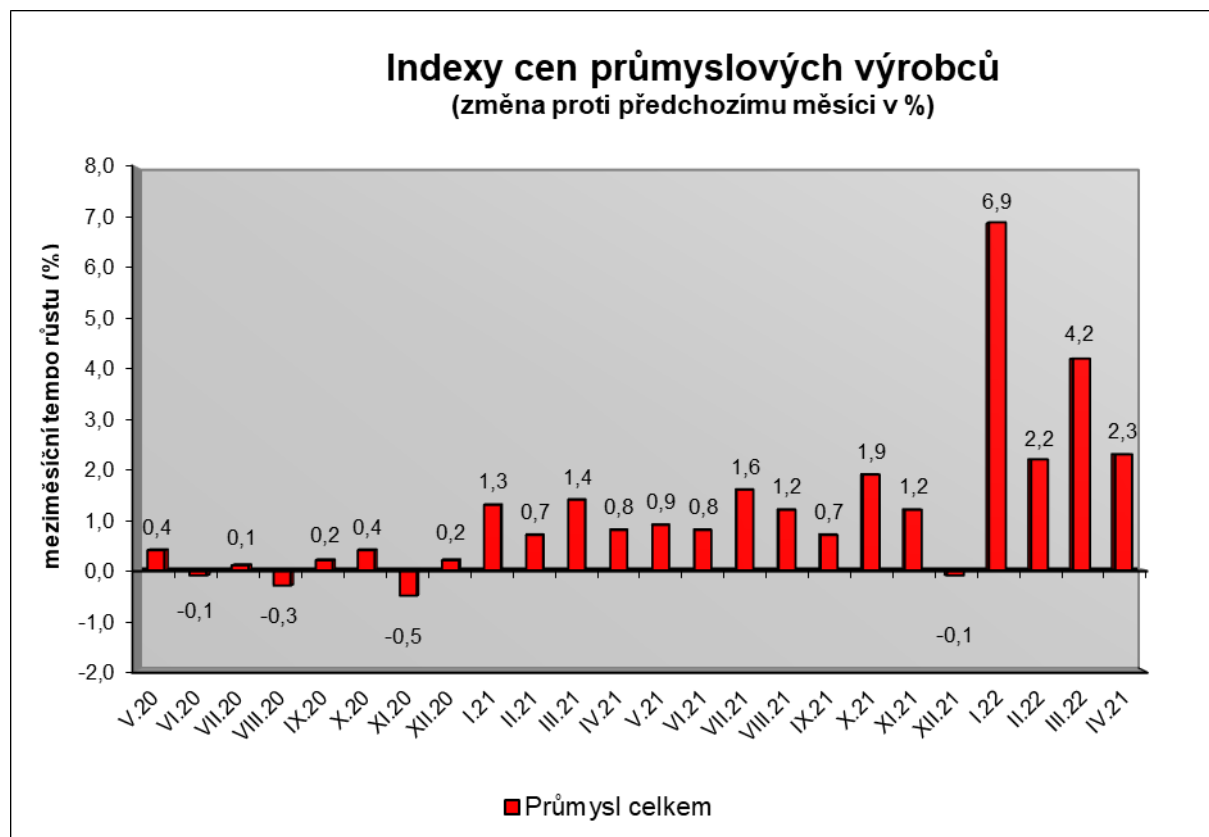


Vývoj cen průmyslových výrobců v dubnu 2022

Meziměsíční porovnání:

Ceny průmyslových výrobců meziměsíčně vzrostly o 2,3 %.



Zvýšily se ceny chemických látek a výrobků o 9,2 %, obecných kovů a kovodělných výrobků o 5,9 %, dřeva, papíru a tisku o 4,5 % a elektřiny, plynu a páry o 1,6 %.

Ceny potravinářských výrobků, nápojů a tabáku byly vyšší o 4,2 %, z toho zpracovaného a konzervovaného masa a výrobků z masa o 10,0 %, průmyslových krmiv o 9,2 % a mlýnských a škrobářských výrobků o 11,1 %.

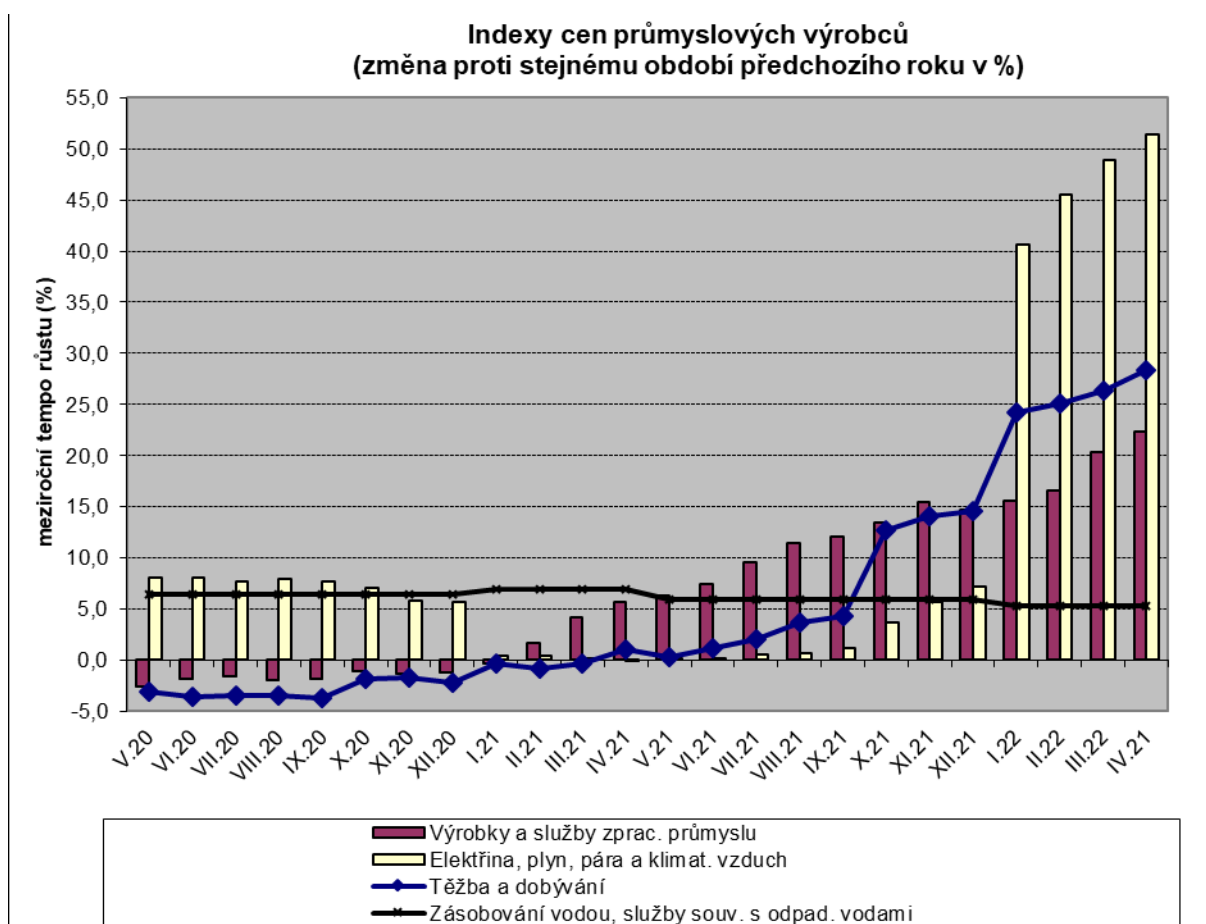
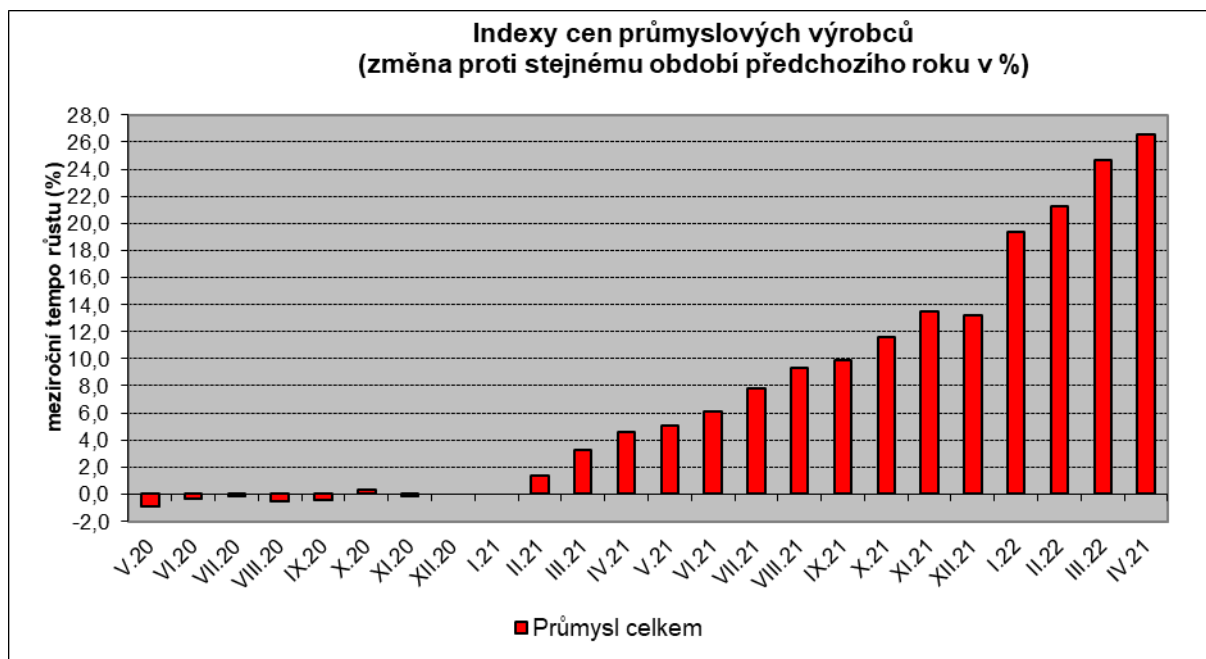
Klesly ceny v odvětví koksů a rafinovaných ropných produktů. Snížily se také ceny v odvětví dopravních prostředků o 1,0 %, počítačů, elektronických a optických přístrojů o 0,9 % a elektrických zařízení o 0,4 %.

Vybraná odvětví, která nejvíce ovlivnila výši celkového meziměsíčního indexu:

Odvětví	Rozklad vlivu v p.b.	Změny ICPV v %
ÚHRN	2,3	2,3
Chemické látky a výrobky	0,4	9,2
Obecné kovy, kovodělné výrobky	0,8	5,9
Dřevo, papír, tisk	0,2	4,5
Potravinářské výrobky, nápoje, tabák	0,5	4,2
Elektřina, plyn, pára a klimatizovaný vzduch	0,3	1,6
Dopravní prostředky	-0,1	-1,0

Meziroční srovnání:

Ceny průmyslových výrobců se meziročně zvýšily o 26,6 % (v březnu vzrostly o 24,7%).



Nejvyšší růst cen byl v odvětví koxu a rafinovaných ropných produktů. Ceny elektřiny, plynu a páry vzrostly o 51,4 %, chemických látek a výrobků o 43,8 %, obecných kovů a kovodělných výrobků o 34,5 % a dřeva, papíru a tisku o 32,8 %.

Ceny potravinářských výrobků, nápojů a tabáku se zvýšily o 15,5 %.

Vybraná odvětví, která nejvíce ovlivnila výši celkového meziročního indexu:

Odvětví	Rozklad vlivu v p.b.	Změny ICPV v %
ÚHRN	26,6	26,6
Elektřina, plyn, pára a klimatizovaný vzduch	8,0	51,4
Chemické látky a výrobky	2,0	43,8
Obecné kovy, kovodělné výrobky	4,3	34,5
Dřevo, papír, tisk	1,6	32,8
Potravinářské výrobky, nápoje, tabák	2,2	15,5

Při hodnocení podle **hlavních průmyslových skupin** vzrostly především ceny energií o 55,2 % a meziproductů o 28,0 %. Ceny **průmyslových výrobců bez energií** se **meziročně** zvýšily o 17,7 %.

Klouzavý průměr úhrnného indexu cen průmyslových výrobců (tj. podíl průměru bazických indexů za posledních 12 měsíců k průměru bazických indexů za předchozích 12 měsíců) byl 114,1 %.

Komentář k průměrným cenám průmyslových výrobců - duben 2022

CA101111 Hovězí maso: další projev vyšších nákupních cen dobytka

CA101112 Vepřové maso: velký nárůst cen vepřového masa na trhu

CA101314 Špekáčky, Šunkový salám, Dušená šunka, Vysočina: vyšší ceny vstupních surovin

CA105140 Eidamská cihla: vliv trhu

CA106121 Pšeničná mouka: stále roste cena potravinářské pšenice, více roste cena u volně ložených mouk

CA106122 Žitná mouka: vyšší cena žita a dalších vstupů

CA109110 Krmné směsi: dražší obilí a další vstupy

CA107111 Chléb konzumní kmínový, Rohlík: pokračuje zvyšování cen, dražší mouka a ostatní vstupy – energie, mzdy

CA10220 Kuře kuchařské I.tř.: velký nárůst cen drůbežního masa

CA105130 Máslo: vliv trhu

CA110510 Pivo sudové výčepní: vliv trhu

CA110719 Minerální voda slazená: od října 2021 ukončeno publikování z důvodů ochrany individuálních dat