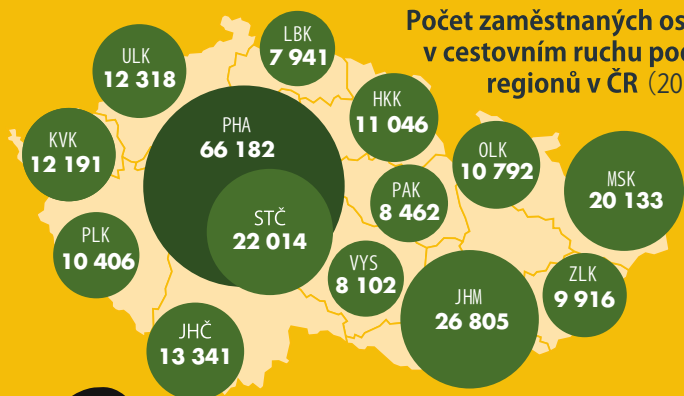




CESTOVNÍ RUCH V ČR



Počet zaměstnaných osob v cestovním ruchu podle regionů v ČR (2019)



V České republice pracovalo v cestovním ruchu **239 649 osob**

Podíl na celkové zaměstnanosti regionu (2019, v %)

KVK	8,8
PHA	6,8
JHM	4,4
JHČ	4,3
HKK	4,1
LBK	4,0
PLK	3,6
STČ	3,6
MSK	3,5
OLK	3,5
ZLK	3,4
ULK	3,4
PAK	3,3
VYS	3,2

V cestovním ruchu pracuje každý

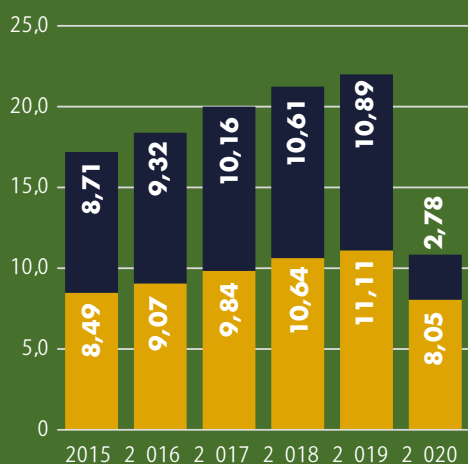
22. Čech

Podíl cestovního ruchu na zaměstnanosti

4,4 %



Hosté v hromadných ubytovacích zařízeních (v mil.)



ne rezidenti



rezidenti

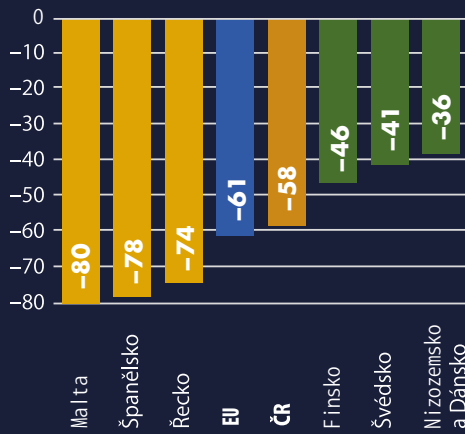
Návštěvnost turistických oblastí (podle hostů v HUZ, v tis.)



Návštěvnost turistických cílů 2020 (v tis.)



Počet nocí strávených v hromadných ubytovacích zařízeních EU (za duben 2020 až březen 2021 v meziročním srovnání, v %)



Alespoň týdenní dovolenou mimo domov si v roce 2020 nemohlo dovolit

20,8 % domácností

