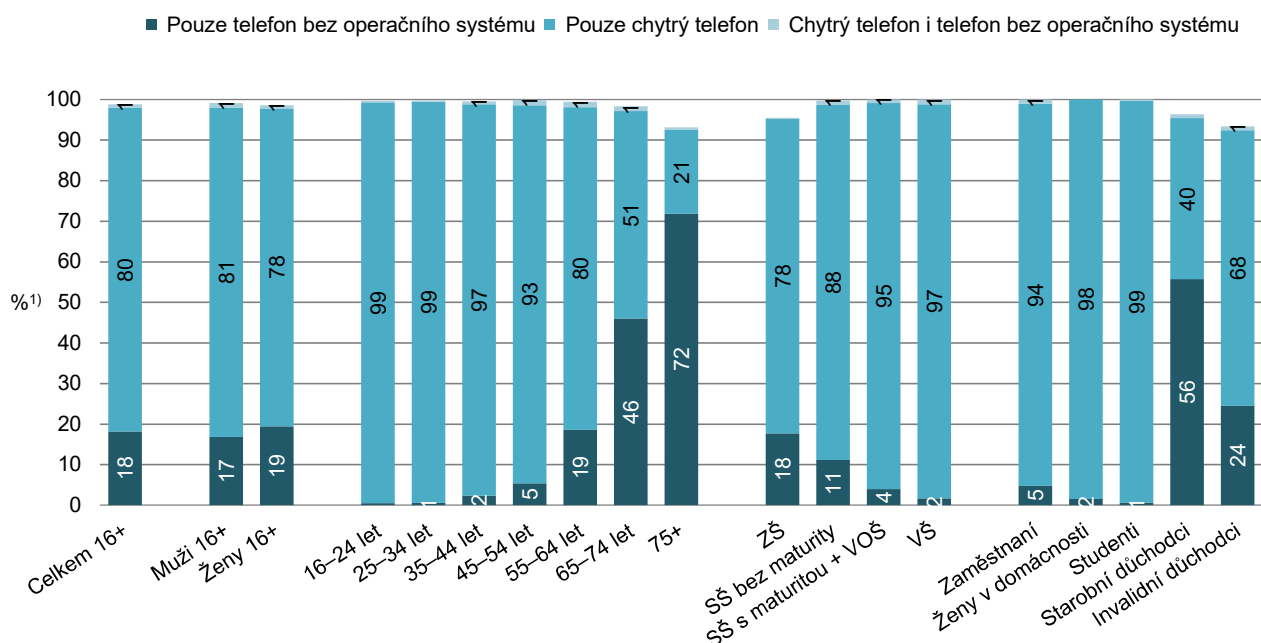


### 3. POUŽÍVÁNÍ MOBILNÍHO TELEFONU A INTERNETU NA MOBILNÍM TELEFONU

Tabulka 3.1: Osoby v ČR používající mobilní telefon, 2022

	Mobilní telefon (celkem)		Chytrý telefon (tzv. smartphone)		Telefon bez operačního systému		Internet na mobilním telefonu		
	v tis.	% <sup>1)</sup>	v tis.	% <sup>1)</sup>	v tis.	% <sup>1)</sup>	v tis.	% <sup>1)</sup>	% <sup>2)</sup>
<b>Celkem 16+</b>	<b>8 531,9</b>	<b>98,8</b>	<b>6 963,7</b>	<b>80,7</b>	<b>1 646,6</b>	<b>19,1</b>	<b>6 624,3</b>	<b>76,7</b>	<b>90,8</b>
<b>Pohlaví</b>									
Muži 16+	4 187,8	99,1	3 476,7	82,3	756,8	17,9	3 343,0	79,1	91,0
Ženy 16+	4 344,1	98,6	3 487,0	79,1	889,8	20,2	3 281,3	74,4	90,6
<b>Věková skupina</b>									
16–24 let	872,4	99,7	868,5	99,2	7,7	0,9	867,3	99,1	99,4
25–34 let	1 233,4	99,8	1 226,6	99,2	11,1	0,9	1 221,4	98,8	99,3
35–44 let	1 511,3	99,5	1 477,1	97,3	45,1	3,0	1 466,2	96,6	97,6
45–54 let	1 611,0	99,9	1 524,3	94,6	108,5	6,7	1 483,4	92,0	94,8
55–64 let	1 259,0	99,4	1 024,2	80,9	252,1	19,9	941,3	74,3	85,3
65–74 let	1 237,9	98,3	658,4	52,3	594,1	47,2	516,5	41,0	67,5
75+	807,1	93,1	184,6	21,3	628,1	72,4	128,3	14,8	49,6
<b>Vzdělání (25–64 let)</b>									
Základní	272,6	95,5	222,1	77,8	51,1	17,9	201,7	70,7	91,8
Střední bez maturity	1 827,8	99,8	1 624,5	88,7	223,3	12,2	1 541,1	84,1	90,8
Střední s maturitou + VOŠ	2 154,1	100,0	2 068,3	96,0	103,5	4,8	2 037,3	94,5	95,9
Vysokoškolské	1 360,1	100,0	1 337,2	98,3	38,9	2,9	1 332,1	97,9	98,0
<b>Ekonomická aktivita (16+)</b>									
Zaměstnaní	4 948,8	100,0	4 714,5	95,2	285,0	5,8	4 616,1	93,3	95,6
Ženy v domácnosti	385,2	100,0	379,3	98,5	5,9	1,5	374,3	97,2	98,1
Studenti	680,2	100,0	676,4	99,4	6,4	0,9	676,4	99,4	99,4
Starobní důchodci	2 175,6	96,3	917,3	40,6	1 279,9	56,7	710,4	31,5	63,5
Invalidní důchodci	194,9	93,4	143,9	68,9	52,9	25,4	125,0	59,9	80,9

Graf 3.1: Osoby v ČR používající jednotlivé typy mobilního telefonu, 2022



<sup>1)</sup> Podíl z celkového počtu osob v dané socio-demografické skupině

<sup>2)</sup> Podíl z celkového počtu osob v dané socio-demografické skupině, které používají mobilní telefon

### 3. POUŽÍVÁNÍ MOBILNÍHO TELEFONU A INTERNETU NA MOBILNÍM TELEFONU

Tabulka 3.2: Osoby v ČR používající chytrý telefon a telefon bez operačního systému

%<sup>1)</sup>

	Chytrý telefon				Telefon bez operačního systému			
	2018	2020	2021	2022	2018	2020	2021	2022
<b>Celkem 16+</b>	<b>63,1</b>	<b>72,6</b>	<b>76,6</b>	<b>80,7</b>	<b>38,7</b>	<b>28,6</b>	<b>23,2</b>	<b>19,1</b>
<b>Pohlaví</b>								
Muži 16+	64,5	73,3	77,3	82,3	38,4	28,0	22,6	17,9
Ženy 16+	61,7	71,9	76,0	79,1	38,9	29,0	23,8	20,2
<b>Věková skupina</b>								
16–24 let	94,8	97,9	99,2	99,2	11,9	3,6	0,4	0,9
25–34 let	92,1	96,9	97,9	99,2	13,3	5,4	2,5	0,9
35–44 let	85,9	93,5	96,0	97,3	21,0	9,5	5,2	3,0
45–54 let	73,8	87,3	91,0	94,6	32,3	14,5	9,2	6,7
55–64 let	43,5	65,4	73,4	80,9	55,9	36,2	28,1	19,9
65–74 let	20,6	32,7	40,0	52,3	76,2	68,1	59,8	47,2
75+	4,2	8,6	14,5	21,3	77,1	84,8	79,1	72,4
<b>Vzdělání (25–64 let)</b>								
Základní	49,7	62,0	70,7	77,8	44,6	34,8	25,3	17,9
SŠ bez maturity	62,6	80,0	83,8	88,7	39,6	22,0	17,1	12,2
Střední s maturitou + VOŠ	82,4	91,5	94,7	96,0	23,6	11,4	6,5	4,8
Vysokoškolské	89,9	94,1	96,5	98,3	19,5	8,8	4,7	2,9
<b>Ekonomická aktivita (16+)</b>								
Zaměstnaní	79,4	89,6	93,4	95,2	26,6	13,0	7,9	5,8
Ženy v domácnosti	89,6	94,8	97,5	98,5	14,5	8,1	2,5	1,5
Studenti	95,4	99,3	99,6	99,4	13,1	3,8	0,4	0,9
Starobní důchodci	14,8	25,8	32,3	40,6	76,3	72,4	65,4	56,7
Invalidiní důchodci	40,6	54,8	60,0	68,9	51,0	36,1	30,5	25,4

Tabulka 3.3: Osoby v ČR používající chytrý telefon, 2022

	Celkem		Ke stahování aplikací			Ke stahování placených aplikací		
	v tis.	% <sup>1)</sup>	v tis.	% <sup>1)</sup>	% <sup>2)</sup>	v tis.	% <sup>1)</sup>	% <sup>2)</sup>
<b>Celkem 16+</b>	<b>6 963,7</b>	<b>80,7</b>	<b>3 885,7</b>	<b>45,0</b>	<b>55,8</b>	<b>552,2</b>	<b>6,4</b>	<b>7,9</b>
<b>Pohlaví</b>								
Muži 16+	3 476,7	82,3	2 149,1	50,9	61,8	360,5	8,5	10,4
Ženy 16+	3 487,0	79,1	1 736,6	39,4	49,8	191,8	4,4	5,5
<b>Věková skupina</b>								
16–24 let	868,5	99,2	730,9	83,5	84,2	86,3	9,9	9,9
25–34 let	1 226,6	99,2	890,1	72,0	72,6	165,5	13,4	13,5
35–44 let	1 477,1	97,3	963,2	63,4	65,2	161,4	10,6	10,9
45–54 let	1 524,3	94,6	779,8	48,4	51,2	95,8	5,9	6,3
55–64 let	1 024,2	80,9	361,1	28,5	35,3	38,9	3,1	3,8
65–74 let	658,4	52,3	131,4	10,4	20,0	4,3	0,3	0,7
75+	184,6	21,3	29,3	3,4	15,9	-	-	-
<b>Vzdělání (25–64 let)</b>								
Základní	222,1	77,8	73,9	25,9	33,2	4,5	1,6	2,0
Střední bez maturity	1 624,5	88,7	715,8	39,1	44,1	74,4	4,1	4,6
Střední s maturitou + VOŠ	2 068,3	96,0	1 265,7	58,7	61,2	196,9	9,1	9,5
Vysokoškolské	1 337,2	98,3	938,8	69,0	70,2	185,8	13,7	13,9
<b>Ekonomická aktivita (16+)</b>								
Zaměstnaní	4 714,5	95,2	2 792,8	56,4	59,2	455,5	9,2	9,7
Ženy v domácnosti	379,3	98,5	230,9	60,0	60,9	22,1	5,7	5,8
Studenti	676,4	99,4	579,8	85,2	85,7	62,0	9,1	9,2
Starobní důchodci	917,3	40,6	176,7	7,8	19,3	8,0	0,4	0,9
Invalidiní důchodci	143,9	68,9	46,6	22,3	32,4	2,2	1,0	1,5

<sup>1)</sup> Podíl z celkového počtu osob v dané socio-demografické skupině

<sup>2)</sup> Podíl z osob v dané socio-demografické skupině, které používají chytrý mobilní telefon

Zdroj: Český statistický úřad, 2022

### 3. POUŽÍVÁNÍ MOBILNÍHO TELEFONU A INTERNETU NA MOBILNÍM TELEFONU

Tabulka 3.4: Osoby v ČR používající internet na mobilním telefonu

%<sup>1)</sup>

	2010	2017	2018	2019	2020	2021	2022
<b>Celkem 16+</b>	<b>4,0</b>	<b>50,4</b>	<b>58,4</b>	<b>64,5</b>	<b>67,5</b>	<b>72,1</b>	<b>76,7</b>
Celkem 16–74	4,3	54,9	63,7	70,6	73,8	78,7	83,6
<b>Pohlaví</b>							
Muži 16+	5,4	54,9	60,7	66,8	68,5	73,3	79,1
Ženy 16+	2,7	46,1	56,3	62,3	66,6	71,0	74,4
<b>Věková skupina</b>							
16–24 let	9,7	86,7	93,7	96,8	96,5	98,3	99,1
25–34 let	6,2	81,3	90,0	92,7	94,5	96,8	98,8
35–44 let	5,2	71,4	81,6	87,1	90,2	94,0	96,6
45–54 let	2,7	53,1	66,6	73,9	80,9	86,3	92,0
55–64 let	0,9	28,6	35,9	52,6	57,5	65,8	74,3
65+	0,4	5,8	9,9	13,9	16,3	21,8	30,3
<b>Vzdělání (25–64 let)</b>							
Základní	-	26,9	43,2	49,9	52,1	65,0	70,7
Střední bez maturity	1,5	46,1	56,3	65,0	72,7	77,2	84,1
Střední s maturitou + VOŠ	5,4	66,1	76,8	83,7	87,1	91,7	94,5
Vysokoškolské	8,9	81,3	87,5	93,6	93,1	96,1	97,9
<b>Ekonomická aktivita (16+)</b>							
Zaměstnaní	4,9	65,4	74,8	81,6	85,1	90,2	93,3
Ženy v domácnosti	5,0	73,8	82,8	90,1	93,6	94,3	97,2
Studenti	10,7	87,0	94,6	98,1	98,5	99,5	99,4
Starobní důchodci	0,5	6,7	10,0	15,0	17,8	23,7	31,5
Invalidní důchodci	0,7	21,2	32,8	36,6	47,3	52,2	59,9

Tabulka 3.5: Osoby v krajích ČR\* používající internet na mobilním telefonu

%<sup>1)</sup>

	2010	2016	2017	2018	2019	2020	2021
<b>Průměr ČR</b>	<b>4,5</b>	<b>42,9</b>	<b>50,0</b>	<b>57,8</b>	<b>63,5</b>	<b>68,0</b>	<b>72,1</b>
Praha	9,7	54,6	60,3	66,3	72,8	74,3	78,4
Středočeský	6,0	47,7	54,4	61,9	65,2	68,6	70,6
Jihočeský	2,7	40,1	46,6	55,4	61,4	67,5	71,3
Plzeňský	3,4	48,0	55,8	63,2	67,4	70,7	72,8
Karlovarský	5,2	47,8	53,1	59,6	66,7	69,8	76,0
Ústecký	3,1	41,6	49,9	56,1	61,2	66,6	71,6
Liberecký	1,9	38,7	43,3	50,8	59,3	64,8	69,3
Královéhradecký	3,7	44,2	49,2	55,7	60,2	67,0	69,8
Pardubický	3,6	34,3	43,4	54,7	62,7	67,6	72,0
Vysočina	4,8	36,0	43,1	52,7	60,9	68,4	73,0
Jihomoravský	3,9	39,5	46,8	54,2	58,6	63,1	68,3
Olomoucký	4,3	38,6	45,2	51,8	58,3	64,8	70,7
Zlínský	2,6	39,5	47,0	56,1	62,1	66,8	69,9
Moravskoslezský	3,3	38,7	48,2	57,8	64,2	69,1	74,1

<sup>1)</sup> Podíl z celkového počtu osob v dané socio-demografické skupině

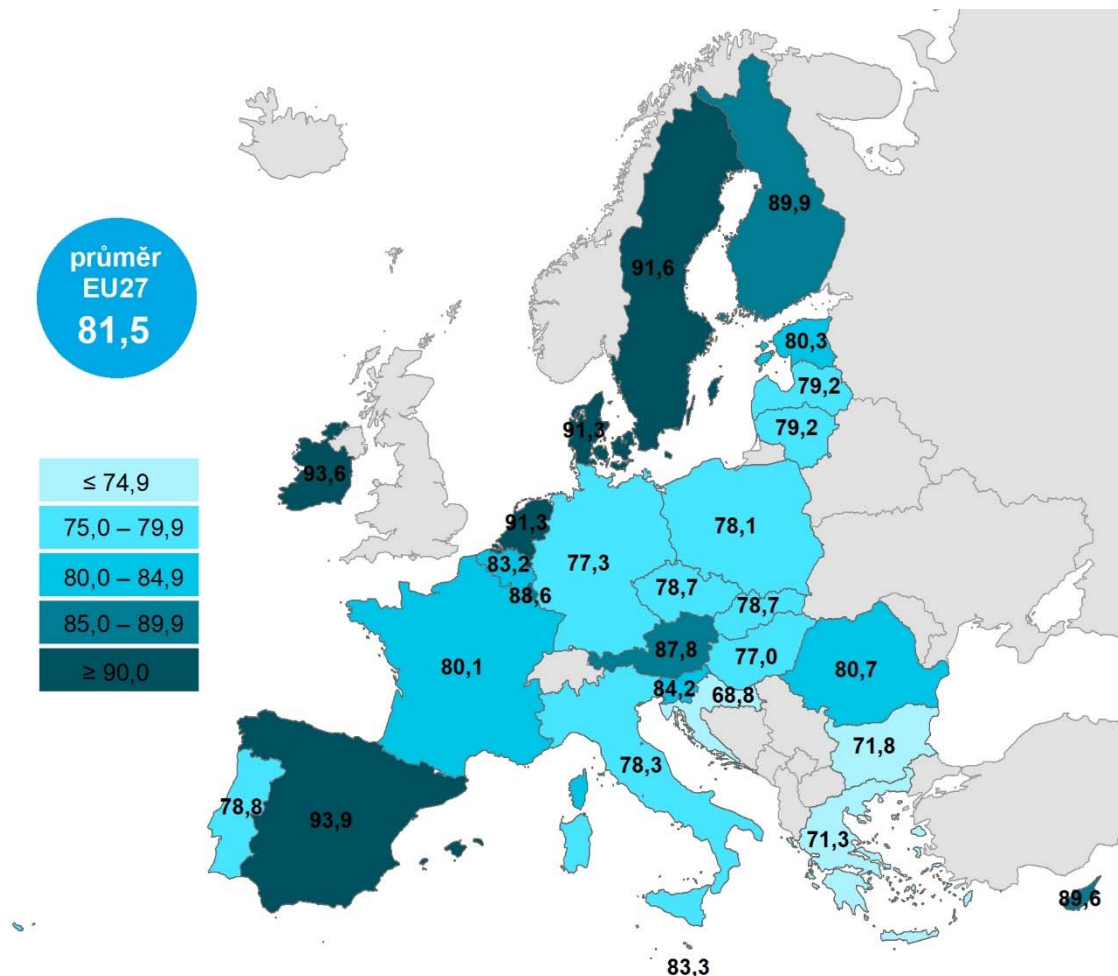
\* Pro vyšší reprezentativnost jsou údaje v krajském členění počítány jako tříleté klouzavé průměry

Zdroj: Český statistický úřad, 2022

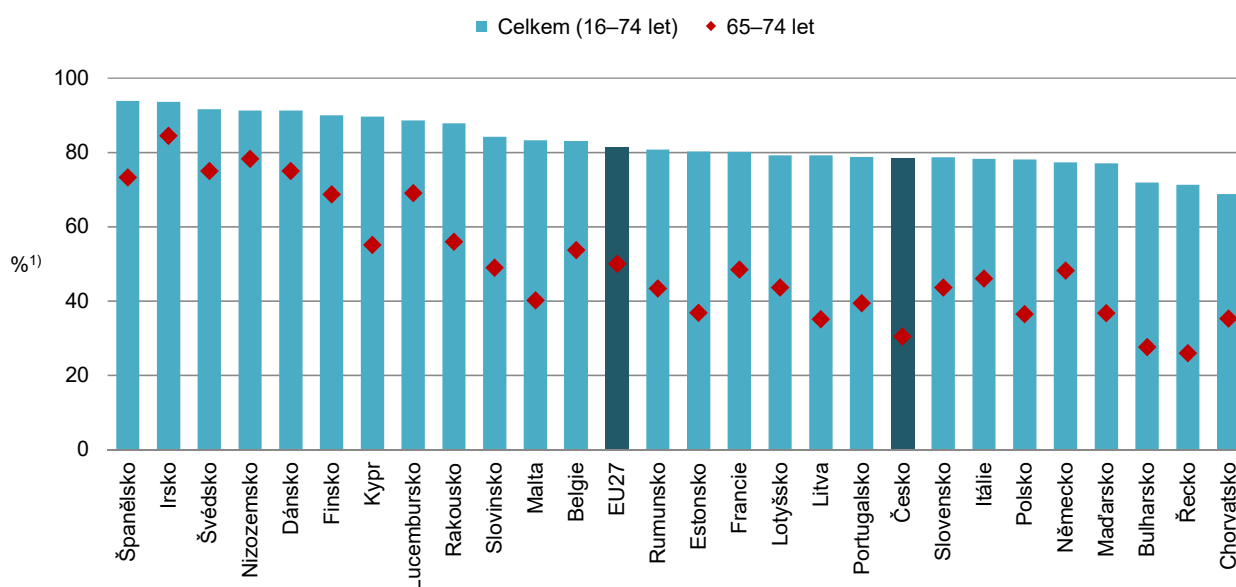
### 3. POUŽÍVÁNÍ MOBILNÍHO TELEFONU A INTERNETU NA MOBILNÍM TELEFONU

Kartogram 3.1: Osoby v zemích EU používající internet na mobilním telefonu, 2021

%<sup>1)</sup>



Graf 3.2: Osoby v zemích EU používající internet na mobilním telefonu, 2021



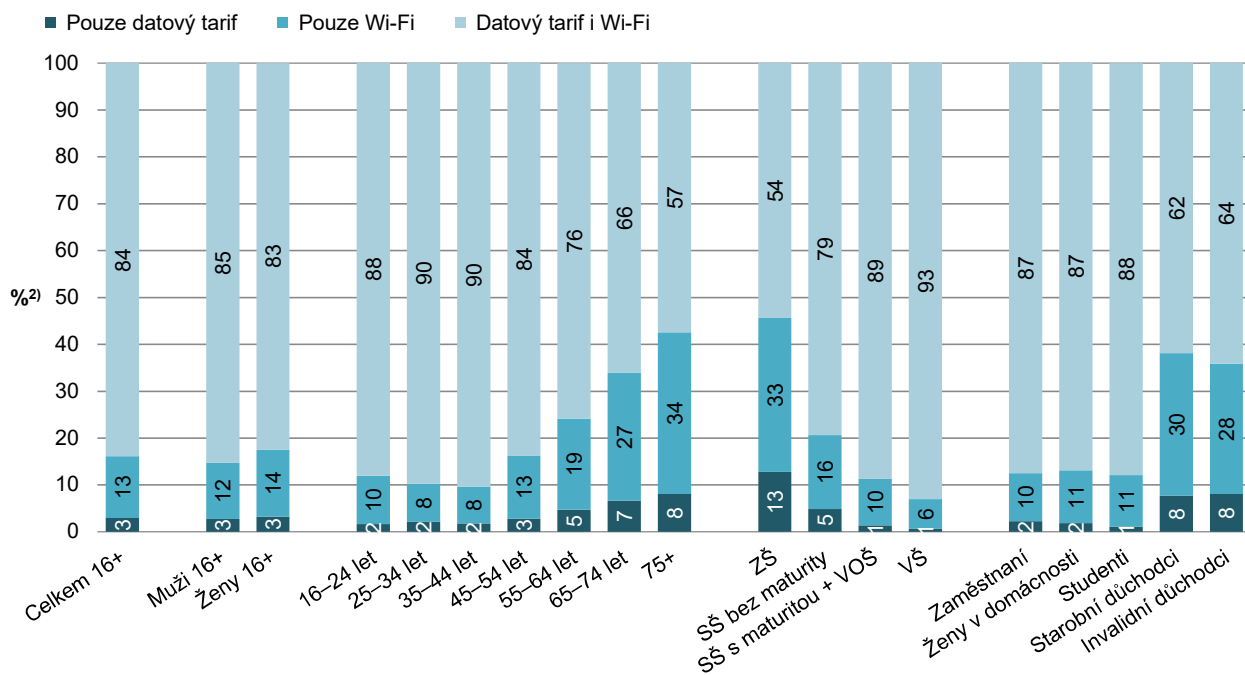
<sup>1)</sup> Podíl z celkového počtu osob ve věku 16–74 let v daném státě  
Zdroj: Eurostat, 2022

### 3. POUŽÍVÁNÍ MOBILNÍHO TELEFONU A INTERNETU NA MOBILNÍM TELEFONU

Tabulka 3.6: Osoby v ČR podle používaného typu připojení k internetu na mobilním telefonu, 2022

	Pouze datový tarif			Pouze Wi-Fi			Datový tarif i Wi-Fi		
	v tis.	% <sup>1)</sup>	% <sup>2)</sup>	v tis.	% <sup>1)</sup>	% <sup>2)</sup>	v tis.	% <sup>1)</sup>	% <sup>2)</sup>
<b>Celkem 16+</b>	<b>195,6</b>	<b>2,3</b>	<b>3,0</b>	<b>870,6</b>	<b>10,1</b>	<b>13,1</b>	<b>5 558,1</b>	<b>64,4</b>	<b>83,9</b>
<b>Pohlaví</b>									
Muži 16+	91,5	2,2	2,7	400,6	9,5	12,0	2 850,9	67,5	85,3
Ženy 16+	104,1	2,4	3,2	470,0	10,7	14,3	2 707,2	61,4	82,5
<b>Věková skupina</b>									
16–24 let	14,4	1,6	1,7	89,0	10,2	10,3	763,9	87,3	88,1
25–34 let	25,5	2,1	2,1	99,8	8,1	8,2	1 096,1	88,7	89,7
35–44 let	25,8	1,7	1,8	115,4	7,6	7,9	1 324,9	87,2	90,4
45–54 let	41,3	2,6	2,8	198,2	12,3	13,4	1 243,9	77,2	83,9
55–64 let	44,2	3,5	4,7	182,8	14,4	19,4	714,3	56,4	75,9
65–74 let	34,1	2,7	6,6	141,1	11,2	27,3	341,3	27,1	66,1
75+	10,4	1,2	8,1	44,2	5,1	34,5	73,7	8,5	57,5
<b>Vzdělání (25–64 let)</b>									
Základní	25,8	9,0	12,8	66,3	23,2	32,8	109,7	38,4	54,4
Střední bez maturity	74,8	4,1	4,9	243,0	13,3	15,8	1 223,3	66,8	79,4
Střední s maturitou + VOŠ	27,7	1,3	1,4	202,8	9,4	10,0	1 806,9	83,8	88,7
Vysokoškolské	8,5	0,6	0,6	84,2	6,2	6,3	1 239,5	91,1	93,0
<b>Ekonomická aktivita (16+)</b>									
Zaměstnaní	103,0	2,1	2,2	474,6	9,6	10,3	4 038,6	81,6	87,5
Ženy v domácnosti	6,8	1,8	1,8	42,4	11,0	11,3	325,2	84,4	86,9
Studenti	7,6	1,1	1,1	74,3	10,9	11,0	594,5	87,4	87,9
Starobní důchodci	54,6	2,4	7,7	216,1	9,6	30,4	439,7	19,5	61,9
Invalidní důchodci	10,1	4,8	8,1	34,7	16,6	27,8	80,2	38,4	64,2

Graf 3.3: Osoby v ČR používající mobilní telefon k přístupu na internet podle typu připojení, 2022



<sup>1)</sup> Podíl z celkového počtu osob v dané socio-demografické skupině

<sup>2)</sup> Podíl z osob v dané socio-demografické skupině, které použily v posledních 3 měsících internet na mobilním telefonu

### 3. POUŽÍVÁNÍ MOBILNÍHO TELEFONU A INTERNETU NA MOBILNÍM TELEFONU

Tabulka 3.7: Osoby v ČR, které se na telefonu připojují k internetu přes datový tarif

%<sup>1)</sup>

	2011	2017	2018	2019	2020	2021	2022
<b>Celkem 16+</b>	<b>5,3</b>	<b>36,1</b>	<b>46,8</b>	<b>53,2</b>	<b>57,0</b>	<b>62,3</b>	<b>66,6</b>
Celkem 16–74	5,8	39,4	51,0	58,3	62,5	68,2	73,0
<b>Pohlaví</b>							
Muži 16+	7,8	40,3	50,1	56,1	58,8	64,4	69,6
Ženy 16+	3,0	32,1	43,6	50,5	55,2	60,4	63,8
<b>Věková skupina</b>							
16–24 let	10,1	60,7	74,6	84,0	83,7	86,9	88,9
25–34 let	10,5	61,3	74,5	82,7	85,4	89,6	90,7
35–44 let	6,5	52,5	66,9	72,1	77,7	83,4	89,0
45–54 let	4,3	35,0	52,1	59,1	67,4	74,2	79,7
55–64 let	1,4	20,1	27,5	39,1	44,4	52,6	59,9
65+	0,1	4,0	6,7	9,5	11,2	15,7	21,6
<b>Vzdělání (25–64 let)</b>							
Základní	1,2	17,5	30,0	38,8	43,8	48,1	47,4
Střední bez maturity	2,4	31,3	42,6	49,5	58,5	64,2	70,9
Střední s maturitou + VOŠ	6,4	48,9	62,3	70,2	75,6	80,9	85,1
Vysokoškolské	15,8	60,4	76,4	82,9	82,2	89,8	91,8
<b>Ekonomická aktivita (16+)</b>							
Zaměstnaní	7,4	47,8	60,9	68,5	73,4	80,6	83,7
Ženy v domácnosti	4,0	53,0	68,4	74,9	82,8	82,7	86,2
Studenti	10,4	59,2	75,0	84,5	84,8	88,7	88,5
Starobní důchodci	-	4,2	6,5	9,3	11,6	16,5	21,9
Invalidní důchodci	1,0	15,1	22,1	25,1	31,3	34,3	43,2

Tabulka 3.8: Osoby v ČR, které se na telefonu připojují k internetu přes W-Fi

%<sup>1)</sup>

	2011	2017	2018	2019	2020	2021	2022
<b>Celkem 16+</b>	<b>3,5</b>	<b>46,4</b>	<b>56,2</b>	<b>62,3</b>	<b>64,9</b>	<b>69,6</b>	<b>74,5</b>
Celkem 16–74	3,7	50,6	61,4	68,2	71,0	76,1	81,3
<b>Pohlaví</b>							
Muži 16+	4,9	50,4	58,6	64,9	65,9	71,0	76,9
Ženy 16+	2,1	42,6	54,0	59,9	64,0	68,4	72,1
<b>Věková skupina</b>							
16–24 let	7,1	81,2	91,7	95,1	93,8	96,7	97,4
25–34 let	7,0	74,6	87,4	89,9	92,0	93,7	96,7
35–44 let	4,8	65,6	78,3	84,6	87,1	91,3	94,8
45–54 let	1,8	49,7	64,0	71,6	77,8	84,1	89,5
55–64 let	0,4	25,8	33,9	50,1	54,2	62,8	70,9
65+	0,2	5,0	9,0	12,5	15,0	19,7	28,2
<b>Vzdělání (25–64 let)</b>							
Základní	0,4	19,5	38,8	43,2	41,6	59,6	61,6
Střední bez maturity	1,4	41,0	53,3	62,1	69,4	72,7	80,0
Střední s maturitou + VOŠ	3,6	61,5	74,0	81,6	84,1	89,9	93,3
Vysokoškolské	11,2	77,6	86,1	92,1	92,5	95,0	97,3
<b>Ekonomická aktivita (16+)</b>							
Zaměstnaní	4,6	60,3	72,0	79,1	82,4	87,9	91,2
Ženy v domácnosti	3,6	66,8	79,9	86,4	88,8	88,4	95,4
Studenti	8,0	82,6	93,6	96,9	96,2	98,6	98,3
Starobní důchodci	0,1	5,7	8,9	13,5	16,3	21,4	29,0
Invalidní důchodci	-	18,2	30,2	34,4	42,1	47,5	55,1

<sup>1)</sup> Podíl z celkového počtu osob v dané socio-demografické skupině

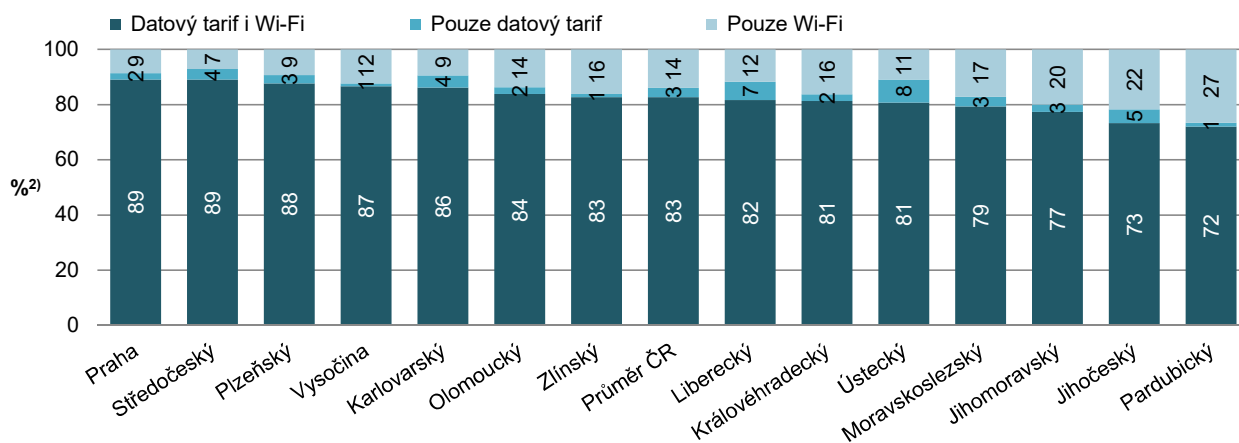
Zdroj: Český statistický úřad, 2022

### 3. POUŽÍVÁNÍ MOBILNÍHO TELEFONU A INTERNETU NA MOBILNÍM TELEFONU

Tabulka 3.9: Osoby v krajích ČR\* podle používaného připojení k internetu na telefonu, 2021

	Pouze datový tarif			Pouze Wi-Fi			Datový tarif i Wi-Fi		
	v tis.	% <sup>1)</sup>	% <sup>2)</sup>	v tis.	% <sup>1)</sup>	% <sup>2)</sup>	v tis.	% <sup>1)</sup>	% <sup>2)</sup>
<b>Průměr ČR</b>	<b>212,7</b>	<b>2,4</b>	<b>3,4</b>	<b>883,9</b>	<b>10,1</b>	<b>14,0</b>	<b>5 197,3</b>	<b>59,5</b>	<b>82,6</b>
Praha	18,2	1,8	2,3	69,6	6,8	8,7	712,2	69,8	89,0
Středočeský	30,6	2,7	3,8	57,6	5,1	7,2	708,9	62,8	88,9
Jihočeský	19,3	3,6	5,0	84,1	15,5	21,8	282,5	52,2	73,2
Plzeňský	10,9	2,2	3,0	34,3	6,8	9,4	320,7	63,8	87,6
Karlovarský	8,0	3,4	4,4	17,1	7,2	9,4	156,2	65,4	86,1
Ústecký	38,2	5,9	8,3	50,7	7,9	11,0	371,5	57,8	80,7
Liberecký	16,6	4,6	6,6	29,5	8,2	11,8	203,9	56,5	81,6
Královéhradecký	8,0	1,7	2,5	52,5	11,4	16,3	261,0	56,7	81,2
Pardubický	4,2	1,0	1,3	84,1	19,2	26,7	226,9	51,8	72,0
Vysočina	3,3	0,8	1,0	40,1	9,1	12,4	279,2	63,2	86,5
Jihomoravský	17,4	1,8	2,6	134,9	13,7	20,1	519,5	52,8	77,3
Olomoucký	8,8	1,7	2,4	49,8	9,8	13,8	301,9	59,2	83,7
Zlínský	4,1	0,8	1,2	55,2	11,3	16,2	281,1	57,7	82,6
Moravskoslezský	24,9	2,6	3,5	124,6	12,8	17,3	572,1	58,7	79,3

Graf 3.4: Osoby v krajích ČR\* podle používaného připojení k internetu na telefonu, 2021



Tabulka 3.10: Osoby v krajích ČR\* používající k přístupu na internet na telefonu datový tarif

	% <sup>1)</sup>								
	2011	2014	2015	2016	2017	2018	2019	2020	2021
<b>Průměr ČR</b>	<b>5,8</b>	<b>22,2</b>	<b>25,8</b>	<b>31,2</b>	<b>37,8</b>	<b>45,3</b>	<b>52,3</b>	<b>57,5</b>	<b>62,0</b>
Praha	14,6	36,9	40,8	44,7	51,6	58,4	66,9	68,6	71,6
Středočeský	6,2	25,7	30,8	39,0	44,9	52,4	56,4	61,5	65,5
Jihočeský	2,6	20,5	23,2	28,0	33,7	41,7	47,5	53,3	55,8
Plzeňský	5,7	22,8	27,3	34,7	43,5	51,6	57,3	62,3	65,9
Karlovarský	6,0	28,3	35,3	42,3	46,8	52,0	58,8	62,7	68,8
Ústecký	4,8	24,2	27,9	31,8	39,3	43,7	51,4	58,0	63,7
Liberecký	3,5	20,4	24,3	26,6	32,6	41,4	52,3	57,1	61,1
Královéhradecký	5,5	28,2	31,0	35,8	39,5	46,0	49,7	55,7	58,4
Pardubický	3,7	16,0	17,0	19,9	28,8	40,0	46,9	49,4	52,8
Vysočina	5,0	11,4	14,8	24,4	31,7	43,2	50,9	59,5	63,9
Jihomoravský	5,5	18,5	20,4	25,5	32,0	39,5	45,2	51,5	54,6
Olomoucký	3,4	13,3	19,5	27,8	33,3	37,5	45,6	51,9	60,9
Zlínský	3,0	17,1	19,6	21,3	27,6	37,8	48,4	54,6	58,6
Moravskoslezský	3,6	17,1	20,0	25,1	32,5	40,0	48,1	53,6	61,3

<sup>1)</sup> Podíl z celkového počtu osob starších 16 let v daném kraji

<sup>2)</sup> Podíl z osob starších 16 let v daném kraji, které používají internet na mobilním telefonu

\* Pro vyšší reprezentativnost jsou údaje v krajském členění počítány jako tříleté klouzavé průměry

Zdroj: Český statistický úřad