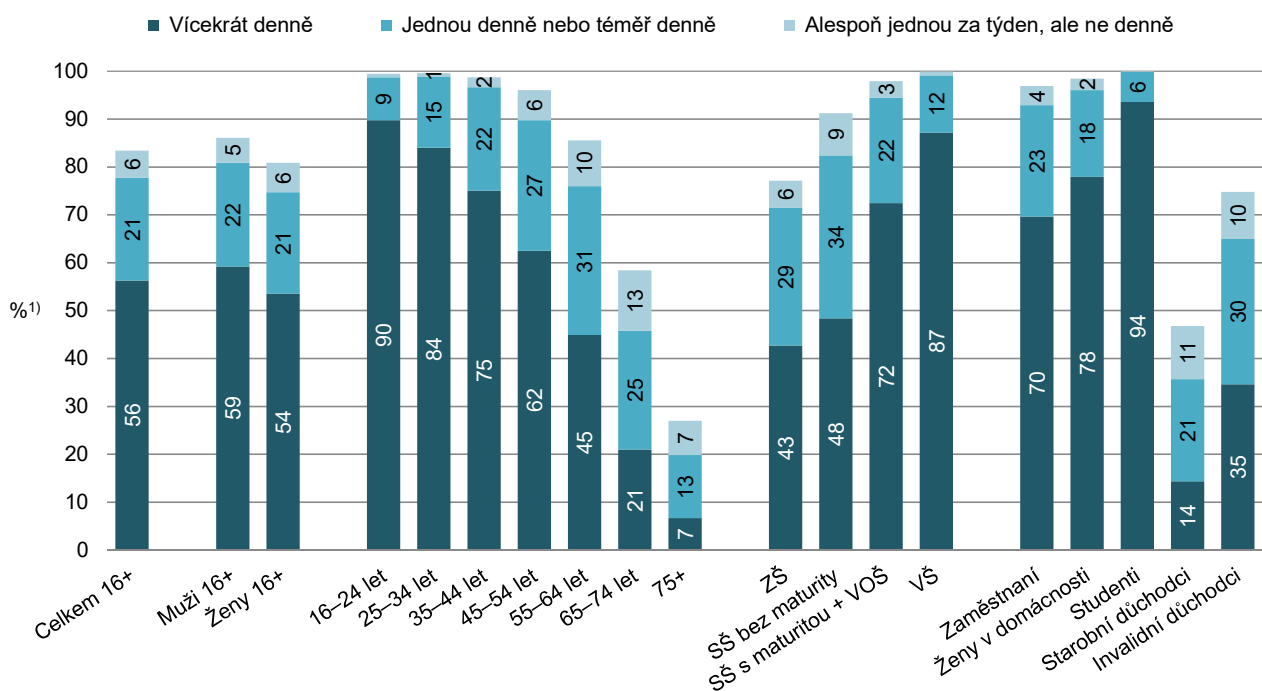


2. POUŽÍVÁNÍ INTERNETU JEDNOTLIVCI

Tabulka 2.1: Osoby v ČR používající internet, 2022

	Denně nebo téměř denně		Alespoň jednou v posledních 3 měs.		Alespoň jednou v životě		Nikdy nepoužily	
	v tis.	% ¹⁾	v tis.	% ¹⁾	v tis.	% ¹⁾	v tis.	% ¹⁾
Celkem 16+	6 708,1	77,7	7 299,3	84,5	7 724,4	89,5	909,7	10,5
Pohlaví								
Muži 16+	3 415,8	80,8	3 677,1	87,0	3 877,8	91,8	348,4	8,2
Ženy 16+	3 292,3	74,7	3 622,2	82,2	3 846,6	87,3	561,3	12,7
Věková skupina								
16–24 let	864,0	98,7	872,4	99,7	872,4	99,7	2,9	0,3
25–34 let	1 221,2	98,8	1 231,7	99,6	1 233,9	99,8	2,3	0,2
35–44 let	1 466,8	96,6	1 501,7	98,9	1 509,0	99,4	9,6	0,6
45–54 let	1 446,3	89,7	1 565,0	97,1	1 581,5	98,1	30,5	1,9
55–64 let	962,1	76,0	1 104,8	87,3	1 173,6	92,7	92,5	7,3
65–74 let	575,7	45,7	764,9	60,8	951,8	75,6	307,2	24,4
75+	171,9	19,8	258,9	29,9	402,2	46,4	464,7	53,6
Vzdělání (25–64 let)								
Základní	203,9	71,4	222,8	78,0	245,5	86,0	40,0	14,0
Střední bez maturity	1 509,1	82,4	1 697,7	92,7	1 753,5	95,7	78,6	4,3
Střední s maturitou + VOŠ	2 035,3	94,4	2 123,4	98,5	2 139,9	99,3	15,2	0,7
Vysokoškolské	1 348,2	99,1	1 359,1	99,9	1 359,1	99,9	1,1	0,1
Ekonomická aktivita (16+)								
Zaměstnaní	4 596,3	92,9	4 826,7	97,5	4 881,1	98,6	68,8	1,4
Ženy v domácnosti	369,9	96,0	381,4	99,0	385,2	100,0	-	-
Studenti	679,2	99,8	680,2	100,0	680,2	100,0	-	-
Starobní důchodci	805,9	35,7	1 119,1	49,5	1 467,9	65,0	790,7	35,0
Invalidní důchodci	135,6	65,0	157,5	75,4	171,5	82,2	37,3	17,8

Graf 2.1: Osoby v ČR používající internet alespoň jednou za týden, 2022



¹⁾ Podíl z celkového počtu osob v dané socio-demografické skupině

2. POUŽÍVÁNÍ INTERNETU JEDNOTLIVCI

Tabulka 2.2: Osoby v ČR, které použily internet v posledních 3 měsících

%¹⁾

	2010	2016	2017	2018	2019	2020	2021	2022
Celkem 16+	61,8	76,5	78,8	80,7	80,9	81,3	82,7	84,5
<i>Celkem 16–74</i>	66,4	82,2	84,6	86,5	87,0	87,6	88,9	90,6
Pohlaví								
Muži 16+	65,8	78,2	81,6	82,8	83,6	83,1	84,4	87,0
Ženy 16+	58,1	74,8	76,0	78,7	78,3	79,7	81,1	82,2
Věková skupina								
16–24 let	92,3	96,3	99,0	99,1	98,3	98,6	99,3	99,7
25–34 let	83,1	94,5	96,7	98,9	97,3	97,9	98,6	99,6
35–44 let	79,7	94,8	96,9	97,6	97,1	98,4	97,9	98,9
45–54 let	65,8	89,7	91,6	93,4	94,3	94,7	96,5	97,1
55–64 let	42,1	69,0	75,3	77,3	81,2	81,0	84,0	87,3
65+	13,2	32,5	33,6	38,3	39,2	40,3	42,7	48,2
Vzdělání (25–64 let)								
Základní	25,0	49,2	58,8	66,6	67,8	69,2	76,8	78,0
Střední bez maturity	54,2	81,5	85,1	87,2	87,6	88,9	90,1	92,7
Střední s maturitou + VOŠ	83,6	96,3	96,9	97,2	97,8	97,8	98,2	98,5
Vysokoškolské	95,8	99,8	99,2	99,7	99,7	99,3	99,6	99,9
Ekonomická aktivita (16+)								
Zaměstnaní	82,9	92,6	95,1	95,4	96,4	96,2	97,0	97,5
Ženy v domácnosti	76,6	94,1	94,7	97,9	95,6	97,9	98,4	99,0
Studenti	98,1	98,6	99,7	99,8	98,9	100,0	100,0	100,0
Starobní důchodci	23,6	35,0	37,0	40,8	40,8	42,4	45,6	49,5
Invalidní důchodci	24,1	56,9	62,8	66,9	62,5	65,9	70,5	75,4

Tabulka 2.3: Osoby v krajích ČR* používající internet, 2021

	Denně nebo téměř denně		Alespoň jednou v posledních 3 měsících		Alespoň jednou v životě		Nikdy nepoužily	
	v tis.	% ²⁾	v tis.	% ²⁾	v tis.	% ²⁾	v tis.	% ²⁾
Průměr ČR	6 555,1	75,1	7 233,4	82,8	7 683,2	88,0	1 048,6	12,0
Praha	848,2	83,1	894,2	87,7	951,7	93,3	68,5	6,7
Středočeský	833,5	73,8	917,8	81,3	986,8	87,4	142,7	12,6
Jihočeský	405,6	74,9	450,8	83,3	472,1	87,2	69,3	12,8
Plzeňský	366,9	73,0	423,9	84,3	448,0	89,1	54,9	10,9
Karlovarský	179,7	75,3	204,3	85,6	216,9	90,9	21,7	9,1
Ústecký	461,1	71,7	507,4	78,9	555,5	86,4	87,4	13,6
Liberecký	251,7	69,7	285,1	79,0	312,7	86,6	48,2	13,4
Královéhradecký	336,9	73,2	375,7	81,6	397,7	86,4	62,8	13,6
Pardubický	303,5	69,3	356,8	81,5	373,7	85,3	64,2	14,7
Vysočina	343,9	77,8	382,4	86,5	392,0	88,7	50,0	11,3
Jihomoravský	719,8	73,2	805,8	81,9	846,7	86,1	137,2	13,9
Olomoucký	378,2	74,2	407,1	79,8	431,7	84,7	78,2	15,3
Zlínský	370,1	76,0	398,9	81,9	422,8	86,8	64,3	13,2
Moravskoslezský	755,8	77,6	823,3	84,5	875,0	89,8	99,1	10,2

¹⁾ Podíl z celkového počtu osob v dané socio-demografické skupině

²⁾ Podíl z celkového počtu osob starších 16 let v daném kraji

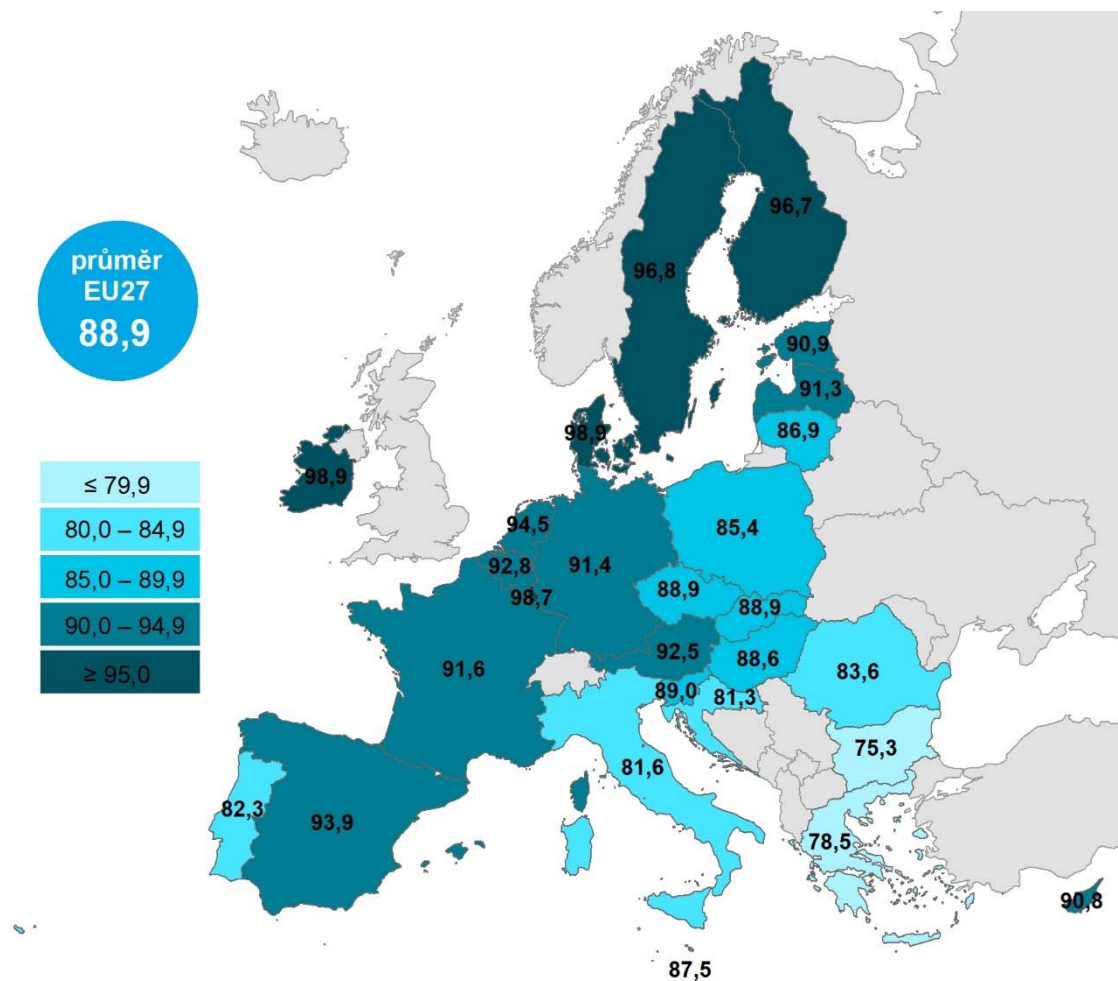
* Pro vyšší reprezentativnost jsou údaje v krajském členění počítány jako tříletý průměr

Zdroj: Český statistický úřad, 2022

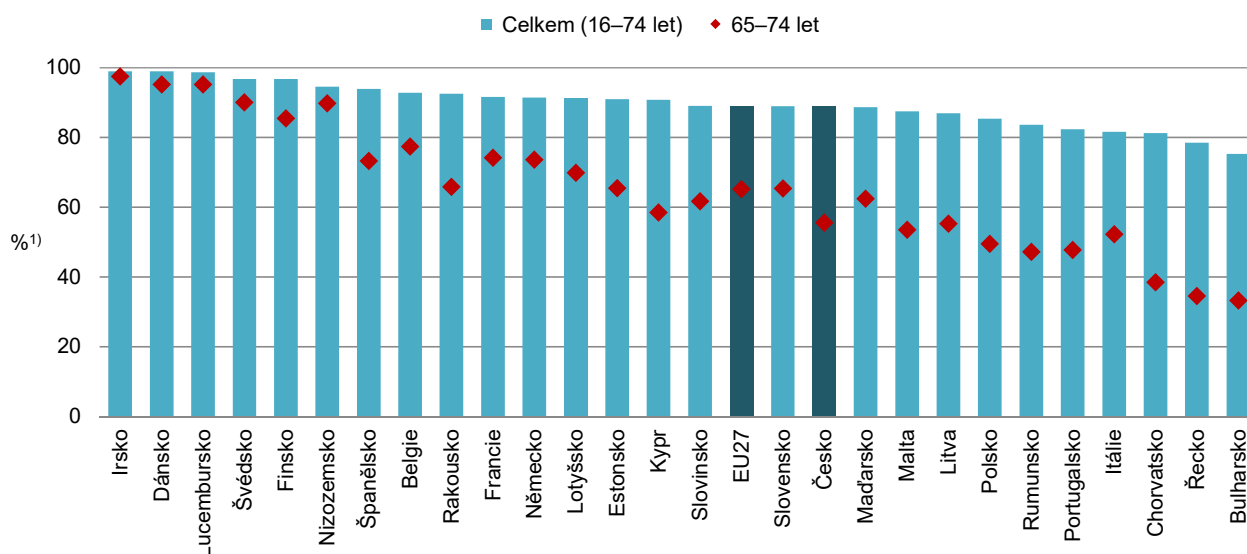
2. POUŽÍVÁNÍ INTERNETU JEDNOTLIVCI

Kartogram 2.1: Osoby v zemích EU, které použily internet v posledních 3 měsících, 2021

%¹⁾



Graf 2.2: Osoby v zemích EU, které použily internet v posledních 3 měsících, 2021



¹⁾ Podíl z celkového počtu osob ve věku 16–74 let v daném státě
Zdroj: Eurostat, 2022