

Finanční toky mezi sektory v oblasti VaV v ČR za rok 2021

Sektory v oblasti VaV můžeme vymezit dvojím způsobem:

- Sektory provádění VaV** – sektory, ve kterých jsou výzkumné a vývojové činnosti skutečně prováděny (**podnikatelský, vládní, vysokoškolský a soukromý neziskový** sektor);
- Zdroje financování VaV** – zdroje, ze kterých pocházejí finanční prostředky na výzkumné a vývojové činnosti prováděné na území České republiky (**podnikové zdroje; veřejné domácí zdroje; veřejné zahraniční zdroje a ostatní domácí zdroje**)

Tab. 1: Finanční toky na podporu VaV prováděného v jednotlivých sektorech, 2021 (mil. Kč)

mil. Kč		Sektor provádění VaV				Celkem
		Podnikatelský (BERD)	Vládní (GOVERD)	Vysokoškolský (HERD)	Soukromý neziskový	
Zdroje financování	Podnikové	69 499	2 199	1 070	66	72 833
	Veřejné domácí	4 538	15 900	18 813	155	39 406
	Veřejné zahraniční	2 480	2 042	3 761	89	8 372
	Ostatní domácí	38	165	1 104	12	1 319
Celkem		76 555	20 306	24 748	321	121 930

Tab. 2: Finanční zdroje sektorů financujících VaV prováděný v ČR podle sektorů, kde jsou tyto peníze za provedení VaV utraceny, 2021 (%)

		Sektor provádění				Celkem	Podíl na celkových výdajích na VaV (% GERD)
		Podnikatelský (BERD)	Vládní (GOVERD)	Vysokoškolský (HERD)	Soukromý neziskový		
Zdroje financování	Podnikové	95,4 %	3,0 %	1,5 %	0,1 %	100,0 %	59,7 %
	Veřejné domácí	11,5 %	40,4 %	47,7 %	0,4 %	100,0 %	32,3 %
	Veřejné zahraniční	29,6 %	24,4 %	44,9 %	1,1 %	100,0 %	6,9 %
	Ostatní domácí	2,9 %	12,5 %	83,7 %	0,9 %	100,0 %	1,1 %

Tab. 3: Výdaje za VaV provedené v jednotlivých sektorech podle sektoru (zdrojů) jejich financování, 2021 (%)

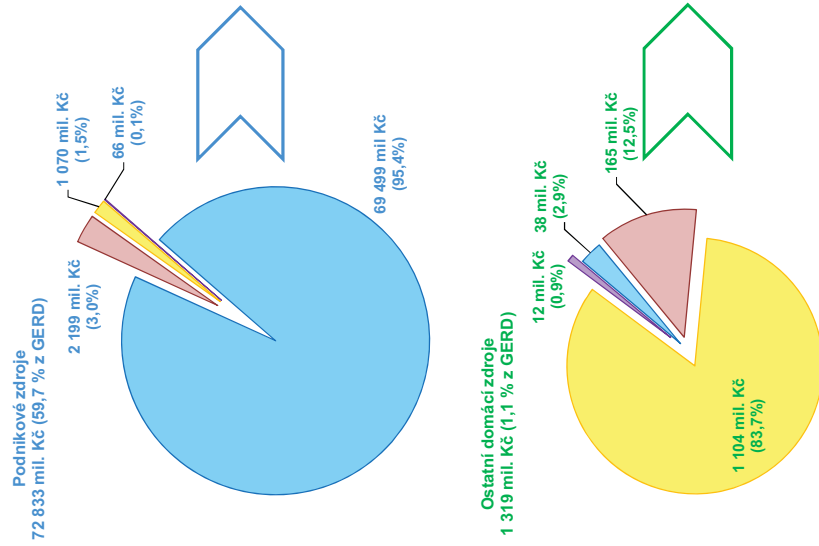
		Sektor provádění			
		Podnikatelský (BERD)	Vládní (GOVERD)	Vysokoškolský (HERD)	Soukromý neziskový
Zdroje financování	Podnikové	90,8 %	10,8 %	4,3 %	20,4 %
	Veřejné domácí	5,9 %	78,3 %	76,0 %	48,2 %
	Veřejné zahraniční	3,2 %	10,1 %	15,2 %	27,7 %
	Ostatní domácí	0,1 %	0,8 %	4,5 %	3,7 %
Celkem		100,0 %	100,0 %	100,0 %	100,0 %
Podíl na celkových výdajích na VaV (% GERD)		62,8 %	16,7 %	20,3 %	0,3 %

Poznámky:

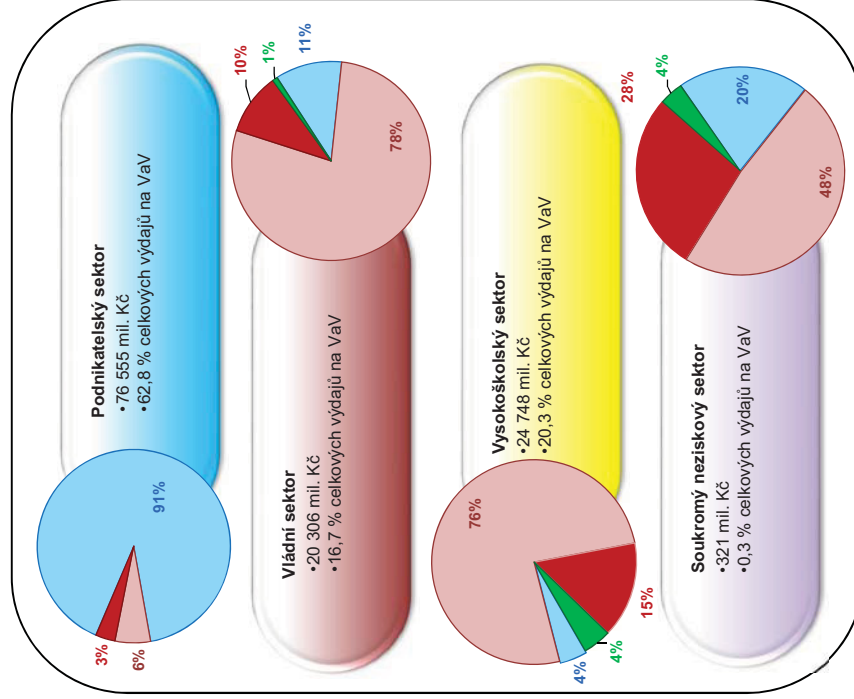
- GERD** (Gross domestic expenditure on R&D): celkové výdaje za provedení VaV na území sledovaného státu)
- BERD** (Business Enterprise expenditure on R&D): výdaje za VaV provedené v podnikatelském sektoru
- GOVERD** (Government Expenditure on R&D): výdaje za VaV provedené ve vládním sektoru
- HERD** (Expenditure on R&D in Higher Education Sector): výdaje za VaV provedené ve vysokoškolském sektoru
- Podnikové zdroje** - v případě podnikatelského sektoru se nejčastěji jedná o vlastní zdroje podniků nebo finanční transfery od podniků ve stejné skupině. Ve vládním a vysokoškolském sektoru se nejčastěji jedná o příjmy z prodeje služeb VaV a příjmy z licenčních poplatků.
- Veřejné domácí zdroje** - veškeré finanční prostředky (běžné i kapitálové) ze státního rozpočtu ČR, rozpočtů krajů a měst poskytnuté jako institucionální nebo účelová podpora za provedení VaV ve sledovaném roce na území ČR.
- Veřejné zahraniční zdroje** - finanční prostředky pocházející především ze Strukturálních fondů EU, grantů, dotací a veřejných zakázek Evropské komise včetně rámcových programů, veřejných zdrojů ostatních mezinárodních organizací a výzkumných institucí (např. NATO, OECD, OSN, CERN, ILL, ESA) a zahraničních národních vládních institucí.
- Ostatní domácí zdroje** - vlastní příjmy vysokých škol (91,7 % ostatních národních zdrojů v roce 2021) a soukromých neziskových institucí (8,3 % ostatních národních zdrojů v roce 2021) nepocházející z podnikatelských, vládních nebo zahraničních zdrojů.

Obr. 1: Finanční toky mezi sektory, 2021

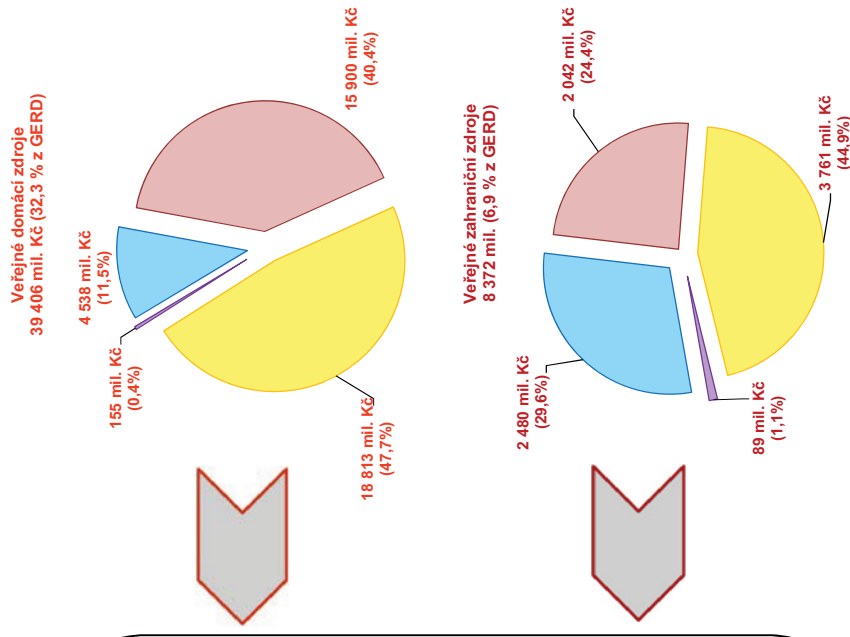
Zdroje financování



Sektor provádění



Zdroje financování



Barevné schéma:

- Podnikatelský sektor/ Podnikové zdroje
- Vládní sektor/ Veřejné domácí zdroje

- Vysokoškolský sektor
- Soukromý neziskový sektor

- Ostatní domácí zdroje
- Veřejné zahraniční zdroje