

Průmysl, energetika

Průmyslová produkce i výroba elektřiny zaznamenaly v roce 2020 hluboký pokles.

Rok 2020 přinesl českému průmyslu těžkou zkoušku, od poloviny roku se však průmysl snažil z propadu vymanit. Průmyslová produkce v roce 2020 v porovnání s předchozím rokem klesla o 7,2 %, a objem výkonu průmyslu se tak dostal přibližně na úroveň roku 2016. Propad postihl většinu průmyslových odvětví. Výjimkami byla zejména odvětví, o jejichž výrobky byl v důsledku epidemie zvýšený zájem. Rok 2019 byl přitom pro český průmysl ve znamení úspěchu. Celkové tržby 6,6 bilionu Kč a vytvořená přidaná hodnota 1,3 bilionu Kč byly nejvyšší v novodobé historii našeho státu.

Tuzemská spotřeba elektřiny byla v roce 2020 nejnižší za posledních pět let, výroba dokonce za osmnáct let. Celková hrubá výroba elektřiny se ve srovnání s rokem 2019 propadla o 6,4 % a vyrobené množství (81,4 TWh) bylo nejnižší od roku 2002.

► bit.ly/vdb-prumysl-energetika





Průmyslová produkce v Česku v roce 2020 v porovnání s předchozím rokem klesla o

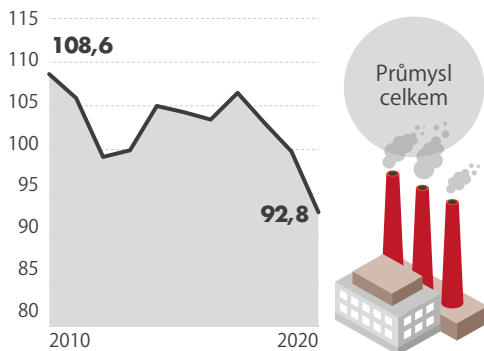
7,2 %,

což představovalo největší meziroční pokles od globální ekonomické krize v roce 2009.

ZÁKLADNÍ UKAZATELE PRŮMYSLU

Průmyslová výroba v Česku meziročně poklesla v roce 2020 o více jak sedm procent. Například v odvětvích Těžba a dobývání byl zaznamenán propad o 16,6 %, ve Zpracovatelském průmyslu o 7 % a ve Výrobě a rozvodu elektřiny, plynu a tepla o 6,3 %.

Index průmyslové produkce (předchozí rok = 100, stálé ceny)



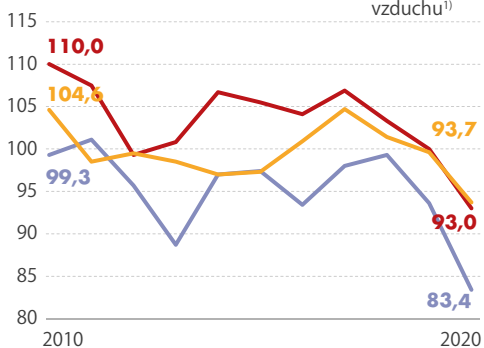
Těžba a dobývání



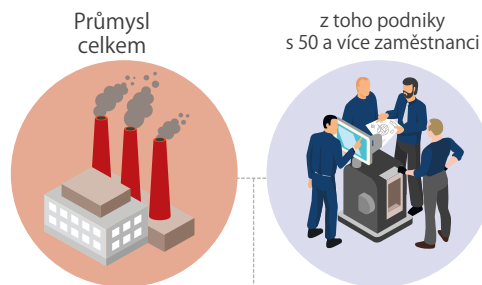
Zpracovatelský průmysl



Výroba a rozvod elektřiny, plynu, tepla a klimat. vzduchu¹⁾



Základní ukazatele průmyslu v roce 2019



Počet podnikatelských subjektů

199 771



4 271

Zaměstnané osoby

1 438



1 029

tis. fyz. osob

tis. fyz. osob

z toho zaměstnanci

1 263



1 011

tis. fyz. osob

tis. fyz. osob

Mzdové náklady²⁾

514 325



434 492

mil. Kč

mil. Kč

Tržby z prodeje výrobků a služeb

5 778 913



5 000 098

mil. Kč

mil. Kč

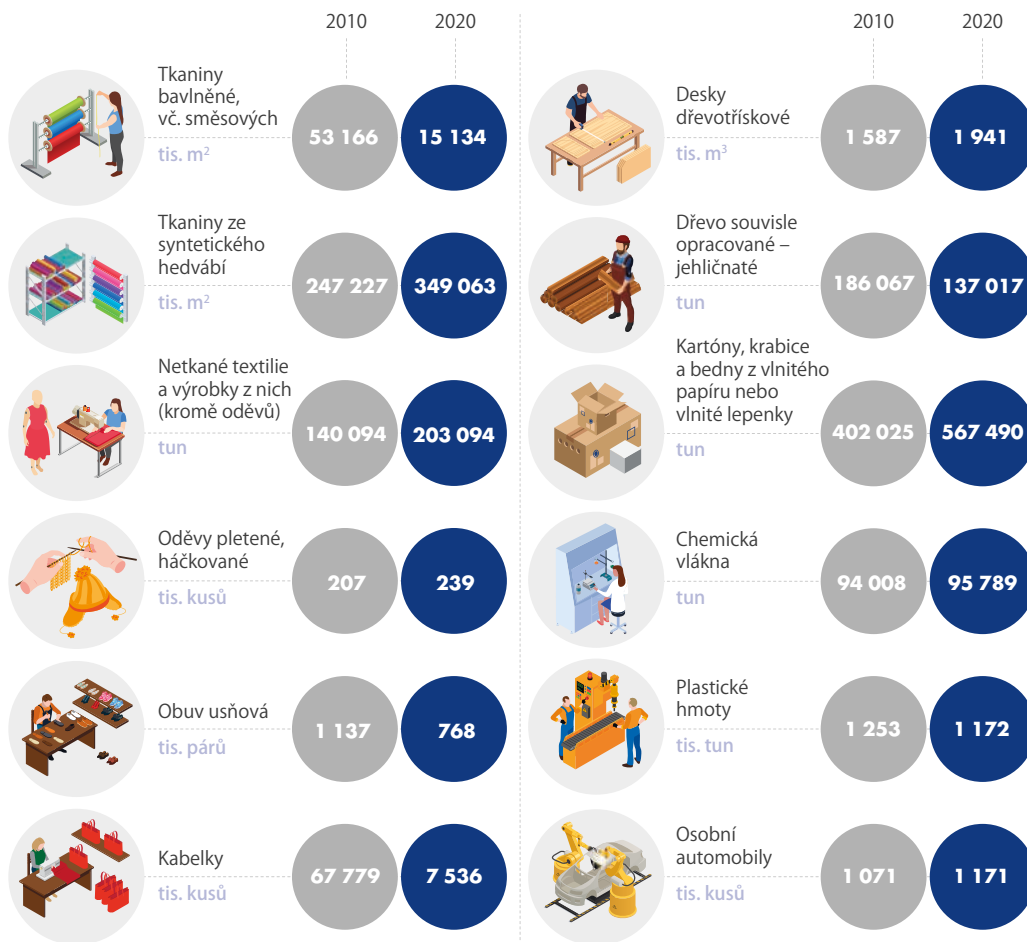
¹⁾ bez skupiny 35.3 – Výroba a rozvod tepla a klimatizovaného vzduchu, výroba ledu

²⁾ bez ostatních osobních nákladů

PRŮMYSLOVÁ VÝROBA

Mezi roky 2010 a 2020 výrazně poklesla například výroba bavlněných tkanin, kožené obuvi, kabelek nebo opracovaného jehličnatého dřeva. Naopak vzrostla výroba tkanin ze syntetického hedvábí, dřevotřískových desek i osobních automobilů.

Výroba vybraných výrobků



Pokles celkové produkce v roce 2020 vykázala naprostá většina průmyslových odvětví. Nejvíce k němu přispěly automobilový průmysl a navazující odvětví.

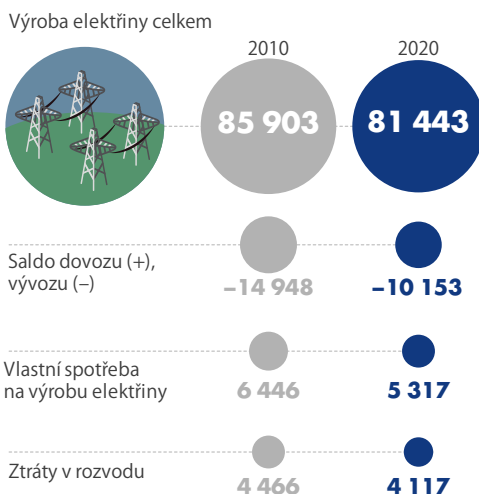
V roce 2020 bylo v Česku vyrobeno

1 170 850 osobních automobilů.

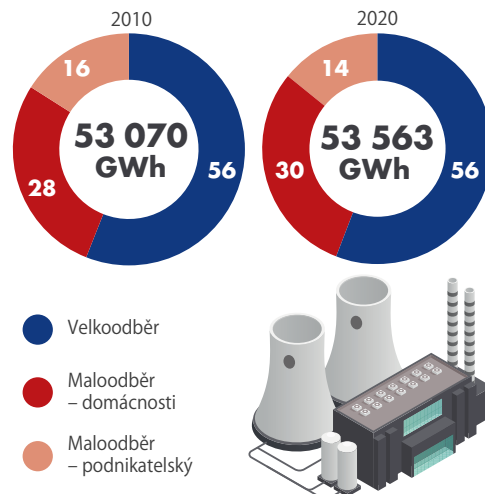
VÝROBA A SPOTŘEBA ELEKTŘINY^{*)}

V roce 2020 poklesla výroba elektřiny v porovnání s rokem 2010 o více jak 5 %. Podíl solárních elektráren na její produkci činil před deseti lety 0,7 %, v roce 2020 již 2,7 %. Podíl větrných elektráren stoupl ve stejné době z 0,4 % na 0,9 %.


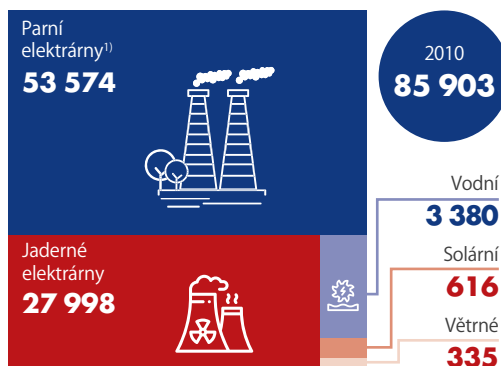
Bilance elektrické energie (mil. kWh)



Spotřeba elektřiny podle kategorií spotřeb (%)



Výroba elektřiny (mil. kWh)



^{*)} zdroj dat – ERÚ, ČSÚ, za rok 2020 předběžné údaje

¹⁾ včetně paroplynových a kogeneračních jednotek



Domácnosti v roce 2020 spotřebovaly bezmála

16,0 TWh

elektřiny, což je nejvíce od roku 1996. Jejich poptávka byla o

4,7 %

vyšší než v roce 2019.