

Organizační statistika

Počet ekonomických subjektů v Česku se od roku 1993 zdvojnásobil.

Koncem roku 2020 bylo v Registru ekonomických subjektů (RES) evidováno 2,9 milionu právnických a fyzických osob a organizačních složek státu. Ekonomicky aktivních byla přibližně polovina z nich. Nejvíce jich sídlilo v Praze, ve Středočeském a Jihomoravském kraji, nejméně v Karlovarském kraji a v Kraji Vysočina.

Počet soukromých podnikatelů se od roku 1993 zvýšil z 1,1 milionu na dva miliony a počet obchodních společností se zvýšil téměř deklinárně. V roce 1993 jich bylo přes 60 tisíc, koncem roku 2020 již 527 tisíc, z toho akciové společnosti vzrostly z původních 5 tisíc na současných 27 tisíc. Výrazně poklesl jen počet státních podniků, a to z 2 920 v roce 1993 na 132 v roce 2020.

Všechny údaje se vztahují k 31. 12. daného roku.

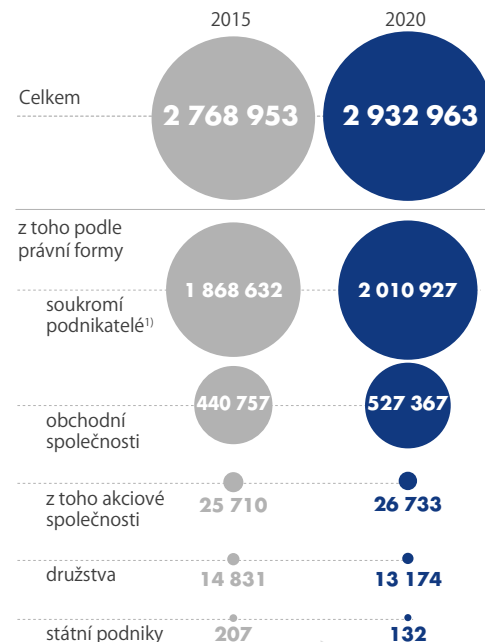
► bit.ly/vdb-organizacni-statistika



EKONOMICKÉ SUBJEKTY A JEJICH STRUKTURA

Mezi roky 2015 a 2020 vzrostl v Česku celkový počet ekonomických subjektů o 164 tisíc. Koncem roku 2020 jich RES evidoval 2,93 milionu z toho 2,65 milionu nemělo nebo neuvedlo žádné zaměstnance, 2 320 firem naopak zaměstnávalo 250 a více lidí.

Registrované ekonomické subjekty podle právní formy

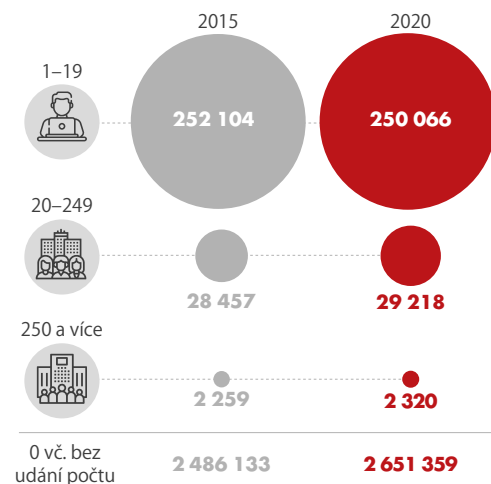


¹⁾ fyzické osoby podnikající podle živnostenského zákona a zemědělské podnikatelé

Registrované ekonomické subjekty podle institucionálních sektorů

	2015	2020
Věřejné podniky a korporace	1 862	1 079
Soukromé podniky a korporace	460 135	545 259
z toho pod zahr. kontrolou	79 411	84 815
Vládní instituce	17 451	18 048
Neziskové instituce sloužící domácnostem	140 480	152 808
Domácnosti	2 148 967	2 215 711

Registrované ekonomické subjekty podle počtu zaměstnanců

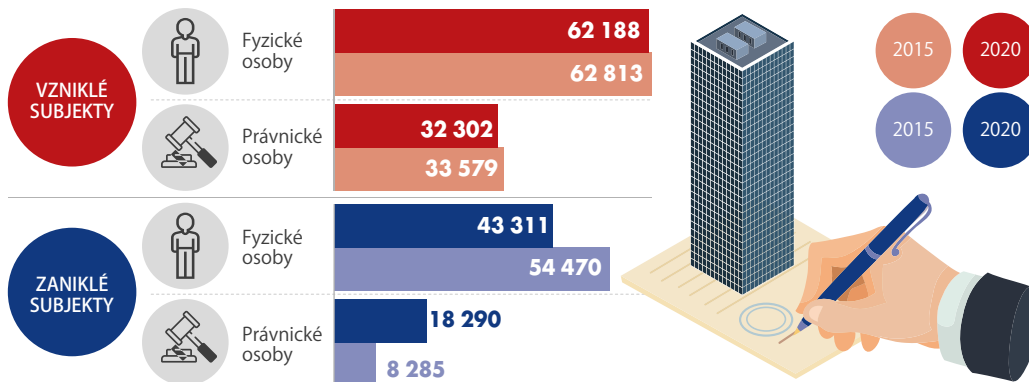


Největší podíl z registrovaných ekonomických subjektů tvoří soukromí podnikatelé. K 31. 12. 2020 jich bylo **68,6%**.

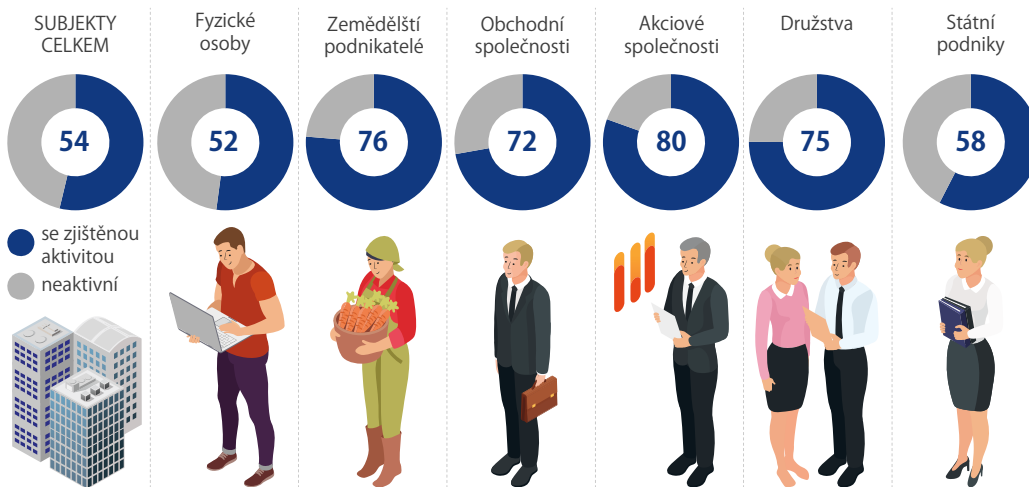
REGISTROVANÉ EKONOMICKÉ SUBJEKTY

Celkem 46 % všech ekonomických subjektů nevyvíjelo v roce 2020 žádnou činnost. Počet nově vzniklých subjektů fyzických osob v roce 2020 dosáhl 62 tisíc, u právnických osob to bylo 32 tisíc. Současně zaniklo 43 tisíc fyzických a 18 tisíc právnických osob.

Vzniklé a zaniklé ekonomické subjekty



Podíl aktivních a neaktivních ekonomických subjektů k 31. 12. 2020 (%)



V roce 2020 v Česku vzniklo

94,5 tis.

nových ekonomických subjektů.

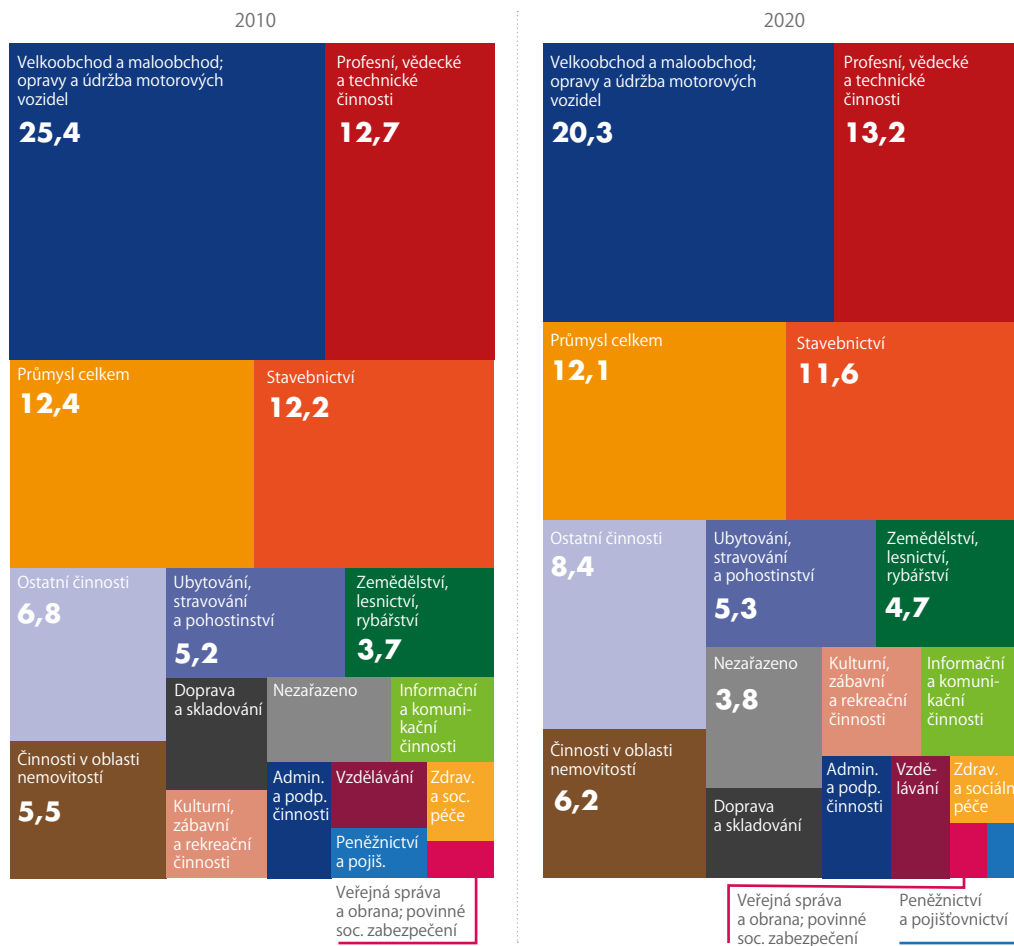
V posledních 11 letech jich však bylo nejvíce založeno v roce 2010, a to přes

120 tisíc.

ODVĚTVÍ ČINNOSTI EKONOMICKÝCH SUBJEKTŮ

Více než pětina všech evidovaných ekonomických subjektů v Česku měla v roce 2020 jako hlavní předmět činnosti velkoobchod a maloobchod. Naproti tomu necelých 79 tisíc ekonomických subjektů patřilo do skupiny Kulturní, zábavní a rekreační činnosti.

Struktura registrovaných ekonomických subjektů podle převažující činnosti (CZ-NACE) (%)



Historicky bylo nejvíce registrovaných ekonomických subjektů v oblasti velkoobchodu a maloobchodu, na konci roku 2020 bylo registrováno

596 321

subjektů,
ale jen

44,6 %

z nich bylo
aktivních.