

HDP, národní účty

V roce 2020 došlo k největšímu meziročnímu poklesu HDP od vzniku samostatného Česka.

HDP za rok 2020 meziročně poklesl o 5,8 %, hrubá přidaná hodnota (HPH) se oproti roku 2019 snížila o 5,6 %. Vývoj ovlivnil zejména pokles výdajů na tvorbu fixního kapitálu a spotřebu domácností. Pozitivně přispěly výdaje vládních institucí. Česká ekonomika si nejlépe vedla v roce 2006, kdy HDP vzrostl o 6,8 %. Před rokem 2020 na tom byla nejhůře v roce 2009, kdy následkem světové hospodářské krize HDP klesl o 4,7 %. Zatímco některá hospodářská odvětví od roku 1993 postupně ztrácela na svém významu, jiná získávala.

Průmysl hraje v české ekonomice významnou roli a jeho podíl na tvorbě hrubé přidané hodnoty se dlouhodobě pohybuje okolo 30 %. Podíl zemědělství, lesnictví a rybníctví však od vzniku Česka poklesl o polovinu a v roce 2020 tvořil jen 2,1 % HPH.

► bit.ly/vdb-hdp-narodni-ucty

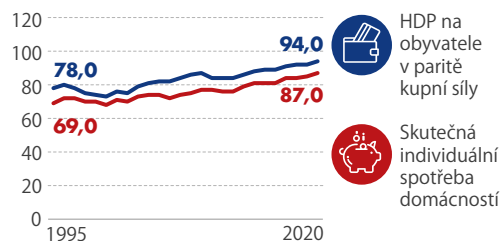




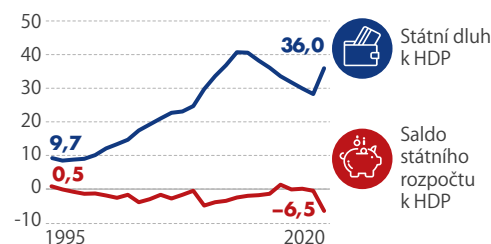
HPH, OBCHODNÍ BILANCE A STÁTNÍ DLUH

Státní rozpočet skončil v roce 2020 schodkem ve výši 367,4 mld. Kč. Saldo zahraničního obchodu bylo kladné například s Německem, Slovenskem a Velkou Británií, naopak nejvíce záporné v obchodu s Čínou.

HDP a skutečná individuální spotřeba (%, EU28 = 100)



Poměr státního dluhu k HDP a saldo státního rozpočtu k HDP (%)

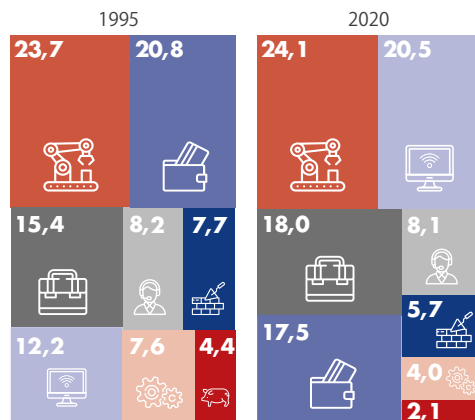


Státní dluh na konci roku 2020 dosáhl

36 %

hrubého domácího produktu.

Hrubá přidaná hodnota podle odvětví (běžné ceny, %)



- Zemědělství, lesnictví a rybnářství
- Obchod, doprava, ubytování
- Zpracovatelský průmysl
- IT, finančníctví a nemovitosti
- Odvětví veřejných služeb²⁾
- Stavebnictví
- Ostatní služby³⁾

¹⁾ sekce CZ-NACE B, D, E

²⁾ sekce CZ-NACE O, P, Q, R

³⁾ sekce CZ-NACE M, N, S, T

Vývoj bilance obchodu se zbožím s vybranými zeměmi v národních pojatí (v mld. Kč FOB/CIF, běžné ceny)

