

Doprava

Silnice Česka brázdlilo v roce 2020 dvakrát více osobních a třiapůlkrát více nákladních automobilů než v polovině 90. let minulého století.

Železniční doprava prošla od té doby transformací provázenou poklesem v počtu lokomotiv, nákladních vozů a přepravených cestujících. Velký rozmach naopak zažila letecká přeprava, v níž například počet pasažérů odbavených na letištích vzrostl z 5,8 milionu v roce 2000 na 18,8 milionu v roce 2019. V roce 2020 se ale vinou ochranných opatření přijatých v souvislosti s epidemií koronaviru propadla na 3,8 milionu odbavených cestujících.

Většina nákladu se nadále přepravuje po silnicích. V roce 2020 dramaticky poklesl počet cestujících přepravených prostředky hromadné dopravy. V roce 2019 to bylo 2,2 miliardy, v roce 2020 jen 1,6 miliardy osob. V lodní dopravě přibývá osobních lodí, naproti tomu počet nákladních lodí a remorkérů se mezi roky 2000 a 2020 snížil.

► bit.ly/vdb-doprava-inf-komun-cinnosti





Celková délka dálnic

se od roku 1995
do roku 2020
prodloužila o

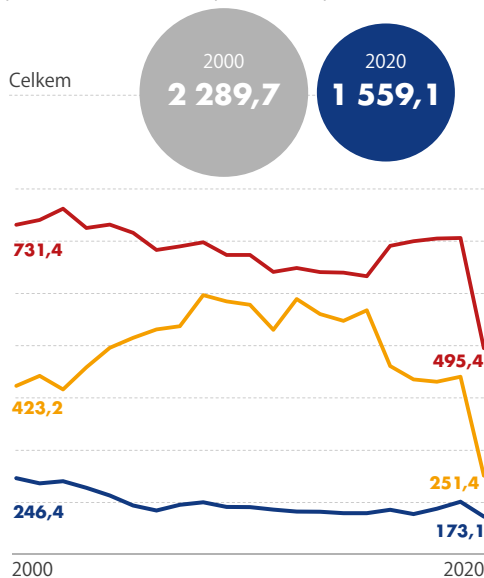
884 km

(z toho 438 km
tvořily rychlostní
komunikace, které
byly k 1. 1. 2016
překlasifikovány
na dálnice).

MĚSTSKÁ HROMADNÁ DOPRAVA

Epidemie koronaviru způsobila v roce 2020 pokles počtu přepravovaných cestujících ve všech druzích dopravních prostředků. V tramvajích se oproti roku 2000 snížil o 236 milionů osob. Mezi roky 2000 a 2020 se snížil počet tramvajů a trolejbusů.

Přeprava cestujících MHD (včetně autobusové, mil. osob)



Tramvaje



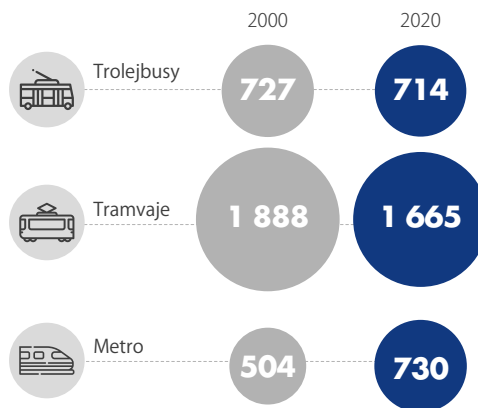
Trolejbusy



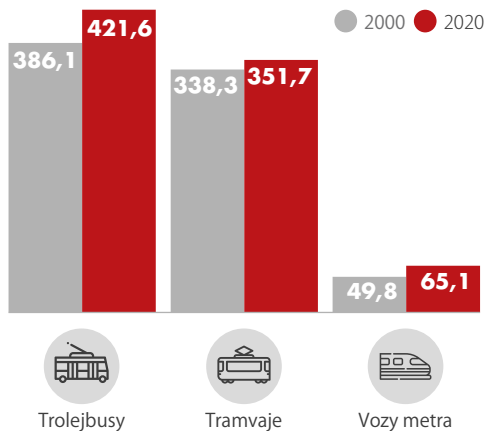
Metro



Dopravní park elektrické trakce podniků MHD (počet vozidel)



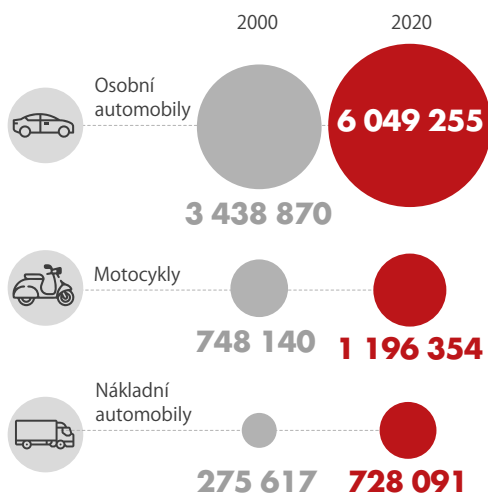
Délka provozované sítě elektrické trakce podniků MHD – osa (km)



SILNIČNÍ A ŽELEZNIČNÍ DOPRAVA

Počet osobních automobilů mezi lety 2000 a 2020 vzrostl o 2,6 milionu, tedy o 76 %. V roce 2020 jich po našich silnicích jezdilo přes šest milionů. Naproti tomu počet nákladních železničních vozů ve stejném období poklesl o téměř 20 tisíc.

Silniční doprava (registrovaná vozidla)



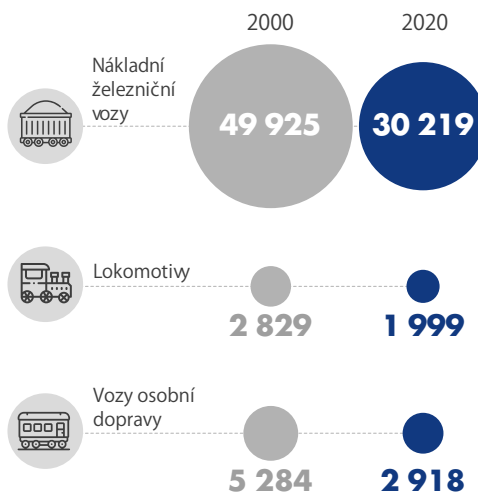
Délka silnic a dálnic v roce 2020 (km)

Dálnice v provozu
1 298

Silnice celkem
54 493

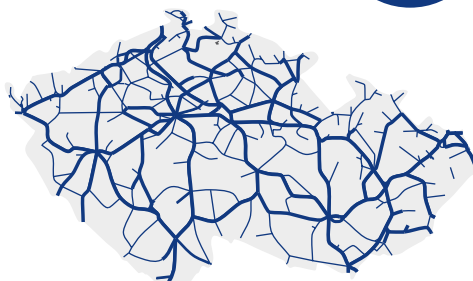


Železniční doprava (počet lokomotiv a vozů)



Provozní délka železničních tratí v roce 2020 (km)

Železniční tratě
9 542



Ejpovický tunel na trati Praha – Plzeň, který byl otevřen v roce 2018, je **nejdelší** železniční tunel v Česku, který měří

4 150 m.

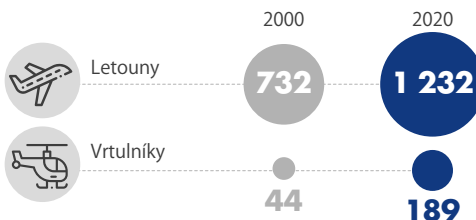


Počet cestujících v letecké dopravě meziročně převážně roste. Výjimkou byl rok 2020, kdy vlivem opatření proti pandemii covidu-19 došlo k meziročnímu poklesu o **80 %**.

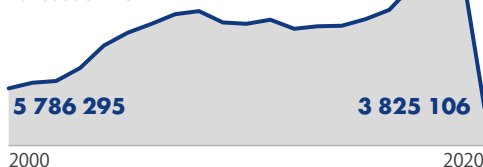
LETECKÁ A VODNÍ DOPRAVA

V roce 2020 u nás létalo 1 232 letadel, jejich počet během posledních dvaceti let vzrostl o téměř 70 %.

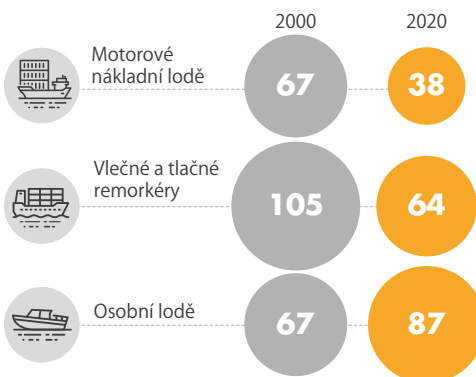
Letecká přeprava (počet letadel)



Počet cestujících odbavených na letištích v ČR



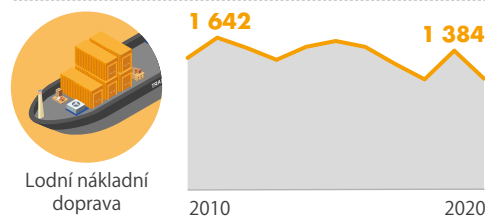
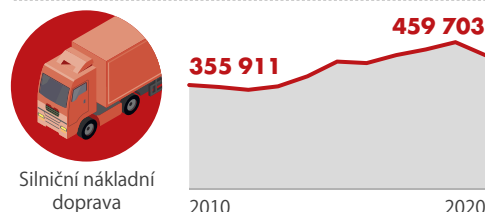
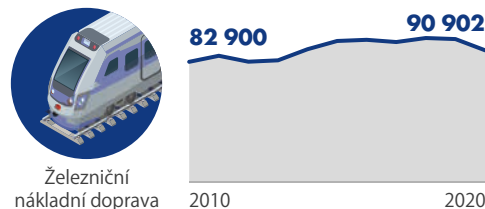
Vodní doprava (vnitrozemská) – počet vybraných druhů plavidel



NÁKLADNÍ DOPRAVA

V roce 2020 se na kolech nákladních vozů převezlo 460 milionů tun nákladu, tedy přibližně o 104 milionů tun (30 %) více než v roce 2010.

Přeprava zboží (tis. tun)



Průměrná přepravní vzdálenost (km)

