

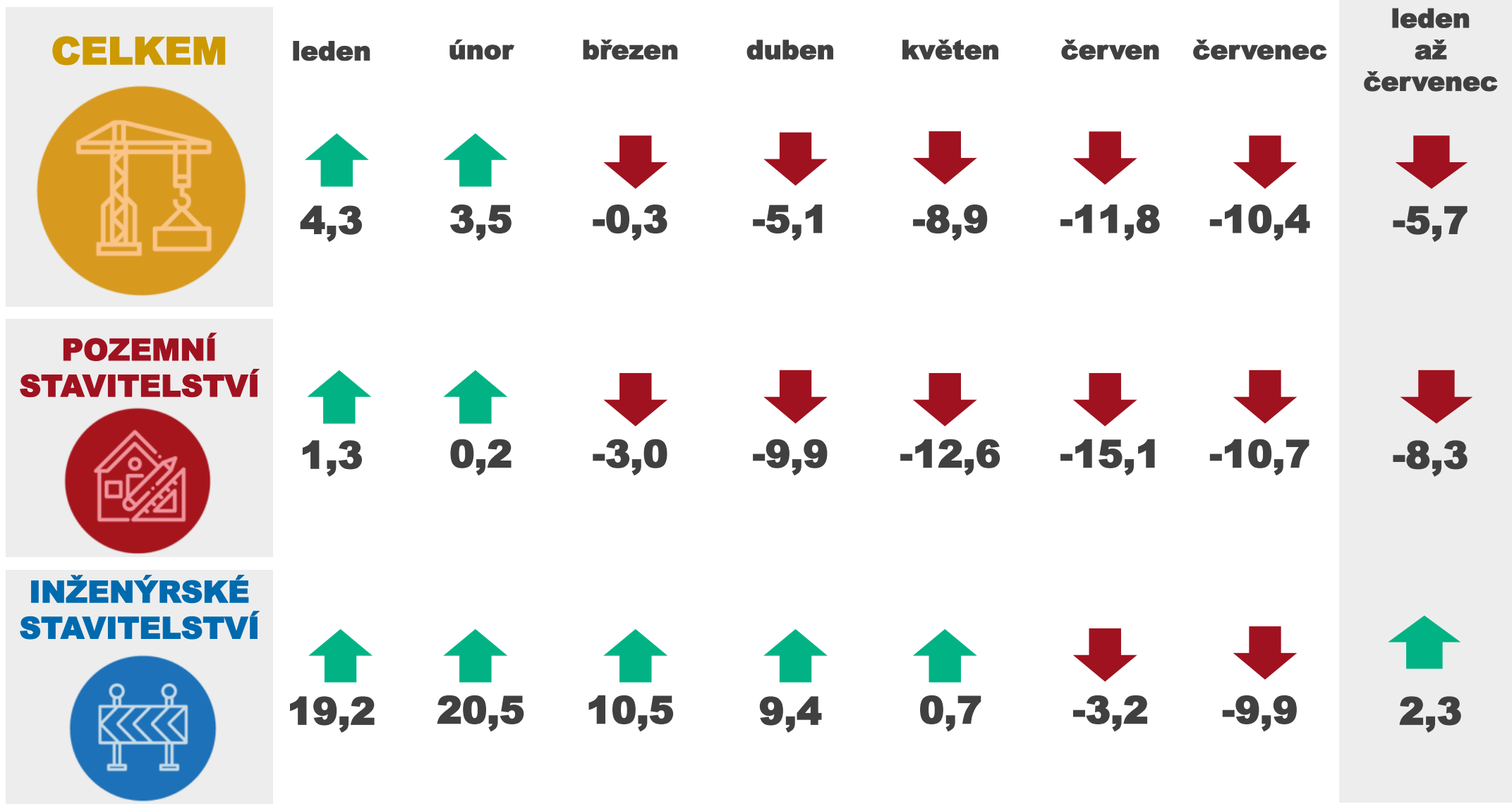
STAVEBNICTVÍ ZA ČASŮ KORONAVIRU

Petra Cuřínová

Tisková konference, 7. září 2020, Praha

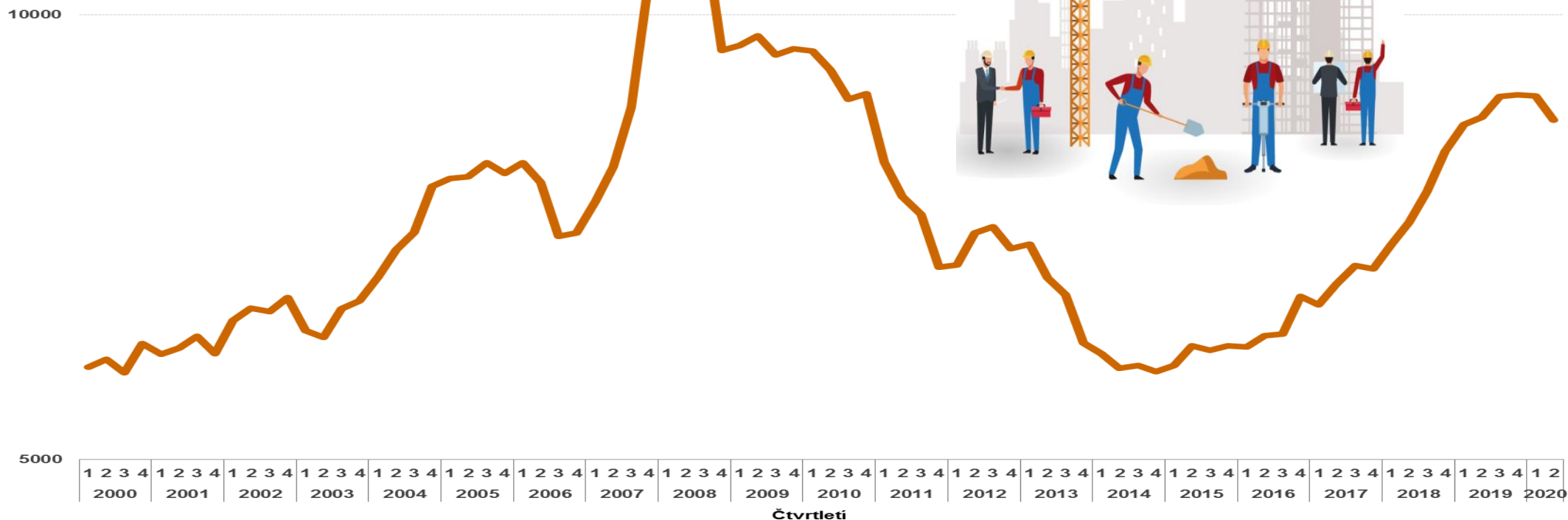
Jaký je vývoj aktuálně?

MEZIROČNÍ ZMĚNY INDEXU STAVEBNÍ PRODUKCE rok 2020



Kolik bytů se staví?

TREND POČTU DOKONČENÝCH BYTŮ



MEZIROČNÍ ZMĚNY rok 2020

leden



-1,1

únor



2,5

březen



-4,9

duben



-32,5

květen



15,4

červen



-19,2

červenec



-9,3

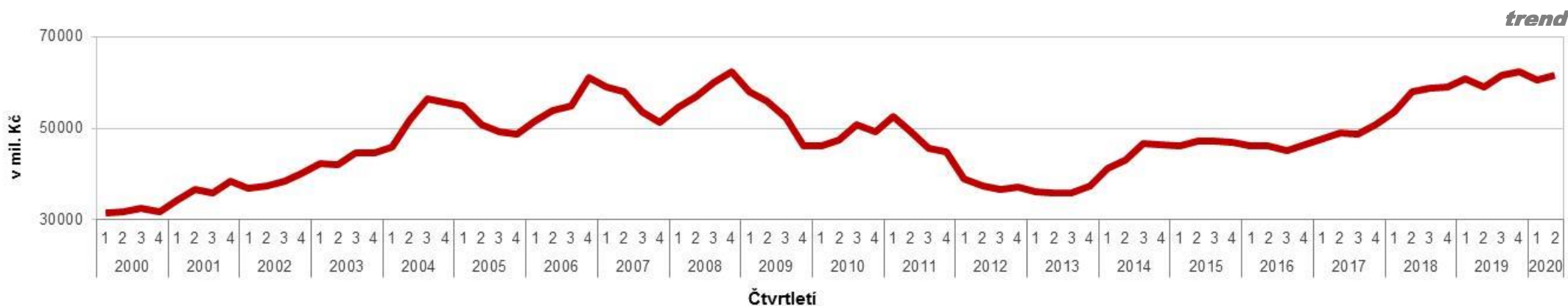
**leden
až
červenec**



-7,4

Jak bude vývoj pokračovat?

NOVÉ ZAKÁZKY V TUZEMSKU V MIL. KČ (podniky s 50 a více zaměstnanci)



MEZIROČNÍ ZMĚNY 2020



1. čtvrtletí

↓
-13,2

2. čtvrtletí

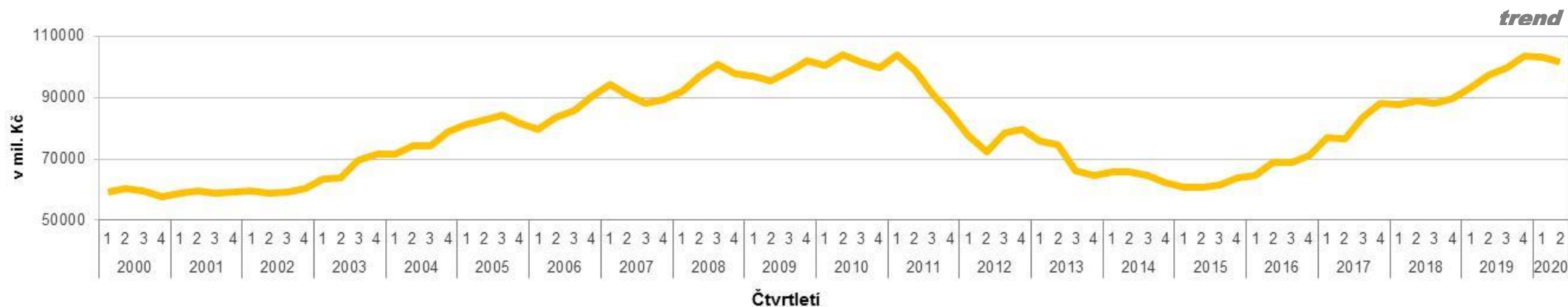
↑
6,9

**leden
až
červen**

↓
-2,6

Jak bude vývoj pokračovat?

ORIENTAČNÍ HODNOTA STAVEBNÍCH POVOLENÍ V MIL. KČ



MEZIROČNÍ ZMĚNY 2020



leden



16,6

únor



-1,2

březen



-17,3

duben



-0,7

květen



10,9

červen



-25,5

červenec



20,7

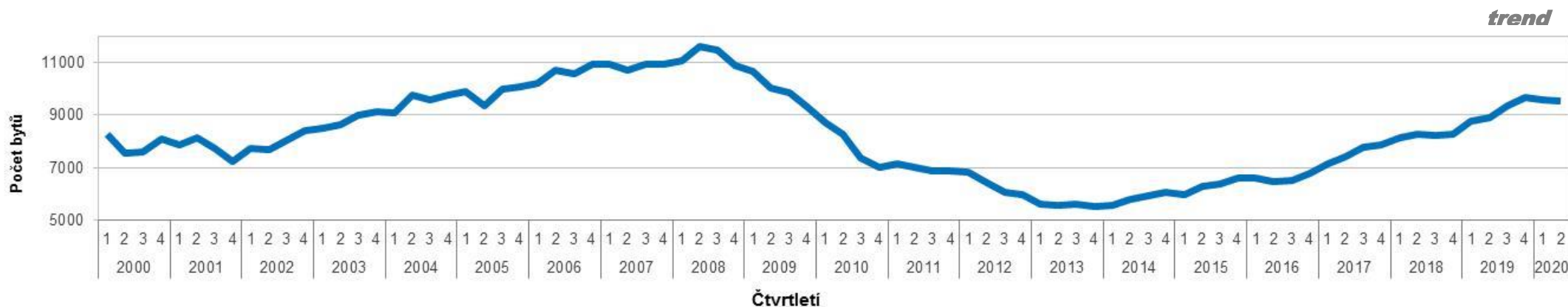
leden
až
červenec



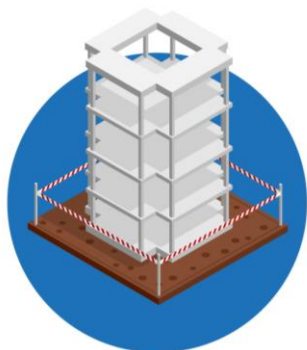
-0,6

Jak bude vývoj pokračovat?

POČET ZAHÁJENÝCH BYTŮ



MEZIROČNÍ ZMĚNY 2020



leden



6,0

únor



26,8

březen



-30,3

duben



1,5

květen



0,8

červen



-3,7

červenec



-11,3

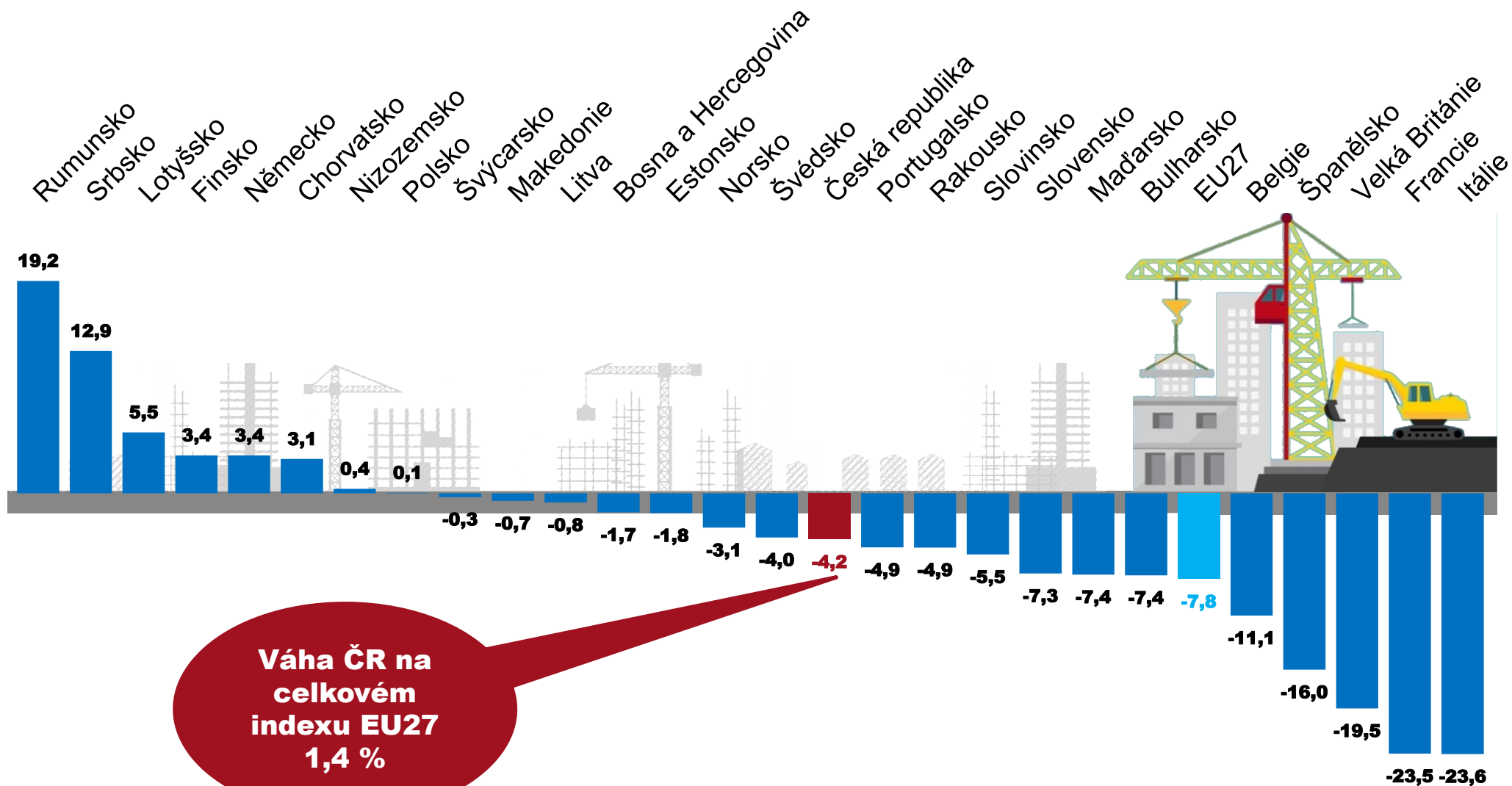
leden
až
červenec



-3,6

Jak je na tom Evropa?

MEZIROČNÍ ZMĚNY INDEXU STAVEBNÍ PRODUKCE V 1. POLOLETÍ 2020



Shrnutí

- Po delším období růstu letos stavební produkce zatím klesá.
- Zpočátku nebyla produkce epidemií výrazně poznamenána, ale později se začal projevovat nedostatek pracovní síly, vážnoucí poptávka a administrativní nepřipravenost staveb.
- Také počty dokončených bytů letos klesají.
- Zásoba stavebních zakázek, povolených staveb a zahájených bytů je na dobré úrovni.
- Stavební produkce klesá v téměř celé Evropě, ČR je mírně lepší než průměr EU27.