

## F Zahraníční obchod s ICT službami

Služby v oblasti informačních a komunikačních technologií (dále jen **ICT služby**) jsou definovány jako služby, jejichž **hlavní funkcí** je uskutečnění nebo umožnění komunikace nebo zpracování informací, včetně jejich záznamu, přenosu a zobrazení **elektronickou cestou** (OECD, 2009).

Jednotlivé položky ICT služeb jsou vymezeny podle **Rozšířené klasifikace služeb v platební bilanci z roku 2010** (EBOPS 2010) dle následujících kódů této klasifikace:

- **Telekomunikační služby** (kód SI1), které zahrnují především transakce mezi českými a zahraničními telekomunikačními operátory za **uskutečněné mezinárodní hovory** prostřednictvím pevných nebo mobilních telefonních sítí. Mezi ostatní telekomunikační služby patří i poplatky za **přístup k internetu**, kabelové televizi a dalším počítačovým sítím včetně poskytování služeb jako je elektronická pošta, videokonference či šíření audiovizuálního signálu po internetu, kabelových sítích nebo prostřednictvím satelitů.

***Poznámka:** Platby, které obdrží český operátor od zahraničního operátora za zprostředkování mezinárodního hovoru ze zahraničí do České republiky, představují vývoz. Dovoz představují platby českého operátora zahraničnímu operátorovi za zprostředkování mezinárodního hovoru z České republiky do zahraničí.*

- **Počítačové služby** (kód SI22) tvoří především **poradenské služby** v oblasti technického (hardware) a programového (software) vybavení počítačů, **údržba a oprava** tohoto vybavení a služby související se **zpracováním dat**, což jsou především služby v oblasti zpracování dat, analýzy a tvorba a správa webových stránek.
- **Počítačový software** (kódy SI21) zahrnuje především nákup a prodej individuálně přizpůsobeného softwaru a jeho aplikací na zakázku (**originální počítačový software**) včetně nákupu a prodeje vlastnických práv k tomuto softwaru nebo licenčních poplatků za jeho používání. ***Poznámka:** Do kategorie počítačový software zahrnujeme také **licenční poplatky za právo šířit a distribuovat počítačový software** (kód SH3).*

***Poznámka:** Při interpretaci údajů o zahraničním obchodu s ICT službami je třeba brát v potaz, že významná část těchto transakcí se uskutečňuje v rámci nadnárodní skupiny podniků.*

Data týkající se zahraničního obchodu s ICT službami za Českou republiku za rok 2020 jsou **předběžná**.

Údaje za **mezinárodní srovnání** pocházejí z datových zdrojů **Eurostatu** a vztahují se k uváděnému či nejbližšímu dostupnému roku.

Data za počítačový software **nezahrnují v mezinárodním srovnání** údaje za Licence k šíření nebo distribuci počítačového softwaru (EBOPS 2010 kód SH3), jelikož pro většinu zemí tyto údaje nejsou v databázi Eurostatu samostatně k dispozici.

Podrobné statistické údaje o vývozu a dovozu **ICT služeb** naleznete zde:

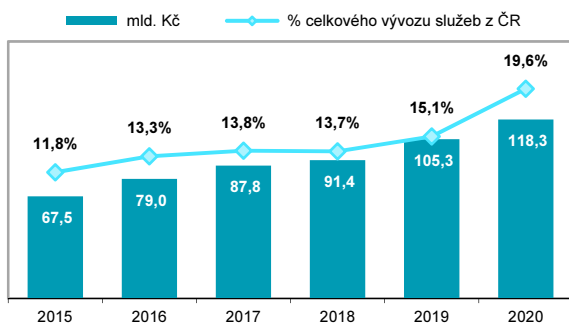
[https://www.czso.cz/csu/czso/zahranicni\\_obchod\\_s\\_ict\\_sluzbami](https://www.czso.cz/csu/czso/zahranicni_obchod_s_ict_sluzbami)

## F Zahraníční obchod s ICT službami

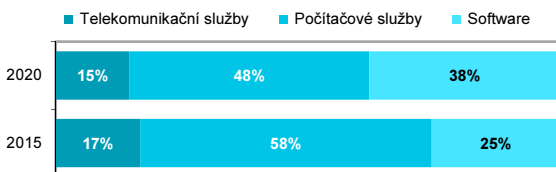
Tab. F1 Vývoz ICT služeb z ČR

	2018	2019	2020
mil. Kč			
<b>Celkem</b>	<b>91 441</b>	<b>105 286</b>	<b>118 327</b>
Telekomunikační služby	17 077	14 286	17 314
Počítačové služby	46 146	54 261	56 239
Počítačový software	28 217	36 739	44 774
<b>podle vybraných zemí</b>			
EU27 celkem	47 843	54 500	61 480
z toho do Německa	15 445	16 432	18 664
ostatní státy světa celkem	43 598	50 786	56 847
z toho do Spojených států	17 688	23 027	26 589

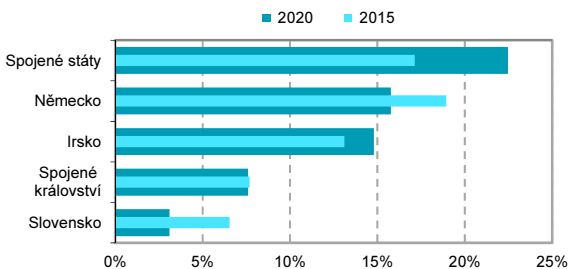
Graf F1 Vývoz ICT služeb



Graf F2 Vývoz ICT služeb podle typu služby



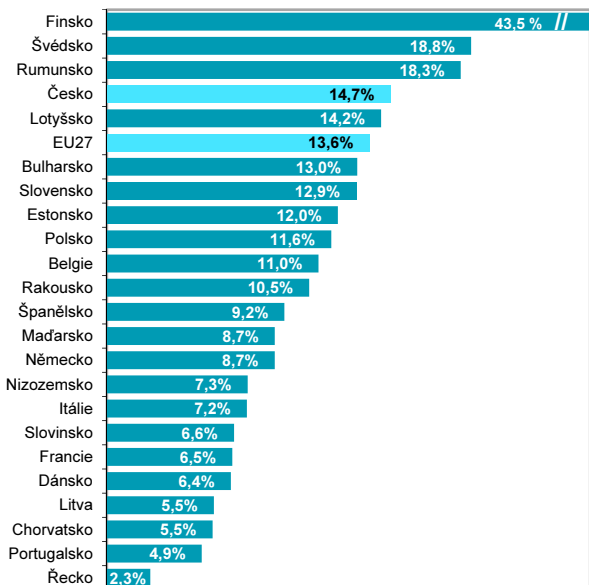
Graf F3 Vývoz ICT služeb z ČR podle zemí



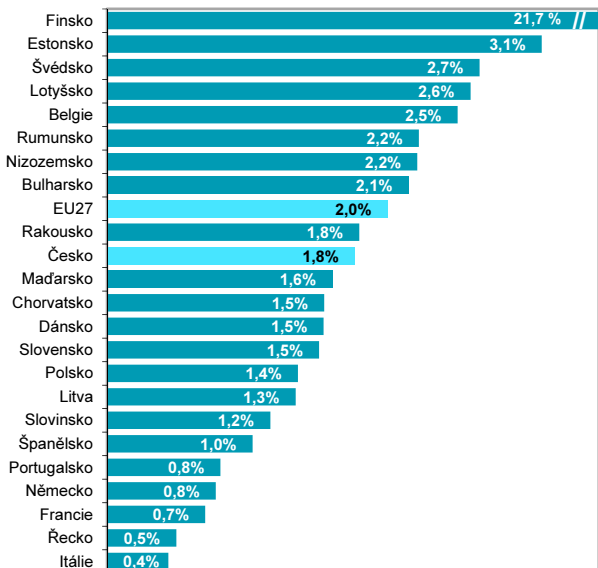
Zdroj: ČSÚ, Čtvrtletní šetření o vývozu a dovozu služeb ZO 1-04

## F Zahraníční obchod s ICT službami

**Graf F4 Vývoz ICT služeb; 2019**  
(% celkového vývozu služeb v dané zemi)



**Graf F5 Vývoz ICT služeb; 2019 (% HDP)**



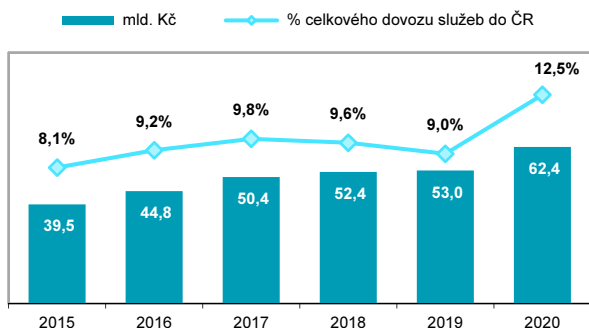
Zdroj: Eurostat a vlastní dopočty ČSÚ

## F Zahraníční obchod s ICT službami

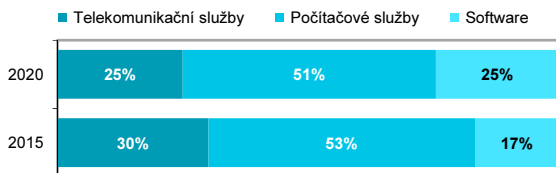
Tab. F2 Dovoz ICT služeb do ČR

	2018	2019	2020
	mil. Kč		
<b>Celkem</b>	<b>52 446</b>	<b>53 040</b>	<b>62 374</b>
Telekomunikační služby	15 558	11 535	15 578
Počítačové služby	26 390	29 715	31 501
Počítačový software	10 498	11 790	15 295
<b>podle vybraných zemí</b>			
EU27 celkem	31 591	31 122	37 287
z toho z Německa	11 300	11 875	13 214
ostatní státy světa celkem	20 855	21 918	25 088
z toho ze Spojených států	3 104	3 277	3 058

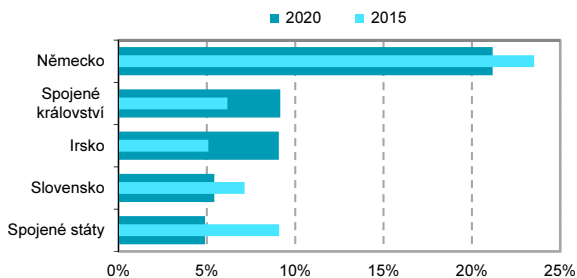
Graf F6 Dovoz ICT služeb



Graf F7 Dovoz ICT služeb podle typu služeb



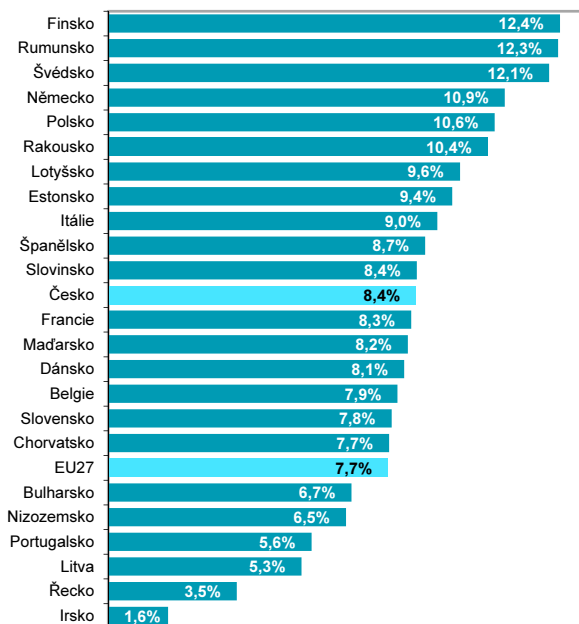
Graf F8 Dovoz ICT služeb do ČR podle zemí



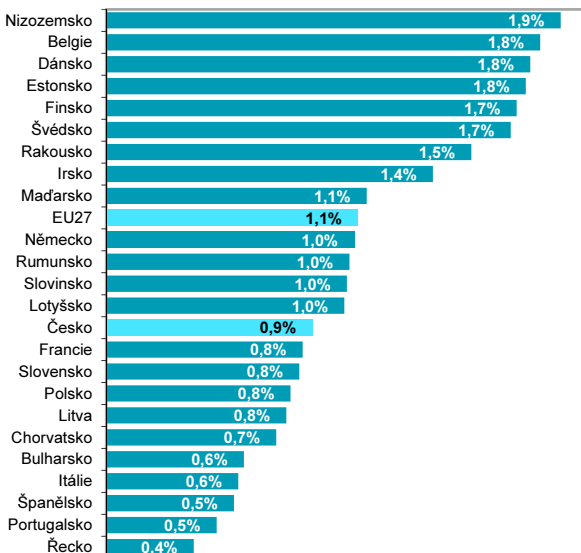
Zdroj: ČSÚ, Čtvrtletní šetření o vývozu a dovozu služeb ZO 1-04

## F Zahraníční obchod s ICT službami

**Graf F9 Dovoz ICT služeb, 2019**  
(% celkového dovozu služeb v dané zemi)



**Graf F10 Dovoz ICT služeb, 2019 (% HDP)**



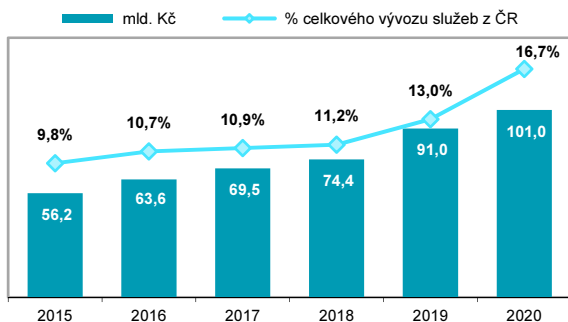
Zdroj: Eurostat a vlastní dopočty ČSÚ

## F Zahraníční obchod s ICT službami

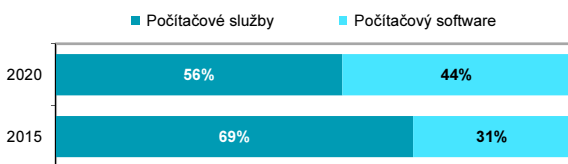
Tab. F3 Vývoz počítačových služeb a softwaru z ČR

	2018	2019	2020
	mil. Kč		
<b>Celkem</b>	<b>74 364</b>	<b>91 000</b>	<b>101 013</b>
Počítačové služby	46 146	54 261	56 239
Počítačový software	28 217	36 739	44 774
<i>podle vybraných zemí</i>			
EU27 celkem	41 100	48 662	53 851
z toho do Německa	13 370	15 128	16 738
ostatní státy světa celkem	28 067	36 397	36 397
z toho do Spojených států	16 099	21 625	24 965

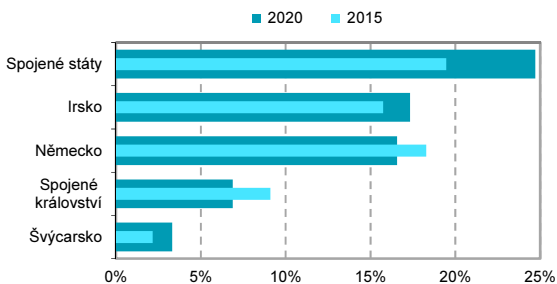
Graf F11 Vývoz počítačových služeb a softwaru



Graf F12 Vývoz počítačových služeb a softwaru z ČR



Graf F13 Vývoz počítačových služeb a softwaru z ČR dle zemí



Zdroj: ČSÚ, Čtvrtletní šetření o vývozu a dovozu služeb ZO 1-04

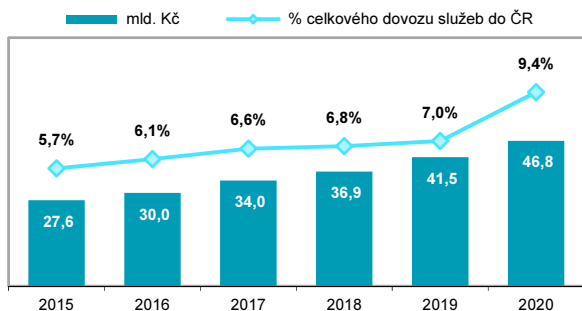
## F Zahraníční obchod s ICT službami

Tab. F4 Dovoz počítačových služeb a softwaru do ČR

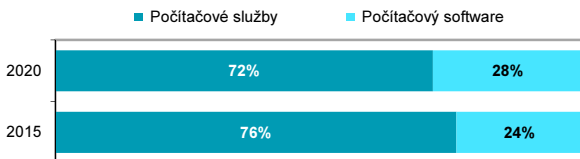
mil. Kč

	2018	2019	2020
<b>Celkem</b>	<b>36 888</b>	<b>41 504</b>	<b>46 796</b>
Počítačové služby	26 390	29 715	31 501
Počítačový software	10 498	11 790	15 295
<i>podle vybraných zemí</i>			
EU27 celkem	24 377	26 166	29 820
z toho z Německa	9 832	10 761	11 242
ostatní státy světa celkem	9 978	11 808	35 554
z toho ze Spojených států	2 875	3 097	2 800

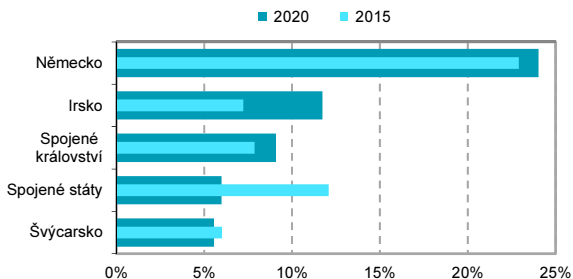
Graf F14 Dovoz počítačových služeb a softwaru



Graf F15 Dovoz počítačových služeb a softwaru do ČR



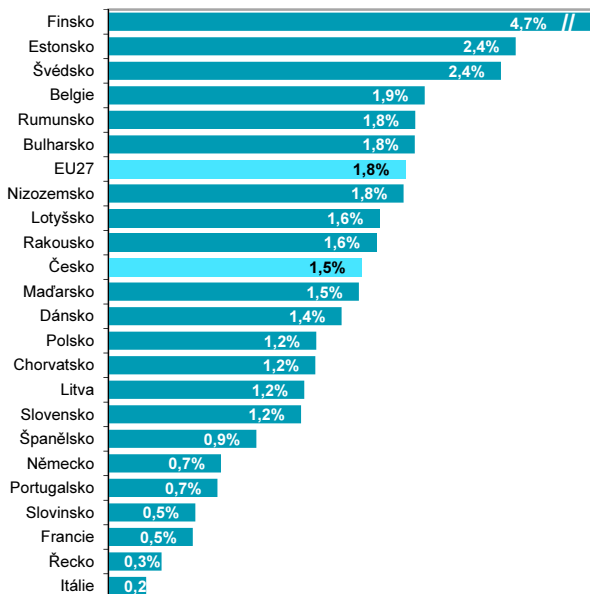
Graf F16 Dovoz počítačových služeb a softwaru do ČR dle zemí



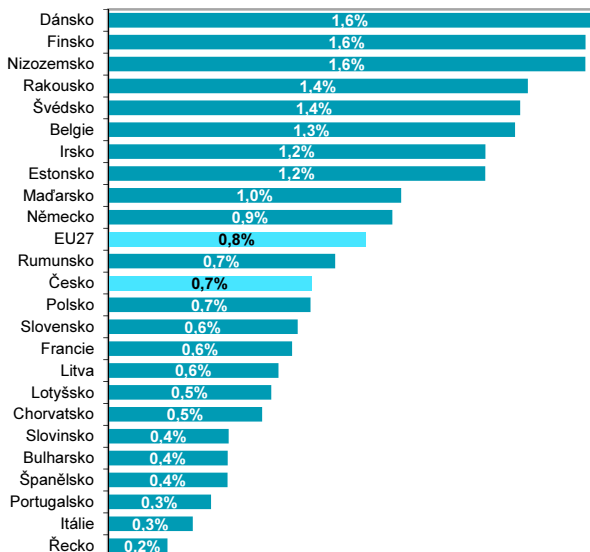
Zdroj: ČSÚ, Čtvrtletní šetření o vývozu a dovozu služeb ZO 1-04

## F Zahraníční obchod s ICT službami

Graf F17 Vývoz počítačových služeb a softwaru; 2019 (% HDP)



Graf F18 Dovoz počítačových služeb a softwaru; 2019 (% HDP)



Zdroj: Eurostat a vlastní dopočty ČSÚ