

## ANALÝZA

18. 10. 2021

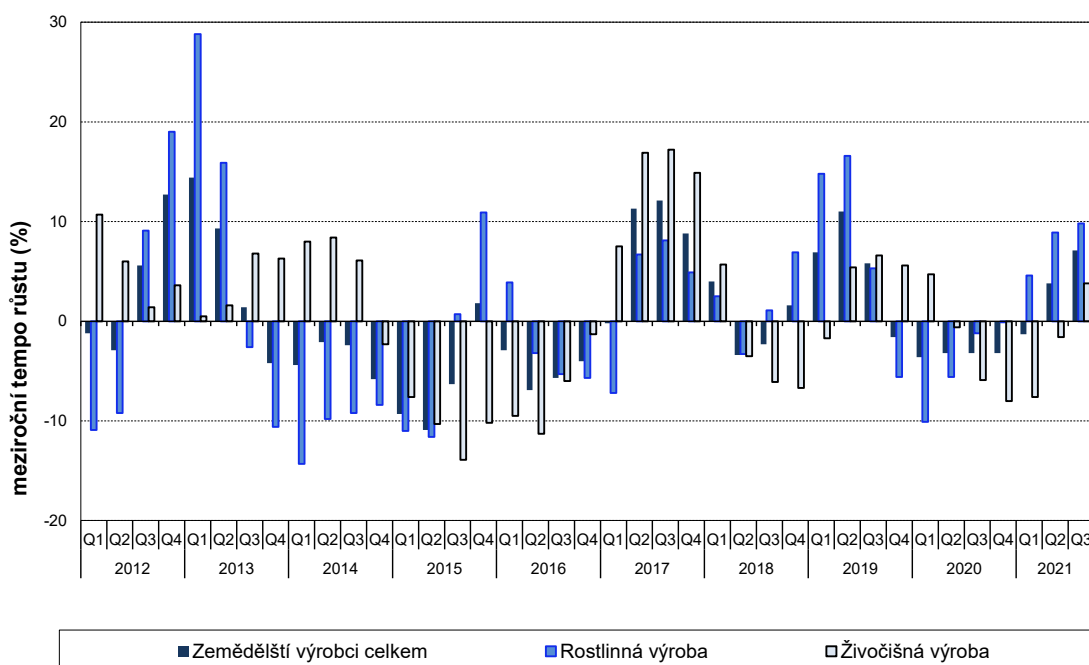
### Vývoj indexů cen výrobců ve 3. čtvrtletí 2021

Ve 3. čtvrtletí 2021 oproti 2. čtvrtletí 2021 se ceny zemědělských výrobců nezměnily, vzrostly ceny průmyslových výrobců o 3,5 % a ceny stavebních prací, podle odhadů, o 3,2 %, ceny tržních služeb pro podniky klesly o 0,3 %. Ve 3. čtvrtletí 2021 byly meziročně vyšší ceny zemědělských výrobců o 7,1 %, ceny průmyslových výrobců o 9,0 %, ceny stavebních prací, podle odhadů, o 6,3 % a ceny tržních služeb pro podniky o 1,3 %.

**Ceny zemědělských výrobců se ve 3. čtvrtletí 2021 oproti 2. čtvrtletí 2021 nezměnily.** Vzrostly ceny skotu o 3,5 %, mléka o 0,5 % a obilovin o 0,1 %. Snížily se ceny olejnin o 1,0 %, jatečných prasat o 1,2 %, čerstvé zeleniny o 7,7 %, vajec o 9,5 % a brambor o 12,9 %.

**Ceny zemědělských výrobců byly ve 3. čtvrtletí 2021 meziročně vyšší o 7,1 %.** Ceny v rostlinné výrobě vzrostly o 9,8 %, zvýšily se ceny obilovin o 15,6 % a olejnin o 11,0 %, klesly ceny ovoce o 11,4 % a brambor o 4,0 %. Ceny v živočišné výrobě byly vyšší o 3,8 % v důsledku vyšších cen mléka o 7,8 %, skotu o 6,1 % a drůbeže o 1,8 %. Nižší byly ceny vajec o 1,3 % a jatečných prasat o 6,5 %.

Graf 1 Meziroční změny cen zemědělských výrobců



Ve 3. čtvrtletí se zvýšily ceny průmyslových výrobců oproti 2. čtvrtletí o 3,5 %. Vzrostly zejména ceny v odvětví dřeva, papíru a tisku o 14,9 % a obecných kovů a kovodělných výrobků

**ANALÝZA**

o 11,6 %. Výrazně vyšší byly i ceny v odvětví koxu a rafinovaných ropných produktů. Ceny chemických látek a výrobků vzrostly o 2,1 % a potravinářských výrobků, nápojů a tabáku o 1,1 %.

**Tab. 1: Indexy cen průmyslových výrobců, mezičtvrtletní srovnání**

Kód	Název	Rok			
		2020	2021		
		4.čtvrtletí	1.čtvrtletí	2.čtvrtletí	3.čtvrtletí
	<b>ÚHRN</b>	<b>100,1</b>	<b>102,2</b>	<b>102,8</b>	<b>103,5</b>
<b>B</b>	<b>Těžba a dobývání</b>	<b>99,5</b>	<b>101,1</b>	<b>100,6</b>	<b>102,0</b>
<b>C</b>	<b>Výrobky a služby zpracovatelského průmyslu</b>	<b>100,3</b>	<b>102,5</b>	<b>103,5</b>	<b>104,4</b>
CA	Potravinářské výroby, nápoje, tabák	99,5	99,9	101,0	101,1
CB	Textil, oděvy usně	100,8	100,5	102,0	102,4
CC	Dřevo, papír, tisk	99,8	101,1	105,4	114,9
CD	Koks a rafinované ropné výrobky	i.d.	i.d.	i.d.	i.d.
CE	Chemické látky a výrobky	102,2	111,5	118,8	102,1
CF	Základní farmaceutické výrobky	101,2	101,2	100,4	100,7
CG	Pryžové a plastové výrobky, ostatní nekovové minerální výrobky	100,2	100,1	102,8	102,7
CH	Obecné kovy, kovodělné výrobky	101,3	104,5	105,8	111,6
CI	Počítače, elektronické a optické přístroje	100,0	99,8	99,9	101,3
CJ	Elektrická zařízení	101,4	100,4	102,1	101,3
CK	Stroje a zařízení jinde neuvedené	100,1	100,3	101,0	101,9
CL	Dopravní prostředky	100,4	98,7	99,4	100,3
CM	Nábytek, ostatní výrobky zpracovatelského průmyslu	100,3	101,7	100,6	100,8
<b>D</b>	<b>Elektřina, plyn, pára a klimatizovaný vzduch</b>	<b>99,3</b>	<b>101,0</b>	<b>100,0</b>	<b>100,6</b>
<b>E</b>	<b>Zásobování vodou; služby související s odpadními vodami</b>	<b>100,0</b>	<b>105,9</b>	<b>100,0</b>	<b>100,0</b>

*i.d. - individuální data*

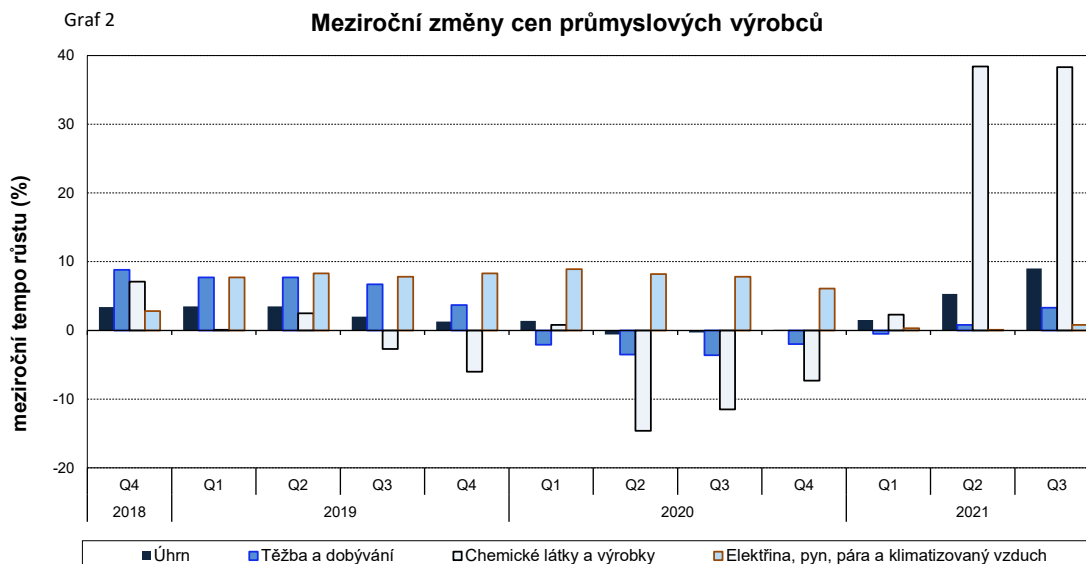
**Meziročně** ceny **průmyslových výrobců** vzrostly ve 3. čtvrtletí o 9,0 % (ve 2. čtvrtletí o 5,3 %). Zvýšily se především ceny v odvětví koxu a rafinovaných ropných produktů. Ceny chemických látek a výrobků byly vyšší o 38,3 %, obecných kovů a kovodělných výrobků o 24,9 % a dřeva, papíru a tisku o 22,2 %. Ceny potravinářských výrobků, nápojů a tabáku vzrostly o 1,6 %. Klesly pouze ceny v odvětví dopravních prostředků o 1,3 %.

## ANALÝZA

Tab. 2: Indexy cen průmyslových výrobců, meziroční srovnání

Kód	Název	Rok				
		2021				
		2. čtvrtletí	červenec	srpen	září	3. čtvrtletí
	<b>ÚHRN</b>	<b>105,3</b>	<b>107,8</b>	<b>109,3</b>	<b>109,9</b>	<b>109,0</b>
<b>B</b>	<b>Těžba a dobývání</b>	<b>100,8</b>	<b>102,0</b>	<b>103,6</b>	<b>104,3</b>	<b>103,3</b>
<b>C</b>	<b>Výrobky a služby zpracovatelského průmyslu</b>	<b>106,5</b>	<b>109,5</b>	<b>111,4</b>	<b>112,0</b>	<b>111,0</b>
CA	Potravinářské výroby, nápoje, tabák	99,4	101,2	101,5	102,0	101,6
CB	Textil, oděvy usně	103,1	104,0	105,9	107,1	105,7
CC	Dřevo, papír, tisk	105,4	117,9	124,1	124,7	122,2
CD	Koks a rafinované ropné výrobky	i.d.	i.d.	i.d.	i.d.	i.d.
CE	Chemické látky a výrobky	138,4	137,7	138,0	139,1	138,3
CF	Základní farmaceutické výrobky	101,2	103,6	104,2	102,6	103,5
CG	Pryžové a plastové výrobky, ostatní nekovové minerální výrobky	102,7	104,9	106,4	106,4	105,9
CH	Obecné kovy, kovodělné výrobky	110,7	120,0	126,7	128,1	124,9
CI	Počítače, elektronické a optické přístroje	97,4	100,2	101,9	101,0	101,0
CJ	Elektrická zařízení	104,1	105,4	105,7	104,6	105,3
CK	Stroje a zařízení jinde neuvedené	101,2	102,6	103,6	103,8	103,3
CL	Dopravní prostředky	97,4	98,9	99,3	97,9	98,7
CM	Nábytek, ostatní výrobky zpracovatelského průmyslu	102,9	103,2	103,2	103,7	103,4
<b>D</b>	<b>Elektřina, plyn, pára a klimatizovaný vzduch</b>	<b>100,1</b>	<b>100,5</b>	<b>100,7</b>	<b>101,2</b>	<b>100,8</b>
<b>E</b>	<b>Zásobování vodou; služby související s odpadními vodami</b>	<b>106,2</b>	<b>105,9</b>	<b>105,9</b>	<b>105,9</b>	<b>105,9</b>

i.d. - individuální data



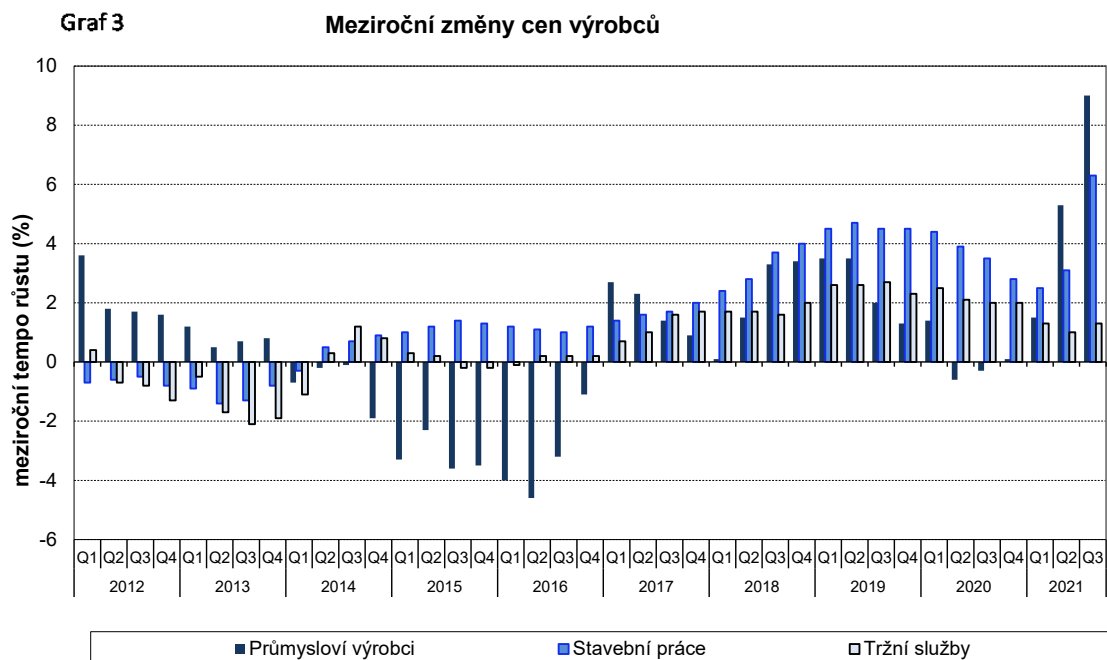
**Ceny stavebních prací byly dle odhadů ve 3. čtvrtletí 2021 proti zpřesněnému 2. čtvrtletí 2021 vyšší o 3,2 %, ceny materiálů a výrobků spotřebovávaných ve stavebnictví o 6,7 %.**

**Ceny stavebních prací byly dle odhadů ve 3. čtvrtletí 2021 proti zpřesněnému 3. čtvrtletí 2020 vyšší o 6,3 %, ceny materiálů a výrobků spotřebovávaných ve stavebnictví o 15,1 %.**

### Oddělení informačních služeb – ústředí

Informace o inflaci, HDP, obyvatelstvu, průměrných mzdách a mnohé další najdete na stránkách Českého statistického úřadu: [www.czso.cz](http://www.czso.cz) | tel.: 274 052 304, e-mail: [infoservis@czso.cz](mailto:infoservis@czso.cz)

## ANALÝZA



**Ceny tržních služeb pro podniky ve 3. čtvrtletí 2021 proti 2. čtvrtletí 2021** klesly o 0,3 %. Snížily se ceny za reklamní služby a průzkum trhu o 7,5 %, za služby v oblasti zaměstnání o 2,8 % a za telekomunikační služby o 0,3 %. Vzrostly ceny za poradenství v oblasti řízení o 1,7 %, za informační služby o 1,2 % a za architektonické a inženýrské služby o 0,6 %. Ceny tržních služeb pro podniky nezahrnující reklamní služby byly vyšší o 0,1 %.

**Ve 3. čtvrtletí 2021 proti stejnému období roku 2020** byly **ceny tržních služeb pro podniky** vyšší v úhrnu o 1,3 %. Zvýšily se ceny za služby v oblasti zaměstnání o 7,3 %, za poradenství v oblasti řízení o 4,6 % a za bezpečnostní a pátrací služby o 3,0 %. Ceny za vydavatelské služby byly vyšší o 2,1 %, za reklamní služby a průzkum trhu o 1,7 % a za služby v pozemní dopravě o 1,6 %. Shodně se zvýšily ceny za služby v oblasti programování a za služby v oblasti nemovitostí, a to o 1,8 %. Nižší byly ceny za architektonické a inženýrské služby o 0,9 % a za informační služby o 4,0 %. Ceny tržních služeb pro podniky nezahrnující reklamní služby se zvýšily o 1,2 %.

**Kontaktní osoba:**

Ing. Miloslav Beránek  
 Oddělení statistiky cen průmyslu a zahraničního obchodu ČSÚ  
 E-mail: [miloslav.beranek@czso.cz](mailto:miloslav.beranek@czso.cz)  
 Tel.: 274 052 665

**Oddělení informačních služeb – ústředí**

Informace o inflaci, HDP, obyvatelstvu, průměrných mzdách a mnohé další najdete na stránkách Českého statistického úřadu: [www.czso.cz](http://www.czso.cz) | tel.: 274 052 304, e-mail: [infoservis@czso.cz](mailto:infoservis@czso.cz)