

ANALÝZA

17. 01. 2022

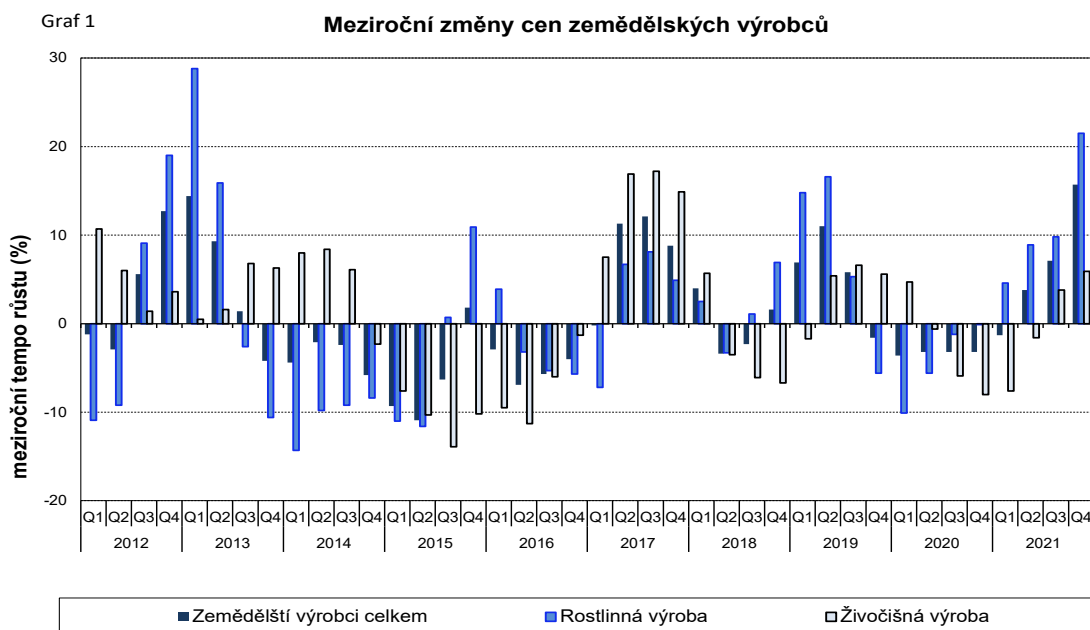
Vývoj indexů cen výrobců ve 4. čtvrtletí 2021 a v roce 2021

Ve 4. čtvrtletí 2021 oproti 3. čtvrtletí 2021 ceny zemědělských výrobců vzrostly o 4,5 %, ceny průmyslových výrobců o 3,7 %, ceny stavebních prací o 2,0 % a ceny tržních služeb pro podniky o 1,5 %. Ve 4. čtvrtletí 2021 byly meziročně vyšší ceny zemědělských výrobců o 15,7 %, ceny průmyslových výrobců o 12,8 %, ceny stavebních prací o 7,9 % a ceny tržních služeb pro podniky o 1,8 %.

V průměru za celý rok 2021 v porovnání s rokem 2020 byly ceny zemědělských výrobců vyšší o 6,9 %, ceny průmyslových výrobců o 7,1 %, ceny stavebních prací o 5,1 % a ceny tržních služeb pro podniky o 1,3 %.

Ceny zemědělských výrobců se ve 4. čtvrtletí 2021 oproti 3. čtvrtletí 2021 zvýšily o 4,5 %. Vzrostly ceny skotu o 3,7 %, mléka o 5,0 %, vajec o 9,8 %, obilovin o 11,8 % a olejnin o 16,7 %. Snížily se ceny jatečných prasat, a to o 8,6 %.

Ceny zemědělských výrobců byly ve 4. čtvrtletí 2021 meziročně vyšší o 15,7 %. Ceny v rostlinné výrobě byly vyšší o 21,5 % v důsledku vyšších cen olejnin o 32,3 % a obilovin o 28,0 %. Ceny zeleniny vzrostly o 4,4 % a brambor o 1,8 %, klesly ceny ovoce o 1,2 %. Ceny v živočišné výrobě se zvýšily o 5,9 %, vzrostly ceny skotu o 10,8 %, mléka o 9,5 %, vajec o 3,3 % a drůbeže o 3,2 %. Nižší byly ceny jatečných prasat, a to o 6,0 %.



Oddělení informačních služeb – ústředí

Informace o inflaci, HDP, obyvatelstvu, průměrných mzdách a mnohé další najdete na stránkách Českého statistického úřadu: www.czso.cz | tel.: 274 052 304, e-mail: infoservis@czso.cz

ANALÝZA

Ve 4. čtvrtletí vzrostly ceny průmyslových výrobců oproti 3. čtvrtletí o 3,7 %. Zvýšily se zejména ceny v odvětví koxu a rafinovaných ropných produktů, chemických látek a výrobků o 12,1 % a těžby a dobývání o 9,7 %. Ceny elektřiny, plynu, páry a klimatizovaného vzduchu vzrostly o 3,8 %, potravinářských výrobků, nápojů a tabáku o 1,8 % a dopravních prostředků o 0,3 %.

Tab. 1: Indexy cen průmyslových výrobců, mezičtvrtletní srovnání

Kód	Název	Rok			
		2021			
		1.čtvrtletí	2.čtvrtletí	3.čtvrtletí	4.čtvrtletí
	ÚHRN	102,2	102,8	103,5	103,7
B	Těžba a dobývání	101,1	100,6	102,0	109,7
C	Výrobky a služby zpracovatelského průmyslu	102,5	103,5	104,4	103,4
CA	Potravinářské výroby, nápoje, tabák	99,9	101,0	101,1	101,8
CB	Textil, oděvy usně	100,5	102,0	102,4	101,9
CC	Dřevo, papír, tisk	101,1	105,4	114,9	102,1
CD	Koks a rafinované ropné výrobky	i.d.	i.d.	i.d.	i.d.
CE	Chemické látky a výrobky	111,5	118,8	102,1	112,1
CF	Základní farmaceutické výrobky	101,2	100,4	100,7	100,6
CG	Pryžové a plastové výrobky, ostatní nekovové minerální výrobky	100,1	102,8	102,7	103,0
CH	Obecné kovy, kovodělné výrobky	104,5	105,8	111,6	102,5
CI	Počítače, elektronické a optické přístroje	99,8	99,9	101,3	101,9
CJ	Elektrická zařízení	100,4	102,1	101,3	101,6
CK	Stroje a zařízení jinde neuvedené	100,3	101,0	101,9	102,7
CL	Dopravní prostředky	98,7	99,4	100,3	100,3
CM	Nábytek, ostatní výrobky zpracovatelského průmyslu	101,7	100,6	100,8	101,2
D	Elektřina, plyn, pára a klimatizovaný vzduch	101,0	100,0	100,6	103,8
E	Zásobování vodou; služby související s odpadními vodami	105,9	100,0	100,0	100,0

i.d. - individuální data

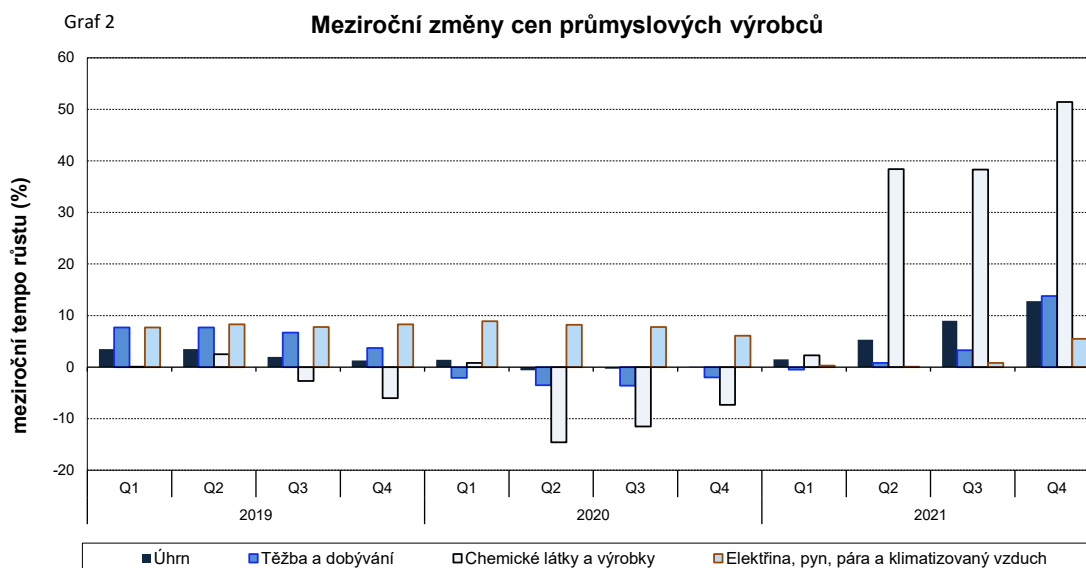
Meziročně se ceny průmyslových výrobců zvýšily ve 4. čtvrtletí o 12,8 % (ve 3. čtvrtletí o 9,0 %). Vzrostly především ceny v odvětví koxu a rafinovaných ropných produktů. Ceny chemických látek a výrobků byly vyšší o 51,4 %, obecných kovů a kovodělných výrobků o 26,5 % a dřeva, papíru a tisku o 25,1 %. Ceny potravinářských výrobků, nápojů a tabáku vzrostly o 3,9 %. Klesly pouze ceny v odvětví dopravních prostředků o 1,4 %.

ANALÝZA

Tab. 2: Indexy cen průmyslových výrobců, meziroční srovnání

Kód	Název	Rok				
		2021				
		3.čtvrtletí	říjen	listopad	prosinec	4.čtvrtletí
	ÚHRN	109,0	111,6	113,5	113,2	112,8
B	Těžba a dobývání	103,3	112,7	114,0	114,6	113,8
C	Výrobky a služby zpracovatelského průmyslu	111,0	113,4	115,4	114,7	114,5
CA	Potravinářské výroby, nápoje, tabák	101,6	102,8	103,9	105,1	103,9
CB	Textil, oděvy usně	105,7	106,9	106,5	107,3	106,9
CC	Dřevo, papír, tisk	122,2	124,7	125,0	125,5	125,1
CD	Koks a rafinované ropné výrobky	i.d.	i.d.	i.d.	i.d.	i.d.
CE	Chemické látky a výrobky	138,3	144,2	154,8	155,2	151,4
CF	Základní farmaceutické výrobky	103,5	102,0	103,2	103,4	102,8
CG	Pryžžové a plastové výrobky, ostatní nekovové minerální výrobky	105,9	107,2	109,3	109,8	108,8
CH	Obecné kovy, kovodělné výrobky	124,9	126,9	126,4	126,2	126,5
CI	Počítače, elektronické a optické přístroje	101,0	101,3	103,5	104,0	102,9
CJ	Elektrická zařízení	105,3	104,3	106,1	106,2	105,5
CK	Stroje a zařízení jinde neuvedené	103,3	105,3	105,9	106,7	106,0
CL	Dopravní prostředky	98,7	97,1	99,4	99,4	98,6
CM	Nábytek, ostatní výrobky zpracovatelského průmyslu	103,4	104,1	104,4	104,4	104,3
D	Elektřina, plyn, pára a klimatizovaný vzduch	100,8	103,7	105,6	107,1	105,5
E	Zásobování vodou; služby související s odpadními vodami	105,9	105,9	105,9	105,9	105,9

i.d. - individuální data



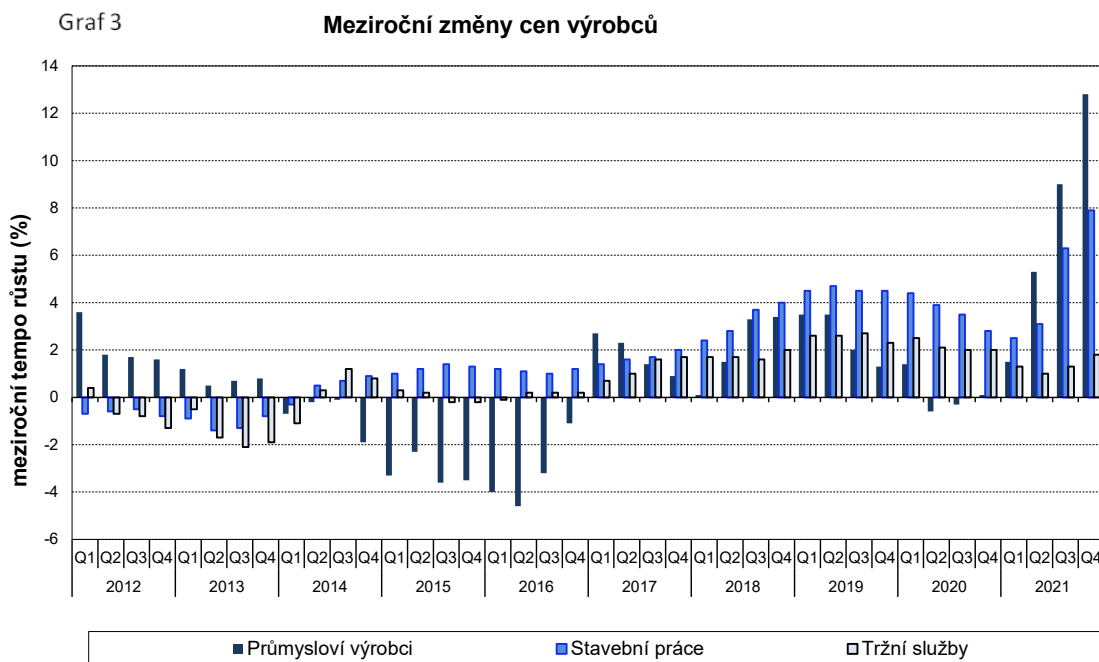
Oddělení informačních služeb – ústředí

Informace o inflaci, HDP, obyvatelstvu, průměrných mzdách a mnohé další najdete na stránkách Českého statistického úřadu: www.czso.cz | tel.: 274 052 304, e-mail: infoservis@czso.cz

ANALÝZA

Ceny stavebních prací byly dle odhadů **ve 4. čtvrtletí 2021** proti zpřesněnému **3. čtvrtletí 2021** vyšší o 2,0 %, ceny materiálů a výrobků spotřebovávaných ve stavebnictví o 2,5 %.

Ceny stavebních prací byly dle odhadů **ve 4. čtvrtletí 2021** proti zpřesněnému **4. čtvrtletí 2020** vyšší o 7,9 %, ceny materiálů a výrobků spotřebovávaných ve stavebnictví o 17,0 %.



Ceny tržních služeb pro podniky ve 4. čtvrtletí 2021 proti **3. čtvrtletí 2021** vzrostly o 1,5 %.

Vzrostly ceny za reklamní služby a průzkum trhu o 18,3 %, za služby v oblasti zaměstnání o 3,7 % a za informační služby o 2,3 %. Snížily se ceny za poradenství v oblasti řízení o 1,0 %. Ceny tržních služeb pro podniky nezahrnující reklamní služby byly vyšší o 0,5 %.

Ve 4. čtvrtletí 2021 proti stejnému období roku **2020** byly **ceny tržních služeb pro podniky** vyšší v úhrnu o 1,8 %. Zvýšily se ceny za služby v oblasti zaměstnání o 9,8 %, za reklamní služby a průzkum trhu o 6,6 %, za bezpečnostní a pátrací služby o 3,1 % a za poradenství v oblasti řízení o 2,7 %. Nižší byly ceny za informační služby, a to o 1,1 %. Ceny tržních služeb pro podniky nezahrnující reklamní služby se zvýšily o 1,5 %.

Vývoj cen v roce 2021

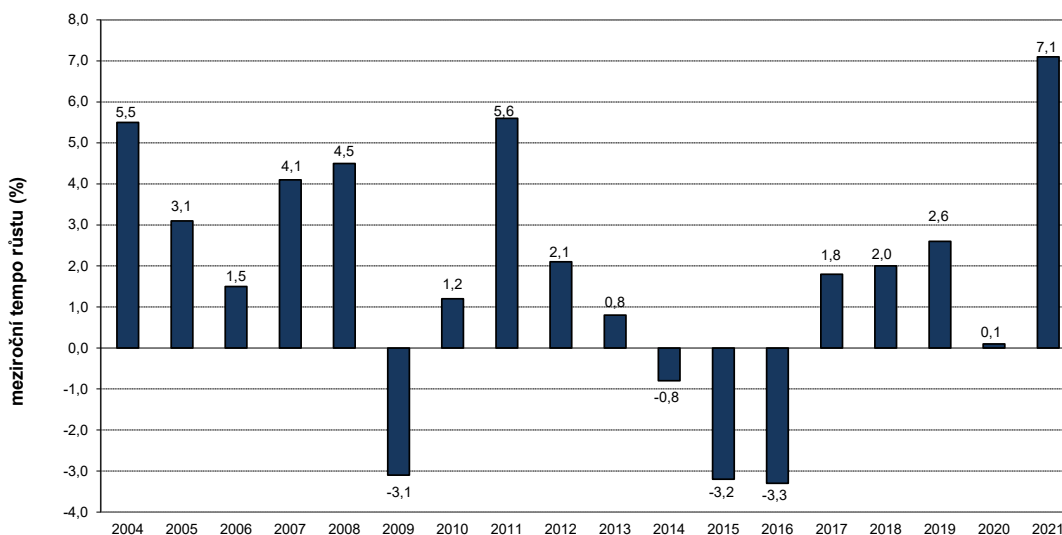
Ceny **zemědělských výrobců** byly v průměru za celý rok 2021 v porovnání s rokem 2020 vyšší o 6,9 % (v roce 2020 nižší o 3,4 %). Ceny rostlinných výrobků vzrostly o 12,4 %, ceny živočišných klesly o 0,2 %. Vyšší byly ceny obilovin o 16,3 % a olejnin o 14,8 %, nižší byly ceny ovoce o 5,0 % a brambor o 12,6 %. V okruhu živočišných výrobků ceny jatečných prasat klesly o 16,3 %. Vyšší byly ceny mléka o 4,7 %, skotu o 4,3 %, vajec o 2,1 % a drůbeže o 1,3 %.

Ceny **průmyslových výrobců** se v roce 2021 meziročně průměrně zvýšily o 7,1 % (v roce 2020 o 0,1 %). Jednalo se o nejvyšší meziroční růst od roku 1995. Vzrostly zejména ceny

ANALÝZA

v odvětví koksů a rafinovaných ropných produktů. Ceny chemických látek a výrobků byly vyšší o 31,8 %, obecných kovů a kovodělných výrobků o 17,2 % a dřeva, papíru a tisku o 13,4 %. Ceny elektřiny, plynu, páry a klimatizovaného vzduchu vzrostly o 1,7 %, z toho ceny elektřiny, přenosu, rozvodu a obchodu s elektřinou o 1,4 %. Ceny zásobování vodou byly vyšší o 6,2 %. Ceny potravinářských výrobků, nápojů a tabáku se zvýšily o 0,8 %, z toho mlýnských a škrobárenských výrobků o 8,4 %, rostlinných a živočišných tuků o 12,9 %, klesly pouze ceny zpracovaného a konzervovaného masa a výrobků z masa o 5,6 %. Snížily se ceny v odvětví dopravních prostředků o 0,9 %, z toho ceny dílů a příslušenství pro motorová vozidla o 2,0 %, ceny motorových vozidel byly naopak vyšší o 2,1 %.

Graf 4 Meziroční změny cen průmyslových výrobců



Ceny **stavebních prací** byly dle odhadu meziročně vyšší o 5,1 % (v roce 2020 po zpřesnění o 3,6 %). Ceny materiálů a výrobků spotřebovávaných ve stavebnictví vzrostly v průměru za celý rok 2021 o 10,9 % (v roce 2020 o 0,4 %).

Ceny **tržních služeb pro podniky** se v průměru zvýšily o 1,3 % (v roce 2020 o 2,1 %). Vyšší byly ceny za služby v oblasti zaměstnání o 6,1 %, za poradenství v oblasti řízení o 3,2 %, za služby v oblasti programování o 2,9 % a za reklamní služby a průzkum trhu o 1,6 %. Shodně se zvýšily ceny za poštovní a kurýrní služby a za služby v pozemní dopravě, a to o 1,5 %. Ceny za informační služby byly nižší o 2,9 %. Ceny tržních služeb pro podniky nezahrnující reklamní služby byly vyšší o 1,3 % (v roce 2020 o 2,3 %).

Kontaktní osoba:

Ing. Miloslav Beránek
Oddělení statistiky cen průmyslu a zahraničního obchodu ČSÚ
E-mail: miloslav.beranek@czso.cz
Tel.: 274 052 665

Oddělení informačních služeb – ústředí

Informace o inflaci, HDP, obyvatelstvu, průměrných mzdách a mnohé další najdete na stránkách Českého statistického úřadu: www.czso.cz | tel.: 274 052 304, e-mail: infoservis@czso.cz