

## ANALÝZA

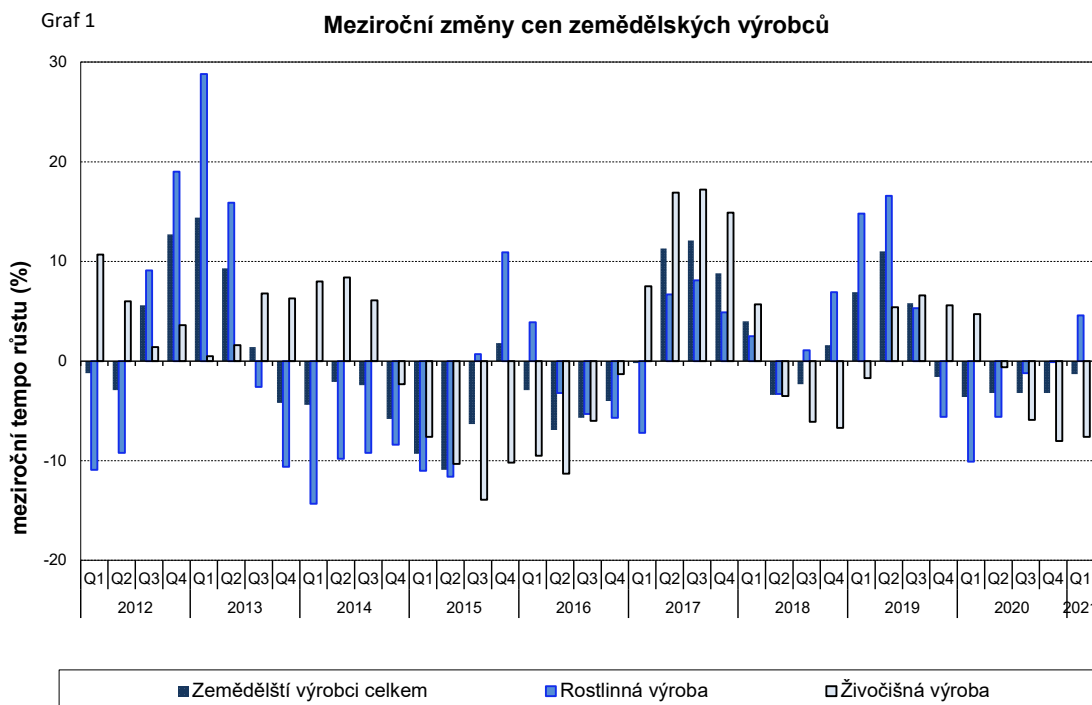
20. 4. 2021

### Vývoj indexů cen výrobců v 1. čtvrtletí 2021

V 1. čtvrtletí 2021 oproti 4. čtvrtletí 2020 vzrostly ceny zemědělských výrobců o 4,1 %, ceny průmyslových výrobců o 2,2 %, ceny stavebních prací, podle odhadů, o 0,3 % a ceny tržních služeb pro podniky se nezměnily. V 1. čtvrtletí 2021 byly meziročně ceny zemědělských výrobců nižší o 1,3 %. Ceny průmyslových výrobců byly vyšší o 1,5 %, ceny stavebních prací, podle odhadů, o 2,0 % a ceny tržních služeb pro podniky o 1,3 %.

**Ceny zemědělských výrobců se v 1. čtvrtletí 2021 oproti 4. čtvrtletí 2020 zvýšily o 4,1 %.** Vzrostly ceny zeleniny o 11,3 %, ovoce o 7,3 %, obilovin o 7,0 % a vajec o 4,6 %. Ceny mléka byly vyšší o 3,1 %, brambor o 2,8 %, drůbeže o 2,7 % a olejin o 2,1 %. Nižší byly ceny jatečných prasat, a to o 5,4 %.

**Ceny zemědělských výrobců byly v 1. čtvrtletí 2021 meziročně nižší o 1,3 %.** Ceny v rostlinné výrobě vzrostly o 4,6 %, zvýšily se ceny zeleniny o 11,1 %, obilovin o 9,4 %, ovoce o 6,4 % a olejin o 2,1 %, klesly ceny brambor o 31,1 %. Ceny v živočišné výrobě klesly o 7,6 %. Nižší byly ceny jatečných prasat o 30,5 %, skotu o 2,6 % a mléka o 1,2 %, ceny vajec byly vyšší o 1,8 %.



V 1. čtvrtletí 2021 se zvýšily ceny průmyslových výrobců oproti 4. čtvrtletí 2020 o 2,2 %. Vzrostly zejména ceny v odvětví koksu a rafinovaných ropných produktů. Ceny chemických

**ANALÝZA**

látek a výrobků byly vyšší o 11,5 %, zásobování vodou o 5,9 % a obecných kovů a kovodělných výrobků o 4,5 %. Ceny dopravních prostředků se snížily o 1,3 %, počítačů, elektronických a optických přístrojů o 0,2 % a potravinářských výrobků, nápojů a tabáku o 0,1 %.

**Tab. 1: Indexy cen průmyslových výrobců, mezičtvrtletní srovnání**

Kód	Název	Rok			
		2020			2021
		2.čtvrtletí	3.čtvrtletí	4.čtvrtletí	1.čtvrtletí
	<b>ÚHRN</b>	<b>99,1</b>	<b>100,1</b>	<b>100,1</b>	<b>102,2</b>
<b>B</b>	<b>Těžba a dobývání</b>	<b>99,5</b>	<b>99,4</b>	<b>99,5</b>	<b>101,1</b>
<b>C</b>	<b>Výrobky a služby zpracovatelského průmyslu</b>	<b>98,9</b>	<b>100,1</b>	<b>100,3</b>	<b>102,5</b>
CA	Potravinářské výroby, nápoje, tabák	100,0	99,0	99,5	99,9
CB	Textil, oděvy usně	100,9	99,8	100,8	100,5
CC	Dřevo, papír, tisk	101,0	99,0	99,8	101,1
CD	Koks a rafinované ropné výrobky	i.d.	i.d.	i.d.	i.d.
CE	Chemické látky a výrobky	87,8	102,3	102,2	111,5
CF	Základní farmaceutické výrobky	99,8	98,4	101,2	101,2
CG	Pryžové a plastové výrobky, ostatní nekovové minerální výrobky	101,0	99,7	100,2	100,1
CH	Obecné kovy, kovodělné výrobky	101,9	98,9	101,3	104,5
CI	Počítače, elektronické a optické přístroje	103,1	97,6	100,0	99,8
CJ	Elektrická zařízení	101,7	100,1	101,4	100,4
CK	Stroje a zařízení jinde neuvedené	101,6	99,9	100,1	100,3
CL	Dopravní prostředky	103,7	99,0	100,4	98,7
CM	Nábytek, ostatní výrobky zpracovatelského průmyslu	101,4	100,3	100,3	101,7
<b>D</b>	<b>Elektrina, plyn, pára a klimatizovaný vzduch</b>	<b>100,2</b>	<b>99,8</b>	<b>99,3</b>	<b>101,0</b>
<b>E</b>	<b>Zásobování vodou; služby související s odpadními vodami</b>	<b>100,6</b>	<b>100,4</b>	<b>100,0</b>	<b>105,9</b>

*i.d. - individuální data*

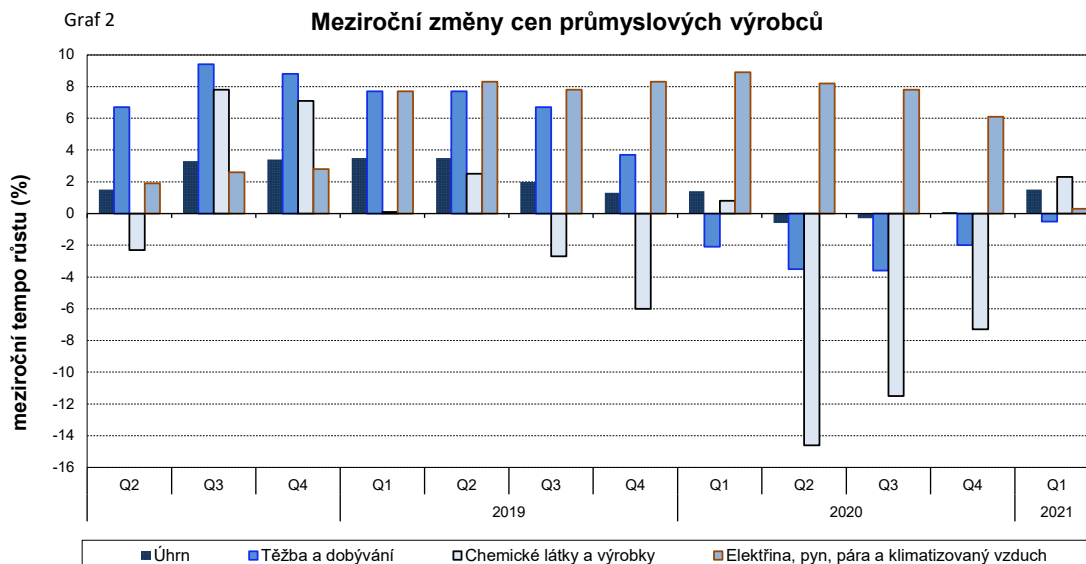
**Meziročně** se ceny **průmyslových výrobců v 1. čtvrtletí 2021 zvýšily** o 1,5 % (ve 4. čtvrtletí 2020 o 0,1 %). Vzrostly ceny zásobování vodou o 6,9 % a obecných kovů a kovodělných výrobků o 6,6 %. Ceny v odvětví nábytku a ostatních výrobků zpracovatelského průmyslu byly vyšší o 3,7 %. Klesly ceny potravinářských výrobků, nápojů a tabáku o 1,6 % a těžby a dobývání o 0,5 %. Snížily se také ceny v odvětví koku a rafinovaných ropných produktů.

## ANALÝZA

Tab. 2: Indexy cen průmyslových výrobců, meziroční srovnání

Kód	Název	Rok				
		2020	2021			
			4. čtvrtletí	leden	únor	březen
	<b>ÚHRN</b>	<b>100,1</b>	<b>100,0</b>	<b>101,4</b>	<b>103,3</b>	<b>101,5</b>
<b>B</b>	<b>Těžba a dobývání</b>	<b>98,0</b>	<b>99,7</b>	<b>99,2</b>	<b>99,7</b>	<b>99,5</b>
<b>C</b>	<b>Výrobky a služby zpracovatelského průmyslu</b>	<b>98,8</b>	<b>99,7</b>	<b>101,6</b>	<b>104,1</b>	<b>101,8</b>
CA	Potravinářské výroby, nápoje, tabák	100,0	97,9	98,8	98,6	98,4
CB	Textil, oděvy usně	101,6	101,3	101,7	102,5	101,8
CC	Dřevo, papír, tisk	98,8	100,4	101,2	101,1	100,9
CD	Koks a rafinované ropné výrobky	i.d.	i.d.	i.d.	i.d.	i.d.
CE	Chemické látky a výrobky	92,7	97,1	100,0	110,0	102,3
CF	Základní farmaceutické výrobky	99,7	100,3	100,9	100,8	100,6
CG	Pryžové a plastové výrobky, ostatní nekovové minerální výrobky	100,9	101,0	100,8	101,2	101,0
CH	Obecné kovy, kovodělné výrobky	100,4	104,4	107,2	108,3	106,6
CI	Počítače, elektronické a optické přístroje	100,5	100,5	100,4	100,5	100,5
CJ	Elektrická zařízení	103,1	103,0	103,5	104,4	103,6
CK	Stroje a zařízení jinde neuvedené	102,6	102,3	101,9	101,5	101,9
CL	Dopravní prostředky	103,3	102,2	101,8	101,1	101,7
CM	Nábytek, ostatní výrobky zpracovatelského průmyslu	104,2	104,0	103,5	103,6	103,7
<b>D</b>	<b>Elektřina, plyn, pára a klimatizovaný vzduch</b>	<b>106,1</b>	<b>100,4</b>	<b>100,4</b>	<b>100,1</b>	<b>100,3</b>
<b>E</b>	<b>Zásobování vodou; služby související s odpadními vodami</b>	<b>106,4</b>	<b>106,9</b>	<b>106,9</b>	<b>106,9</b>	<b>106,9</b>

i.d. - individuální data



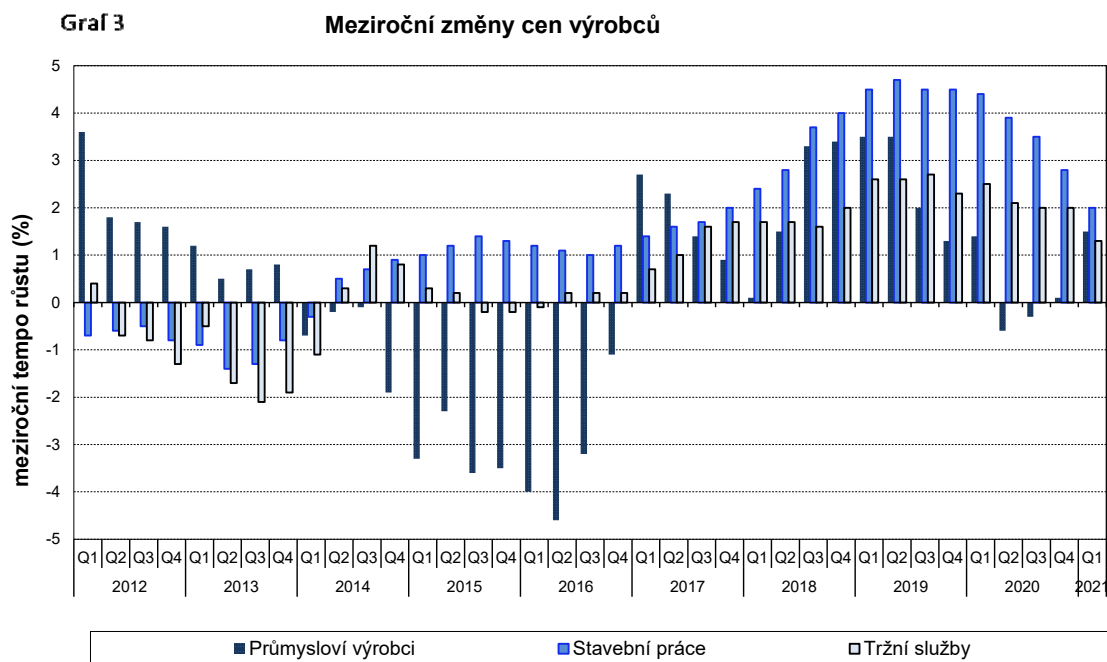
### Oddělení informačních služeb – ústředí

Informace o inflaci, HDP, obyvatelstvu, průměrných mzdách a mnohé další najdete na stránkách Českého statistického úřadu: [www.czso.cz](http://www.czso.cz) | tel.: 274 052 304, e-mail: [infoservis@czso.cz](mailto:infoservis@czso.cz)

## ANALÝZA

**Ceny stavebních prací** byly dle odhadů v 1. čtvrtletí 2021 proti zpřesněnému 4. čtvrtletí 2020 vyšší o 0,3 %, ceny materiálů a výrobků spotřebovávaných ve stavebnictví o 2,2 %.

**Ceny stavebních prací** byly dle odhadů v 1. čtvrtletí 2021 proti zpřesněnému 1. čtvrtletí 2020 vyšší o 2,0 %, ceny materiálů a výrobků spotřebovávaných ve stavebnictví o 3,4 %.



**Ceny tržních služeb pro podniky** se v 1. čtvrtletí 2021 proti 4. čtvrtletí 2020 nezměnily. Zvýšily se ceny za služby v oblasti zaměstnání o 4,5 %, za bezpečnostní a pátrací služby o 3,0 %, za služby v oblasti programování o 2,4 % a za skladování a podpůrné služby v dopravě o 1,5 %. Klesly ceny za reklamní služby a průzkum trhu o 11,0 %. Ceny tržních služeb pro podniky nezahrnující reklamní služby byly vyšší o 0,8 %.

**V 1. čtvrtletí 2021 proti stejnému období roku 2020** byly **ceny tržních služeb pro podniky** vyšší v úhrnu o 1,3 %. Zvýšily se ceny za služby v oblasti programování o 4,4 %, za poradenství v oblasti řízení o 3,3 % a za bezpečnostní a pátrací služby o 4,4 %. Ceny za architektonické a inženýrské služby byly vyšší o 2,1 %, za služby v oblasti nemovitostí o 1,5 % a za služby v pozemní dopravě o 1,3 %. Nižší byly ceny za reklamní služby a průzkum trhu o 0,5 % a za telekomunikační služby o 0,4 %. Ceny tržních služeb pro podniky nezahrnující reklamní služby se zvýšily o 1,4 %.

### Kontaktní osoba:

Ing. Miloslav Beránek

Oddělení statistiky cen průmyslu a zahraničního obchodu ČSÚ

E-mail: [miloslav.beranek@czso.cz](mailto:miloslav.beranek@czso.cz)

Tel.: 274 052 665

### Oddělení informačních služeb – ústředí

Informace o inflaci, HDP, obyvatelstvu, průměrných mzdách a mnohé další najdete na stránkách

Českého statistického úřadu: [www.czso.cz](http://www.czso.cz) | tel.: 274 052 304, e-mail: [infoservis@czso.cz](mailto:infoservis@czso.cz)