

ANALÝZA

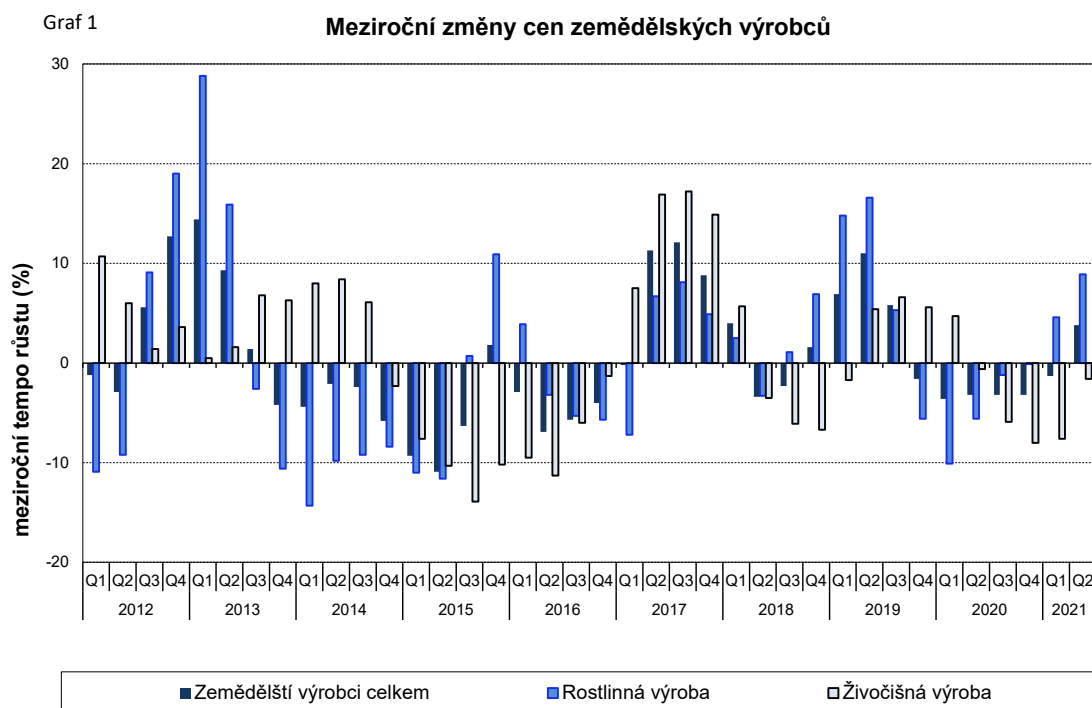
20. 7. 2021

Vývoj indexů cen výrobců ve 2. čtvrtletí 2021

Ve 2. čtvrtletí 2021 oproti 1. čtvrtletí 2021 vzrostly ceny zemědělských výrobců o 6,0 %, ceny průmyslových výrobců o 2,8 %, ceny stavebních prací, podle odhadů, o 1,4 % a ceny tržních služeb pro podniky o 0,7 %. Ve 2. čtvrtletí 2021 byly meziročně ceny zemědělských výrobců vyšší o 3,8 %, ceny průmyslových výrobců o 5,3 %, ceny stavebních prací, podle odhadů, o 3,1 % a ceny tržních služeb pro podniky o 1,0 %.

Ceny zemědělských výrobců se ve 2. čtvrtletí 2021 oproti 1. čtvrtletí 2021 zvýšily o 6,0 %. Vzrostly ceny brambor o 14,1 %, jatečných prasat o 10,2 % a olejnin o 9,5 %. Ceny obilovin byly vyšší o 6,8 %, drůbeže o 1,2 % a mléka o 0,6 %. Nižší byly ceny vajec, a to o 0,6 %.

Ceny zemědělských výrobců byly ve 2. čtvrtletí 2021 meziročně vyšší o 3,8 %. Ceny v rostlinné výrobě vzrostly o 8,9 %, zvýšily se ceny obilovin o 12,0 % a olejnin o 11,0 %, klesly ceny ovoce o 5,2 %, čerstvé zeleniny o 12,1 % a brambor o 15,5 %. Ceny v živočišné výrobě klesly o 1,6 % v důsledku nižších cen jatečných prasat o 17,7 %. Vyšší byly ceny mléka o 2,9 %, skotu o 3,3 % a vajec o 4,6 %.



Ve 2. čtvrtletí vzrostly ceny průmyslových výrobců oproti 1. čtvrtletí o 2,8 %. Zvýšily se především ceny chemických látek a výrobků o 18,8 %. Výrazně vzrostly ceny v odvětví koku a rafinovaných ropných produktů. Ceny obecných kovů a kovodělných výrobků byly vyšší

Oddělení informačních služeb – ústředí

ANALÝZA

o 5,8 % a dřeva, papíru a tisku o 5,4 %. Ceny potravinářských výrobků, nápojů a tabáku vzrostly o 1,0 %. Klesly ceny dopravních prostředků o 0,6 % a ceny počítačů, elektronických a optických přístrojů o 0,1 %.

Tab. 1: Indexy cen průmyslových výrobců, mezičtvrtletní srovnání

Kód	Název	Rok			
		2020		2021	
		3.čtvrtletí	4.čtvrtletí	1.čtvrtletí	2.čtvrtletí
	Ú H R N	100,1	100,1	102,2	102,8
B	Těžba a dobývání	99,4	99,5	101,1	100,6
C	Výrobky a služby zpracovatelského průmyslu	100,1	100,3	102,5	103,5
CA	Potravinářské výroby, nápoje, tabák	99,0	99,5	99,9	101,0
CB	Textil, oděvy usně	99,8	100,8	100,5	102,0
CC	Dřevo, papír, tisk	99,0	99,8	101,1	105,4
CD	Koks a rafinované ropné výrobky	i.d.	i.d.	i.d.	i.d.
CE	Chemické látky a výrobky	102,3	102,2	111,5	118,8
CF	Základní farmaceutické výrobky	98,4	101,2	101,2	100,4
CG	Pryžové a plastové výrobky, ostatní nekovové minerální výrobky	99,7	100,2	100,1	102,8
CH	Obecné kovy, kovodělné výrobky	98,9	101,3	104,5	105,8
CI	Počítače, elektronické a optické přístroje	97,6	100,0	99,8	99,9
CJ	Elektrická zařízení	100,1	101,4	100,4	102,1
CK	Stroje a zařízení jinde neuvedené	99,9	100,1	100,3	101,0
CL	Dopravní prostředky	99,0	100,4	98,7	99,4
CM	Nábytek, ostatní výrobky zpracovatelského průmyslu	100,3	100,3	101,7	100,6
D	Elektřina, plyn, pára a klimatizovaný vzduch	99,8	99,3	101,0	100,0
E	Zásobování vodou; služby související s odpadními vodami	100,4	100,0	105,9	100,0

i.d. - individuální data

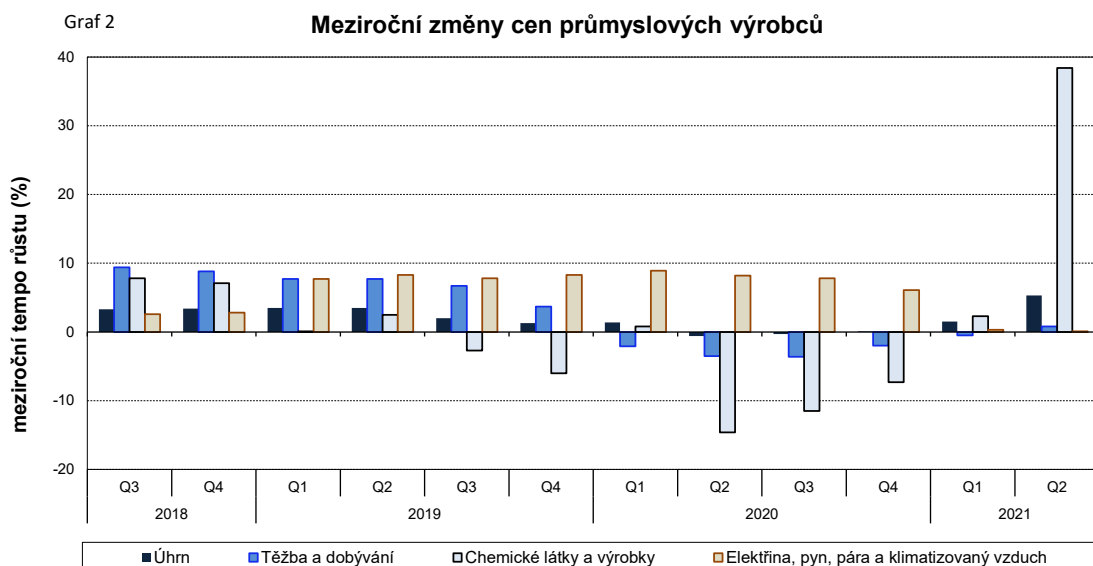
Meziročně byly ceny **průmyslových výrobců ve 2. čtvrtletí** vyšší o 5,3 % (v 1. čtvrtletí o 1,5 %). Zvýšily se především ceny chemických látek a výrobků o 38,4 %, a to i v důsledku nízké srovnávací základny ve 2. čtvrtletí 2020. Ceny obecných kovů a kovodělných výrobků vzrostly o 10,7 %. Klesly ceny v odvětví dopravních prostředků a v odvětví počítačů, elektronických a optických přístrojů shodně o 2,6 %. Ceny potravinářských výrobků, nápojů a tabáku byly nižší o 0,6 %.

ANALÝZA

Tab. 2: Indexy cen průmyslových výrobců, meziroční srovnání

Kód	Název	Rok				
		2021				
		1. čtvrtletí	duben	květen	červen	2. čtvrtletí
	ÚHRN	101,5	104,6	105,1	106,1	105,3
B	Těžba a dobývání	99,5	101,0	100,3	101,1	100,8
C	Výrobky a služby zpracovatelského průmyslu	101,8	105,6	106,3	107,4	106,5
CA	Potravinářské výroby, nápoje, tabák	98,4	98,1	99,3	100,7	99,4
CB	Textil, oděvy usně	101,8	102,6	102,8	104,0	103,1
CC	Dřevo, papír, tisk	100,9	102,8	104,3	108,9	105,4
CD	Koks a rafinované ropné výrobky	i.d.	i.d.	i.d.	i.d.	i.d.
CE	Chemické látky a výrobky	102,3	132,4	143,3	139,6	138,4
CF	Základní farmaceutické výrobky	100,6	100,3	100,4	103,0	101,2
CG	Pryžové a plastové výrobky, ostatní nekovové minerální výrobky	101,0	102,3	102,4	103,4	102,7
CH	Obecné kovy, kovodělné výrobky	106,6	107,5	110,4	114,1	110,7
CI	Počítače, elektronické a optické přístroje	100,5	98,0	96,0	98,1	97,4
CJ	Elektrická zařízení	103,6	104,3	103,7	104,2	104,1
CK	Stroje a zařízení jinde neuvedené	101,9	101,3	100,9	101,5	101,2
CL	Dopravní prostředky	101,7	98,6	96,3	97,4	97,4
CM	Nábytek, ostatní výrobky zpracovatelského průmyslu	103,7	102,8	102,8	103,1	102,9
D	Elektřina, plyn, pára a klimatizovaný vzduch	100,3	99,9	100,2	100,2	100,1
E	Zásobování vodou; služby související s odpadními vodami	106,9	106,9	105,9	105,9	106,2

i.d. - individuální data



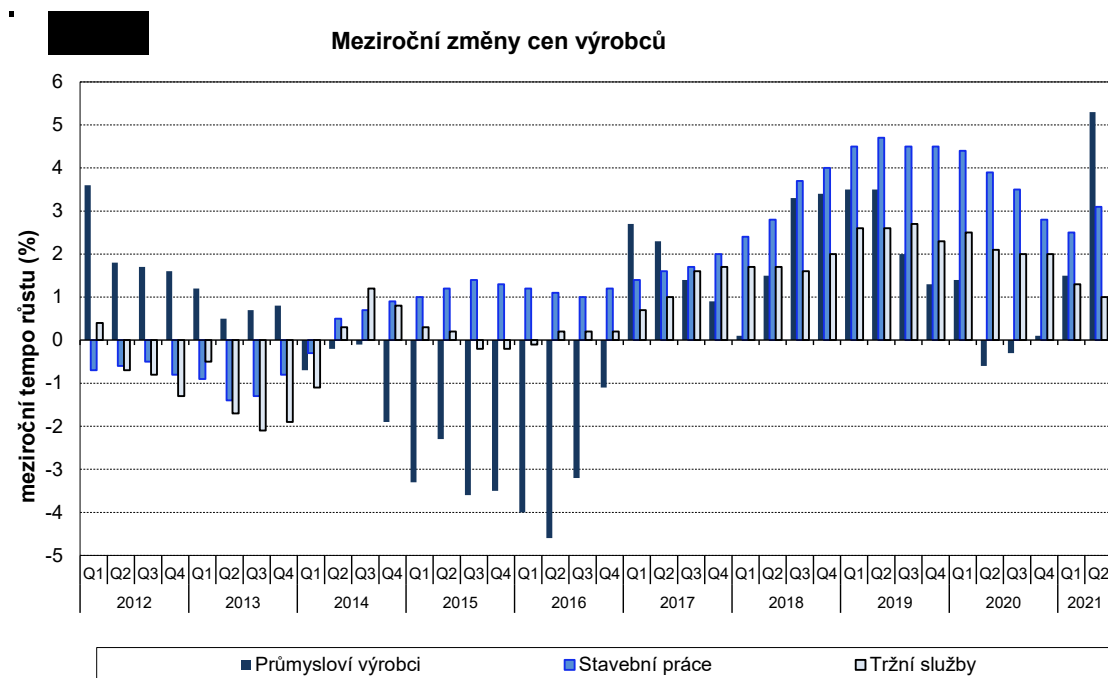
Oddělení informačních služeb – ústředí

Informace o inflaci, HDP, obyvatelstvu, průměrných mzdách a mnohé další najdete na stránkách Českého statistického úřadu: www.czso.cz | tel.: 274 052 304, e-mail: infoservis@czso.cz

ANALÝZA

Ceny stavebních prací byly dle odhadů **ve 2. čtvrtletí 2021** proti zpřesněnému **1. čtvrtletí 2021** vyšší o 1,4 %, ceny materiálů a výrobků spotřebovávaných ve stavebnictví o 4,7 %.

Ceny stavebních prací byly dle odhadů **ve 2. čtvrtletí 2021** proti zpřesněnému **2. čtvrtletí 2020** vyšší o 3,1 %, ceny materiálů a výrobků spotřebovávaných ve stavebnictví o 7,8 %.



Ceny tržních služeb pro podniky se **ve 2. čtvrtletí 2021** proti **1. čtvrtletí 2021** zvýšily o 0,7 %. Vzrostly ceny za reklamní služby a průzkum trhu o 9,6 %, za služby v oblasti zaměstnání o 4,3 %, za poštovní a kurýrní služby o 2,0 %, za poradenství v oblasti řízení o 1,5 % a za vydavatelské služby o 1,0 %. Klesly ceny za architektonické a inženýrské služby o 2,2 % a za informační služby o 4,4 %. Ceny tržních služeb pro podniky nezahrnující reklamní služby byly vyšší o 0,2 %.

Ve 2. čtvrtletí 2021 proti stejnému období roku **2020** byly **ceny tržních služeb pro podniky** vyšší v úhrnu o 1,0 %. Zvýšily se ceny za služby v oblasti zaměstnání o 6,1 %, služby v oblasti programování o 3,1 %, za poradenství v oblasti řízení o 2,4 % a za bezpečnostní a pátrací služby o 3,5 %. Ceny za poštovní a kurýrní služby byly vyšší o 2,0 %, za služby v oblasti nemovitostí o 1,5 % a za služby v pozemní dopravě o 1,4 %. Nižší byly ceny za architektonické a inženýrské služby o 1,2 % a za reklamní služby a průzkum trhu o 1,8 %. Ceny tržních služeb pro podniky nezahrnující reklamní služby se zvýšily o 1,2 %.

Kontaktní osoba:

Ing. Miloslav Beránek

Oddělení statistiky cen průmyslu a zahraničního obchodu ČSÚ

E-mail: miloslav.beranek@czso.cz

Tel.: 274 052 665

Oddělení informačních služeb – ústředí

Informace o inflaci, HDP, obyvatelstvu, průměrných mzdách a mnohé další najdete na stránkách

Českého statistického úřadu: www.czso.cz | tel.: 274 052 304, e-mail: infoservis@czso.cz