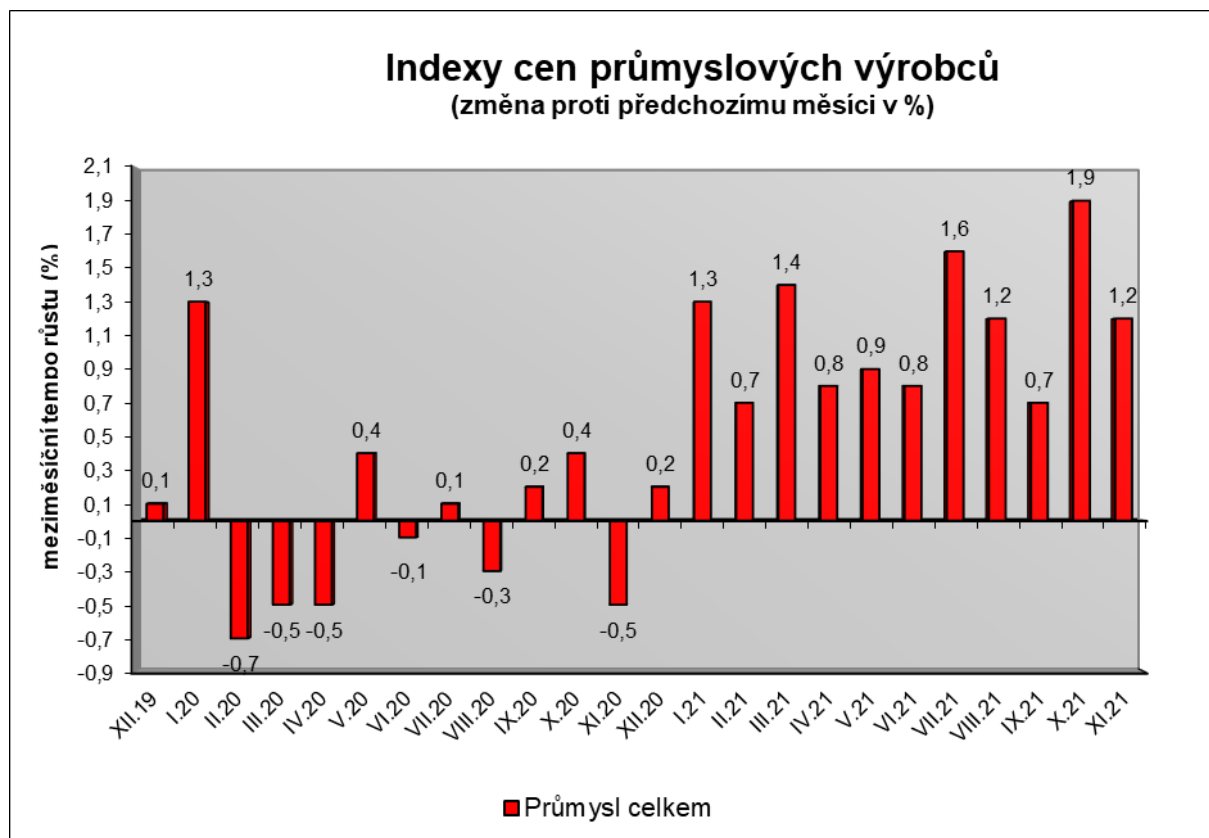


Vývoj cen průmyslových výrobců v listopadu 2021

Meziměsíční srovnání:

Ceny průmyslových výrobců **meziměsíčně** vzrostly o 1,2 %.



Zvýšily se ceny chemických látek a výrobků o 7,4 %. Ceny v odvětví elektřiny, plynu a páry vzrostly o 1,9 %, z toho ceny elektřiny, přenosu, rozvodu a obchodu s elektřinou o 2,0 %.

Zvýšily se také ceny v odvětví koksů a rafinovaných ropných produktů. Ceny potravinářských výrobků, nápojů a tabáku byly vyšší o 1,1 %, z toho mléčných výrobků o 3,2 %.

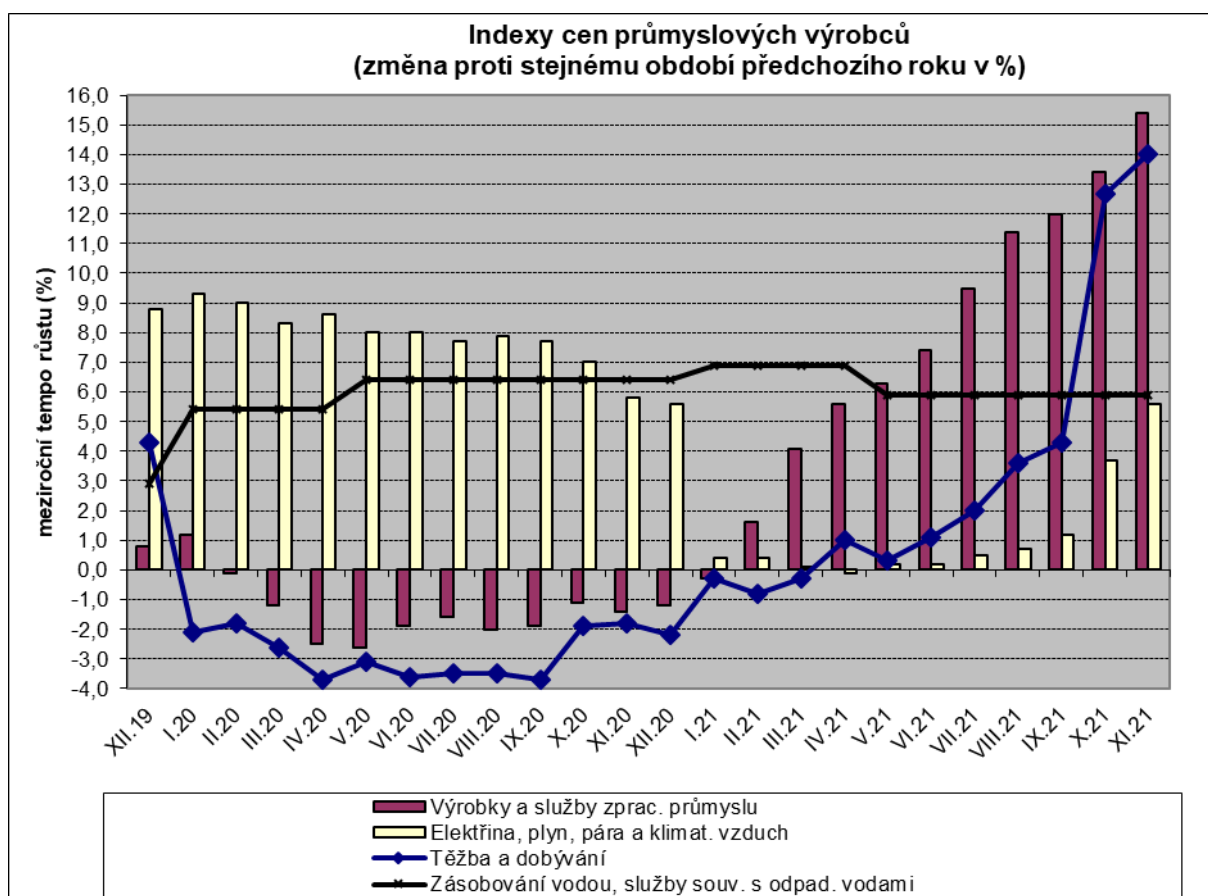
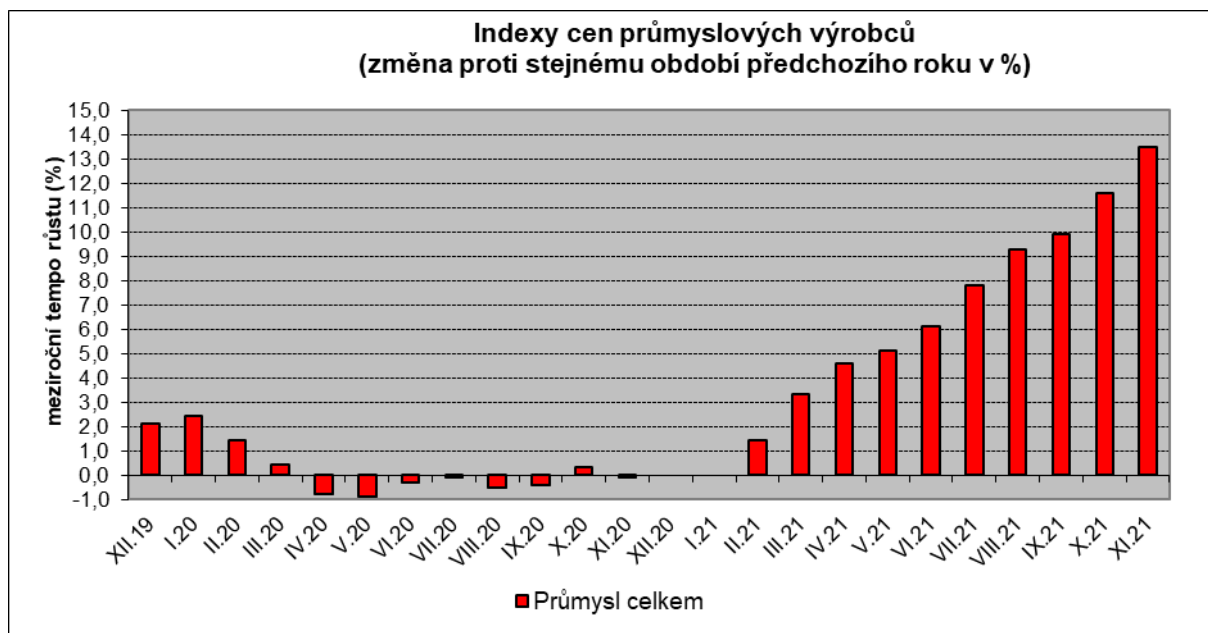
Ceny obecných kovů a kovodělných výrobků klesly o 0,7 % a dřeva, papíru a tisku o 0,3 %.

Vybraná odvětví, která nejvíce ovlivnila výši celkového meziměsíčního indexu:

Odvětví	Rozklad vlivu v p.b.	Změny ICPV v %
ÚHRN	1,2	1,2
Chemické látky a výrobky	0,4	7,4
Elektřina, plyn, pára a klimatizovaný vzduch	0,3	1,9
Potravinářské výrobky, nápoje, tabák	0,2	1,1
Obecné kovy, kovodělné výrobky	-0,1	-0,7
Dřevo, papír, tisk	0,0	-0,3

Meziroční srovnání:

Ceny průmyslových výrobců **meziročně** vzrostly o 13,5 % (v říjnu o 11,6%).



Výrazně se zvýšily ceny v odvětví koksů a rafinovaných ropných produktů. Ceny obecných kovů a kovárenských výrobků byly vyšší o 26,4 %, chemických látek a výrobků o 54,8 % a dřeva, papíru a tisku o 25,0 %.

V odvětví elektřiny, plynu a páry se ceny zvýšily o 5,6 %, z toho ceny elektřiny, přenosu, rozvodu a obchodu s elektřinou o 6,3 %. Ceny potravinářských výrobků, nápojů a tabáku vzrostly o 3,9 %, z toho mléčných výrobků o 6,3 %, snížily se pouze ceny masa a masných výrobků o 1,1 %.

Ceny dopravních prostředků klesly o 0,6 %, z toho ceny dílů a příslušenství pro motorová vozidla o 2,5 %, ceny motorových vozidel naopak vzrostly o 4,9 %.

Vybraná odvětví, která nejvíce ovlivnila výši celkového meziročního indexu:

Odvětví	Rozklad vlivu v p.b.	Změny ICPV v %
ÚHRN	13,5	13,5
Obecné kovy, kovářské výrobky	3,2	26,4
Chemické látky a výrobky	2,0	54,8
Dřevo, papír, tisk	1,2	25,0
Elektřina, plyn, pára a klimatizovaný vzduch	0,9	5,6
Potravinářské výrobky, nápoje, tabák	0,6	3,9
Dopravní prostředky	-0,1	-0,6

Při hodnocení podle hlavních průmyslových skupin se zvýšily především ceny meziproductů o 22,1 % a energií o 21,2 %.

Klouzavý průměr úhrnného indexu cen průmyslových výrobců (tj. podíl průměru bazických indexů za posledních 12 měsíců k průměru bazických indexů za předchozích 12 měsíců) byl 106,0 %.

Komentář k průměrným cenám průmyslových výrobců

listopad 2021

CA101111 Hovězí maso: rostou nákupní ceny hovězího

CA106121 Pšeničná mouka: stejná situace jako minulý měsíc, zvyšování cen, dražší potravinářská pšenice

CA106122 Žitná mouka: zvyšování cen, dražší žito

CA109110 Krmná směs pro nosnice: vyšší ceny vstupních surovin, hlavně obilovin

CA108112 Cukr krystal: projev uzavírání nových smluv na cukr z letošní kampaně

CA105130 Máslo: vliv trhu

CA105111 Trvanlivé mléko: zdražení některých výrobců

CA110719 Minerální voda slazená: od října 2021 ukončeno publikování z důvodů ochrany individuálních dat.