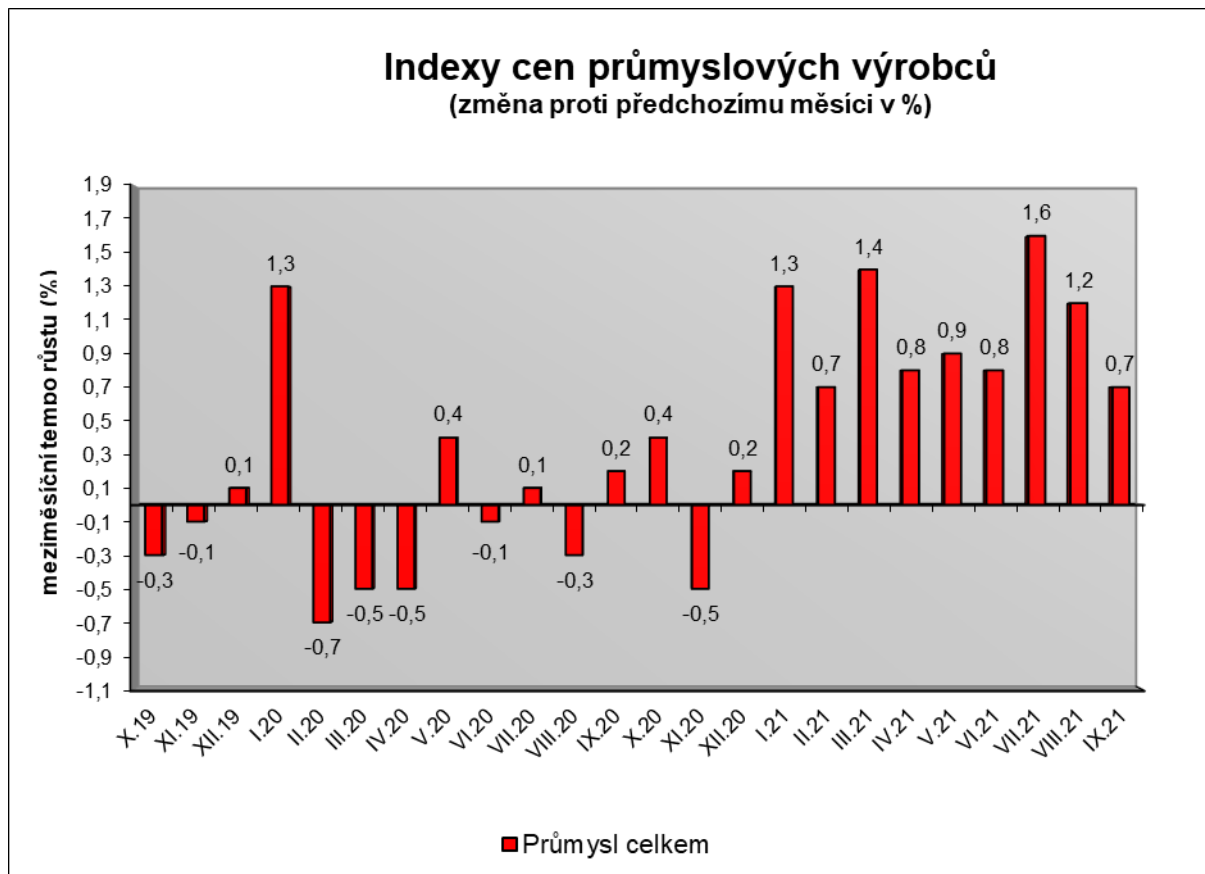


Vývoj cen průmyslových výrobců v září 2021

Meziměsíční srovnání:

Ceny průmyslových výrobců **meziměsíčně** vzrostly o 0,7 %.



Nejvíce se zvýšily ceny v odvětví koksů a rafinovaných ropných produktů. Ceny obecných kovů a kovárenských výrobků byly vyšší o 1,8 % a chemických látek a výrobků o 1,7 %.

Vzrostly ceny v odvětví elektřiny, plynu a páry o 0,4 %, z toho ceny elektřiny, přenosu, rozvodu a obchodu s elektřinou o 0,6 %.

Ceny potravinářských výrobků, nápojů a tabáku se zvýšily o 0,1 %, z toho průmyslových krmiv o 0,9 % a mléčných výrobků o 0,5 %.

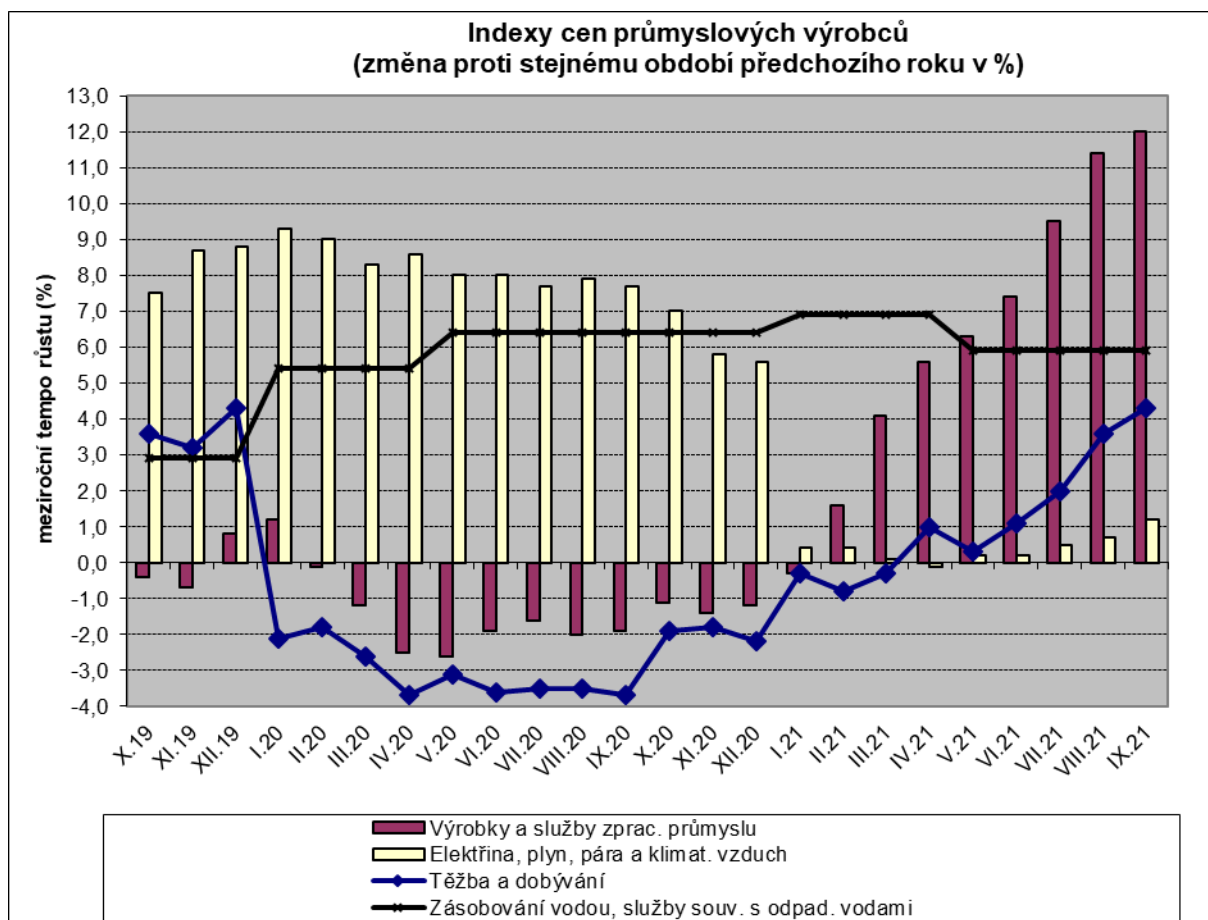
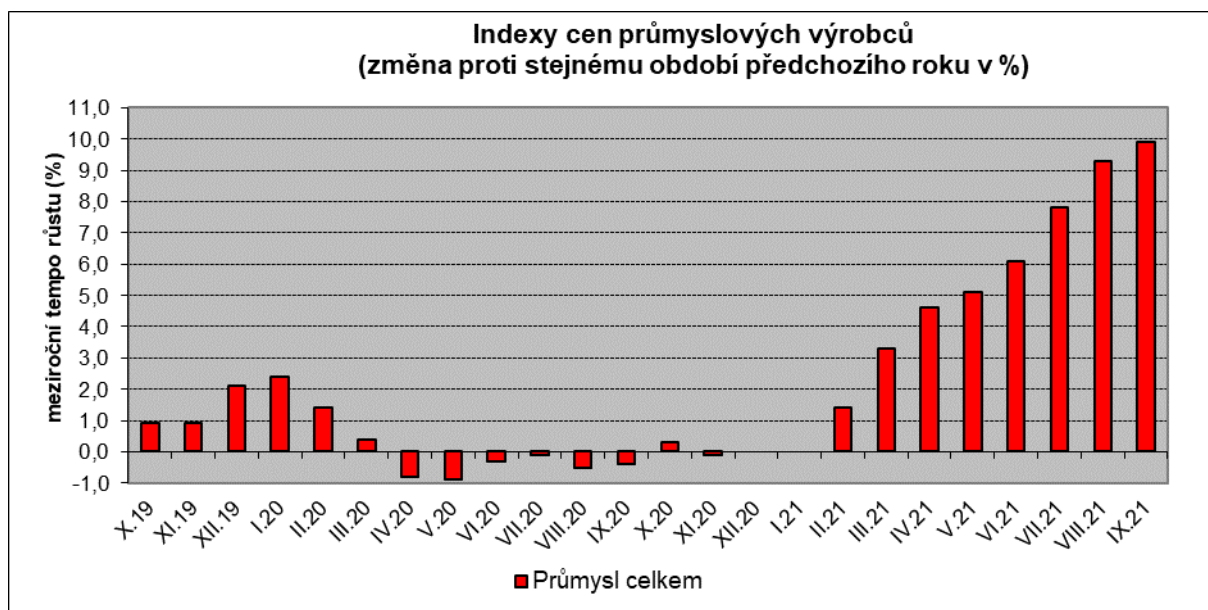
Na úrovni odvětví klesly pouze ceny základních farmaceutických výrobků o 0,4 %.

Vybraná odvětví, která nejvíce ovlivnila výši celkového meziměsíčního indexu:

Odvětví	Rozklad vlivu v p.b.	Změny ICPV v %
ÚHRN	0,7	0,7
Obecné kovy, kovárenské výrobky	0,3	1,8
Chemické látky a výrobky	0,1	1,7
Elektřina, plyn, pára a klimatizovaný vzduch	0,1	0,4
Potravinářské výrobky, nápoje, tabák	0,0	0,1
Základní farmaceutické výrobky	0,0	-0,4

Meziroční srovnání:

Ceny průmyslových výrobců se **meziročně** zvýšily o 9,9 % (v srpnu o 9,3 %), růst v takové výši ceny meziročně zaznamenaly naposledy v březnu 1993.



Nejvíce vzrostly ceny v odvětví koksů a rafinovaných ropných produktů. Ceny obecných kovů a kovárenských výrobků byly vyšší o 28,1 % a chemických látek a výrobků o 39,1 %. Ceny dřeva, papíru a tisku vzrostly o 24,7 %, z toho dřeva rozřezaného a hoblovaného o 77,7 %.

Ceny potravinářských výrobků, nápojů a tabáku se zvýšily o 2,0 %, z toho mléčných výrobků o 2,6 %, průmyslových krmiv o 7,8 % a rostlinných a živočišných olejů a tuků o 19,0 %.

Klesly pouze ceny dopravních prostředků o 2,1 %, z toho ceny dílů a příslušenství pro motorová vozidla o 3,6 %.

Vybraná odvětví, která nejvíce ovlivnila výši celkového meziročního indexu:

Odvětví	Rozklad vlivu v p.b.	Změny ICPV v %
ÚHRN	9,9	9,9
Obecné kovy, kovodělné výrobky	3,4	28,1
Chemické látky a výrobky	1,4	39,1
Dřevo, papír, tisk	1,2	24,7
Potravinářské výrobky, nápoje, tabák	0,3	2,0
Dopravní prostředky	-0,3	-2,1

Při hodnocení podle hlavních průmyslových skupin vzrostly především ceny meziproductů o 19,8 % a energií o 11,6 %.

Klouzavý průměr úhrnného indexu cen průmyslových výrobců (tj. podíl průměru bazických indexů za posledních 12 měsíců k průměru bazických indexů za předchozích 12 měsíců) byl 104,0 %.

Komentář k průměrným cenám průmyslových výrobců

září 2021

CA101111 Hovězí maso: růst nákupních cen

CA101112 Vepřové maso: stále přetrvávají nižší nákupní ceny prasat

CA109110 Krmné směsi: mírné nárůsty vlivem dražších vstupů

CA105130 Máslo: růst ceny smetany