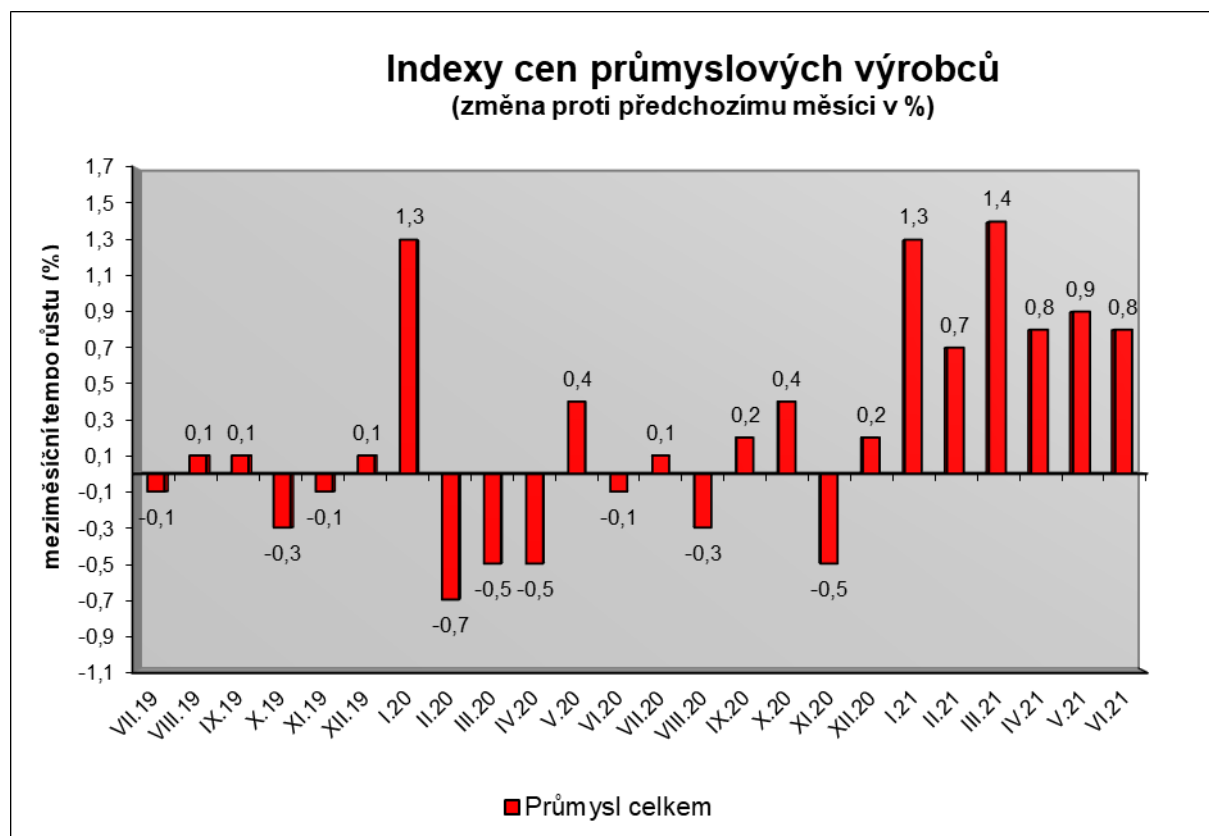


# Vývoj cen průmyslových výrobců v červnu 2021

## Meziměsíční srovnání:

Ceny průmyslových výrobců byly meziměsíčně vyšší o 0,8 %.



Významně vzrostly ceny v odvětví obecných kovů a kovárenských výrobků o 2,8 % a v odvětví koksu a rafinovaných ropných produktů.

Zvýšily se ceny dřeva, papíru a tisku o 4,0 % a ceny potravinářských výrobků, nápojů a tabáku o 0,7 %, z toho zpracovaného masa a výrobků z masa o 1,1 % a rostlinných a živočišných olejů a tuků o 5,4 %.

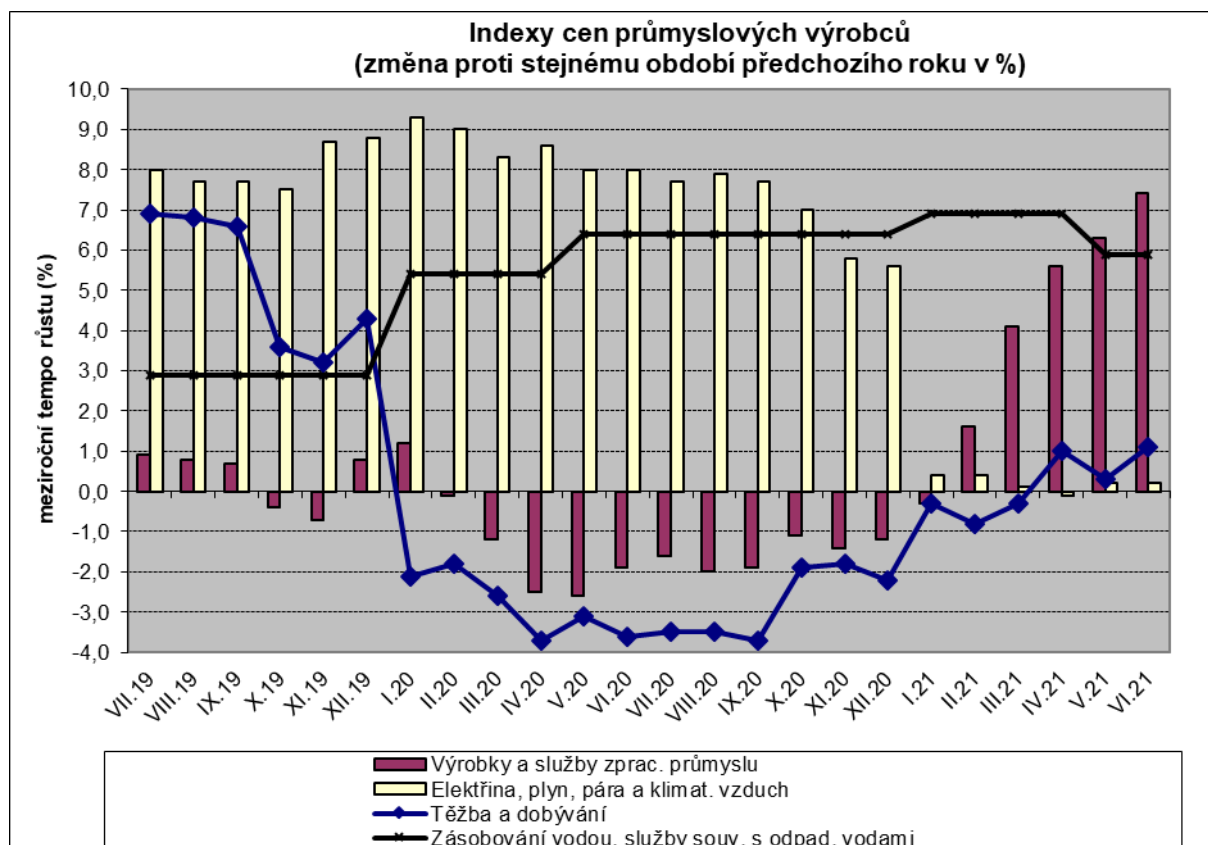
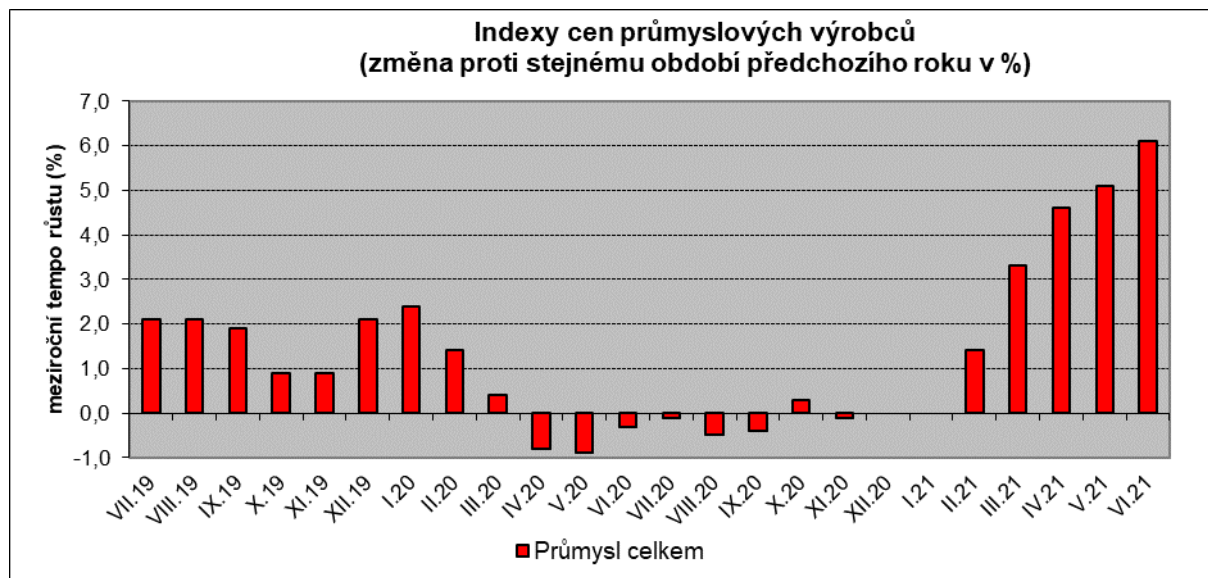
Ceny chemických látek a výrobků se snížily o 3,7 % a dopravních prostředků o 0,1 %.

Vybraná odvětví, která nejvíce ovlivnila výši celkového meziměsíčního indexu:

Odvětví	Rozklad vlivu v p.b.	Změny ICPV v %
<b>ÚHRN</b>	<b>0,8</b>	<b>0,8</b>
Obecné kovy, kovárenské výrobky	0,4	2,8
Dřevo, papír, tisk	0,2	4,0
Potravinářské výrobky, nápoje, tabák	0,1	0,7
Chemické látky a výrobky	-0,2	-3,7
Dopravní prostředky	0,0	-0,1

## Meziroční srovnání:

Ceny **průmyslových výrobců vzrostly** o 6,1 % (v květnu o 5,1 %). Toto červnové zvýšení bylo nejvyšší od května 2011.



Zvýšily se především ceny v odvětví koksů a rafinovaných ropných produktů. Významně vzrostly ceny chemických látek a výrobků o 39,6 %, z toho základních chemických látek, hnojiv a dusíkatých sloučenin, plastů a syntetického kaučuku o 50,2 %, a to zejména v důsledku nízké srovnávací základny v červnu 2020.

Ceny obecných kovů a kovodělných výrobků byly vyšší o 14,1 % a ceny dřeva, papíru a tisku o 8,9 %.

Ceny potravinářských výrobků, nápojů a tabáku se zvýšily o 0,7 %, z toho rostlinných a živočišných olejů a tuků o 16,7 % a mléčných výrobků o 3,9 %. Naopak ceny zpracovaného a konzervovaného masa a výrobků z masa klesly o 5,0 %.

Snížily se ceny dopravních prostředků o 2,6 %, z toho ceny dílů a příslušenství pro motorová vozidla o 3,8 %. Ceny počítačů, elektronických a optických přístrojů klesly o 1,9 %

Vybraná odvětví, která nejvíce ovlivnila výši celkového meziročního indexu:

Odvětví	Rozklad vlivu v p.b.	Změny ICPV v %
<b>ÚHRN</b>	<b>6,1</b>	<b>6,1</b>
Chemické látky a výrobky	1,4	39,6
Obecné kovy, kovodělné výrobky	1,7	14,1
Dřevo, papír, tisk	0,4	8,9
Potravinářské výrobky, nápoje, tabák	0,1	0,7
Dopravní prostředky	-4,0	-2,6
Počítače, elektronické a optické přístroje	0,0	-1,9

Při hodnocení podle hlavních průmyslových skupin vzrostly především ceny meziproduktů o 12,0 % a energií o 8,9 %.

**Klouzavý průměr** úhrnného indexu cen průmyslových výrobců (tj. podíl průměru bazických indexů za posledních 12 měsíců k průměru bazických indexů za předchozích 12 měsíců) byl 101,6 %.

#### **Komentář k průměrným cenám průmyslových výrobců** **červen 2021**

**CA101112 Vepřová pečeně s kostí:** vliv vyšších nákupních cen prasat

**CA106121 Pšeničná mouka chlebová:** zvyšování cen, dražší potravinářská pšenice

**CA106122 Žitná mouka:** vyšší cena žita