

ANALÝZA

19. 1. 2021

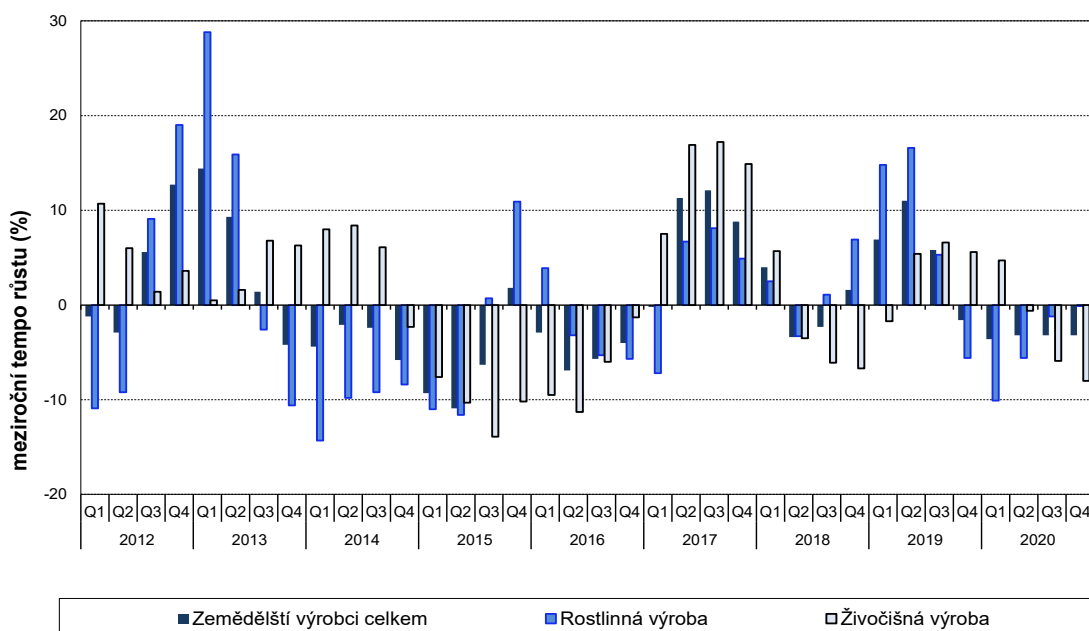
Vývoj indexů cen výrobců ve 4. čtvrtletí 2020 a v roce 2020

Ve 4. čtvrtletí 2020 oproti 3. čtvrtletí 2020 klesly ceny zemědělských výrobců o 2,9 %. Ceny průmyslových výrobců vzrostly o 0,1 %, ceny stavebních prací, podle odhadů, o 0,5 % a ceny tržních služeb pro podniky o 0,9 %. Ve 4. čtvrtletí 2020 byly meziročně nižší ceny zemědělských výrobců o 3,2 %. Ceny průmyslových výrobců byly vyšší o 0,1 %, ceny stavebních prací, podle odhadů, o 3,0 % a ceny tržních služeb pro podniky o 2,0 %.

V průměru za celý rok 2020 v porovnání s rokem 2019 byly ceny zemědělských výrobců nižší o 3,4 %. Ceny průmyslových výrobců byly vyšší o 0,1 %, ceny stavebních prací o 3,7 % a ceny tržních služeb pro podniky o 2,1 %.

Ceny zemědělských výrobců se ve 4. čtvrtletí 2020 oproti 3. čtvrtletí 2020 snížily o 2,9 %. Nižší byly ceny jatečných prasat o 9,2 %, brambor o 6,0 %, drůbeže o 1,4 % a skotu o 0,6 %. Vzrostly ceny olejnin o 0,3 %, obilovin o 1,0 %, ovoce o 2,1 %, mléka o 3,3 % a vajec o 4,9 %. Ceny zemědělských výrobců byly ve 4. čtvrtletí 2020 meziročně nižší o 3,2 %. Ceny v rostlinné výrobě klesly o 0,1 % v důsledku snížení cen brambor o 25,3 %. Vzrostly ceny ovoce o 9,4 %, obilovin o 3,1 % a olejnin o 3,0 %. Ceny v živočišné výrobě klesly o 8,0 %. Nižší byly ceny jatečných prasat o 25,1 %, skotu o 3,2 %, drůbeže o 4,7 %, mléka o 2,8 % a vajec o 1,5 %.

Graf 1 Meziroční změny cen zemědělských výrobců



Oddělení informačních služeb – ústředí

Informace o inflaci, HDP, obyvatelstvu, průměrných mzdách a mnohé další najdete na stránkách Českého statistického úřadu: www.czso.cz | tel.: 274 052 304, e-mail: infoservis@czso.cz

ANALÝZA

Ve 4. čtvrtletí 2020 se zvýšily ceny průmyslových výrobců oproti 3. čtvrtletí o 0,1 %. Ceny chemických látek a výrobků byly vyšší o 2,2 %, obecných kovů a kovodělných výrobků o 1,3 % a základních farmaceutických výrobků o 1,2 %. Ceny dopravních prostředků vzrostly o 0,4 %. Ceny potravinářských výrobků, nápojů a tabáku klesly o 0,5 % a ceny elektřiny, plynu, páry a klimatizovaného vzduchu o 0,7 %. Snížily se zejména ceny v odvětví koksů a rafinovaných ropných produktů.

Tab. 1: Indexy cen průmyslových výrobců, mezičtvrtletní srovnání

Kód	Název	Rok			
		2020			
		1.čtvrtletí	2.čtvrtletí	3.čtvrtletí	4.čtvrtletí
	ÚHRN	100,7	99,1	100,1	100,1
B	Těžba a dobývání	99,5	99,5	99,4	99,5
C	Výrobky a služby zpracovatelského průmyslu	99,5	98,9	100,1	100,3
CA	Potravinářské výroby, nápoje, tabák	101,4	100,0	99,0	99,5
CB	Textil, oděvy usně	100,2	100,9	99,8	100,8
CC	Dřevo, papír, tisk	99,0	101,0	99,0	99,8
CD	Koks a rafinované ropné výrobky	i.d.	i.d.	i.d.	i.d.
CE	Chemické látky a výrobky	100,9	87,8	102,3	102,2
CF	Základní farmaceutické výrobky	100,4	99,8	98,4	101,2
CG	Pryžové a plastové výrobky, ostatní nekovové minerální výrobky	100,0	101,0	99,7	100,2
CH	Obecné kovy, kovodělné výrobky	98,5	101,9	98,9	101,3
CI	Počítače, elektronické a optické přístroje	99,8	103,1	97,6	100,0
CJ	Elektrická zařízení	100,0	101,7	100,1	101,4
CK	Stroje a zařízení jinde neuvedené	101,0	101,6	99,9	100,1
CL	Dopravní prostředky	100,1	103,7	99,0	100,4
CM	Nábytek, ostatní výrobky zpracovatelského průmyslu	102,2	101,4	100,3	100,3
D	Elektřina, plyn, pára a klimatizovaný vzduch	106,9	100,2	99,8	99,3
E	Zásobování vodou; služby související s odpadními vodami	105,4	100,6	100,4	100,0

Meziročně se ceny průmyslových výrobců ve 4. čtvrtletí 2020 zvýšily o 0,1 % (ve 3. čtvrtletí klesly o 0,3 %). Ceny v odvětvích elektřiny, plynu, páry a klimatizovaného vzduchu vzrostly o 6,1 %, zásobování vodou o 6,4 %, nábytku a ostatních výrobků zpracovatelského průmyslu o 4,2 % a dopravních prostředků o 3,3 %. Ceny potravinářských výrobků, nápojů a tabáku se nezměnily. Klesly zejména ceny v odvětví koksů a rafinovaných ropných produktů. Ceny chemických látek a výrobků byly nižší o 7,3 %, těžby a dobývání o 2,0 % a dřeva, papíru a tisku o 1,2 %.

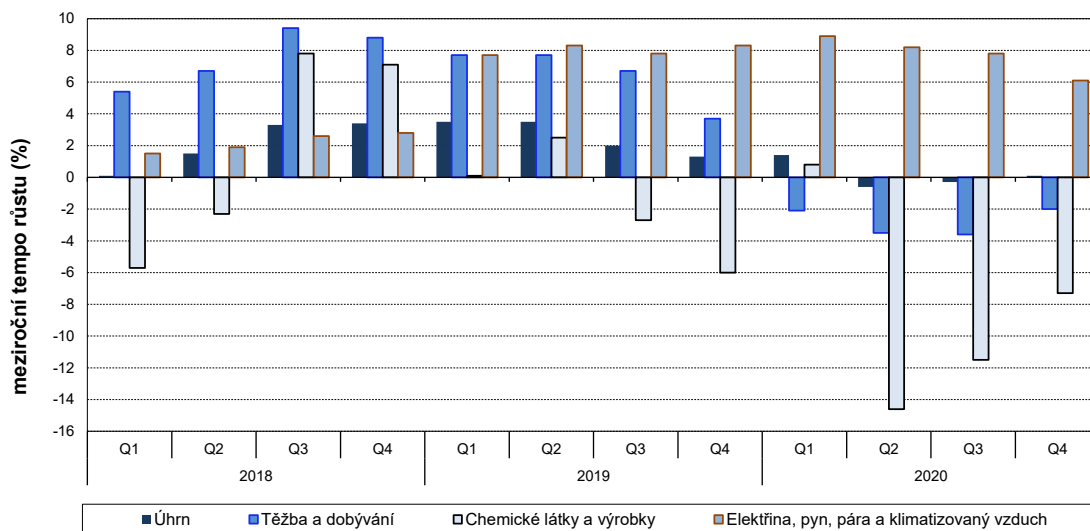
ANALÝZA

Tab. 2: Indexy cen průmyslových výrobců, meziroční srovnání

Kód	Název	Rok				
		2020				
		3. čtvrtletí	říjen	listopad	prosinec	4. čtvrtletí
	ÚHRN	99,7	100,3	99,9	100,0	100,1
B	Těžba a dobývání	96,4	98,1	98,2	97,8	98,0
C	Výrobky a služby zpracovatelského průmyslu	98,2	98,9	98,6	98,8	98,8
CA	Potravinářské výroby, nápoje, tabák	101,2	100,5	100,3	99,1	100,0
CB	Textil, oděvy usně	100,6	101,0	101,6	102,1	101,6
CC	Dřevo, papír, tisk	97,7	98,7	98,6	98,9	98,8
CD	Koks a rafinované ropné výrobky	i.d.	i.d.	i.d.	i.d.	i.d.
CE	Chemické látky a výrobky	88,5	91,3	93,1	93,7	92,7
CF	Základní farmaceutické výrobky	98,8	99,7	99,9	99,6	99,7
CG	Pryžžové a plastové výrobky, ostatní nekovové minerální výrobky	100,2	101,3	100,6	100,9	100,9
CH	Obecné kovy, kovodělné výrobky	97,9	99,6	100,5	101,2	100,4
CI	Počítače, elektronické a optické přístroje	100,6	101,4	100,2	99,8	100,5
CJ	Elektrická zařízení	101,8	103,6	103,0	102,8	103,1
CK	Stroje a zařízení jinde neuvedené	102,5	102,9	102,6	102,3	102,6
CL	Dopravní prostředky	102,3	104,3	103,0	102,4	103,3
CM	Nábytek, ostatní výrobky zpracovatelského průmyslu	104,6	104,5	104,1	104,2	104,2
D	Elektřina, plyn, pára a klimatizovaný vzduch	107,8	107,0	105,8	105,6	106,1
E	Zásobování vodou; služby související s odpadními vodami	106,4	106,4	106,4	106,4	106,4

Graf 2

Meziroční změny cen průmyslových výrobců



Ceny stavebních prací byly dle odhadů **ve 4. čtvrtletí 2020** proti zpřesněnému **3. čtvrtletí 2020** vyšší o 0,5 %, ceny materiálů a výrobků spotřebovávaných ve stavebnictví o 0,8 %.

Ceny stavebních prací byly dle odhadů **ve 4. čtvrtletí 2020** proti zpřesněnému **4. čtvrtletí 2019** vyšší o 3,0 %, ceny materiálů a výrobků spotřebovávaných ve stavebnictví o 1,3 %.

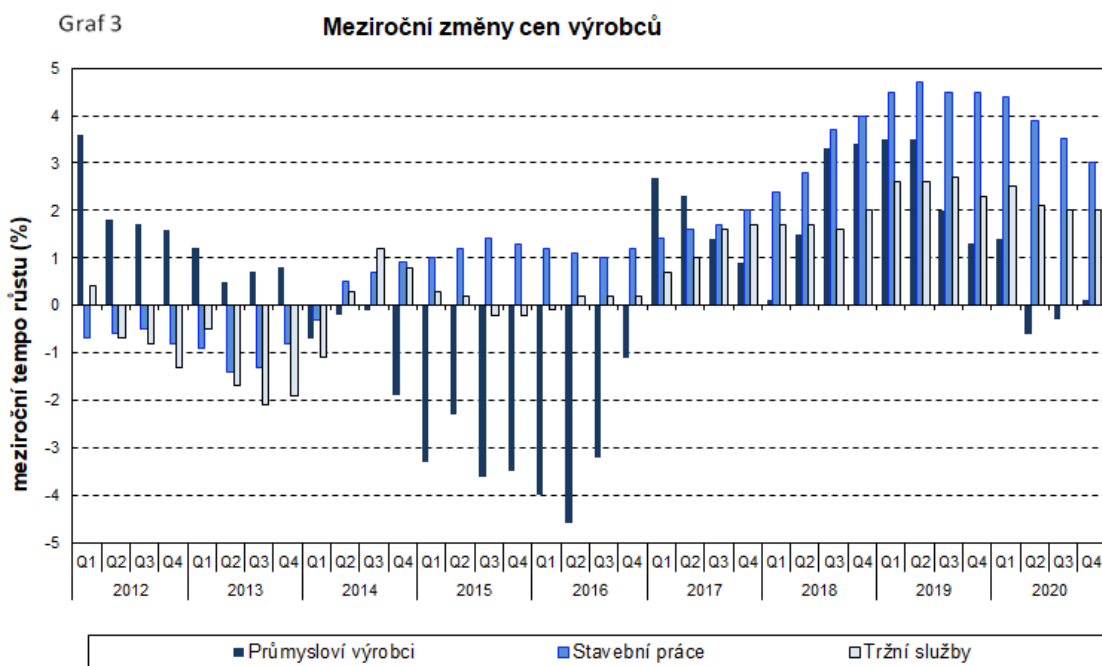
Oddělení informačních služeb – ústředí

Informace o inflaci, HDP, obyvatelstvu, průměrných mzdách a mnohé další najdete na stránkách Českého statistického úřadu: www.czso.cz | tel.: 274 052 304, e-mail: infoservis@czso.cz

ANALÝZA

Ceny tržních služeb pro podniky se ve 4. čtvrtletí 2020 proti 3. čtvrtletí 2020 vzrostly o 0,9 %. Zvýšily se ceny za reklamní služby a průzkum trhu o 12,8 %, za služby v oblasti zaměstnání o 1,3 % a za poradenství v oblasti řízení a za služby v pozemní dopravě shodně o 0,8 %. Klesly shodně ceny za architektonické a inženýrské služby a za skladování a podpůrné služby v dopravě o 0,3 % a za telekomunikační služby o 0,2 %. Ceny tržních služeb pro podniky nezahrnující reklamní služby byly vyšší o 0,1 %.

Ve 4. čtvrtletí 2020 proti stejnému období roku 2019 byly **ceny tržních služeb pro podniky** vyšší v úhrnu o 2,0 %. Zvýšily se ceny za poradenství v oblasti řízení o 7,9 %, za skladování a podpůrné služby v dopravě o 4,9 % a za bezpečnostní a pátrací služby o 3,9 %. Ceny za služby v oblasti programování byly vyšší o 3,6 %, za služby v oblasti nemovitostí o 3,3 %, za architektonické a inženýrské služby o 2,1 % a za služby v pozemní dopravě o 1,6 %. Nižší byly ceny za reklamní služby a průzkum trhu o 1,9 % a za telekomunikační služby o 0,2 %. Ceny tržních služeb pro podniky nezahrnující reklamní služby se zvýšily o 2,2 %.



Vývoj cen v roce 2020

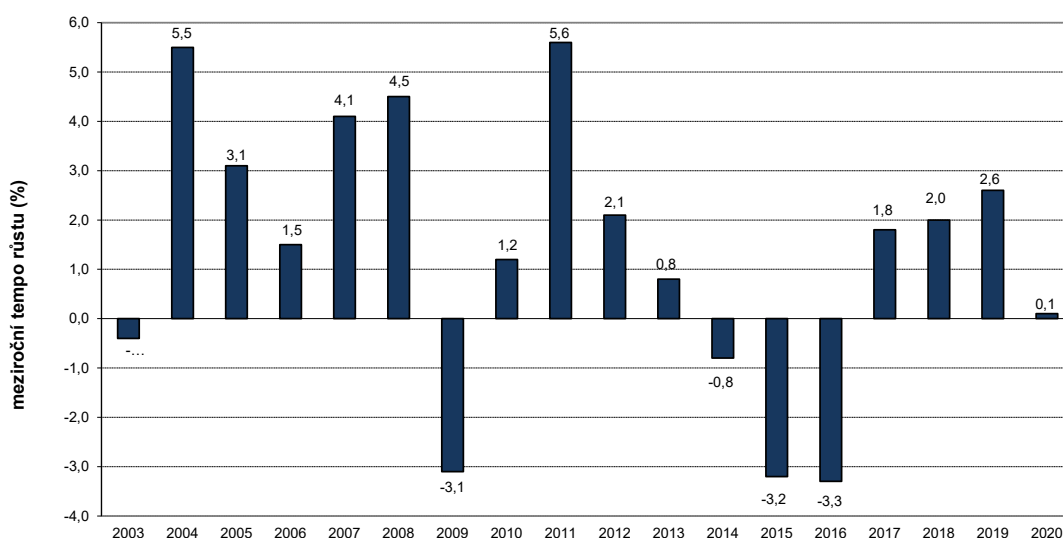
Ceny **zemědělských výrobců** byly v průměru za celý rok 2020 v porovnání s rokem 2019 nižší o 3,4 % (v roce 2019 vyšší o 4,9 %). Ceny rostlinných výrobků klesly o 4,0 %, ceny živočišných o 2,4 %. Nižší byly ceny brambor o 19,8 %, zeleniny o 6,0 %, obilovin o 4,9 %. Ceny ovoce byly vyšší o 16,5 %, V okruhu živočišných výrobků klesly ceny skotu o 4,1 %, mléka o 3,4 %, drůbeže o 2,4 % a prasat jatečných o 0,5 %. Vyšší byl ceny vajec, a to o 4,0 %.

Ceny **průmyslových výrobců** se v roce 2020 meziročně průměrně zvýšily o 0,1 % (v roce 2019 o 2,6 %). Ceny elektřiny, plynu, páry a klimatizovaného vzduchu vzrostly o 7,7 %, z toho

ANALÝZA

ceny elektřiny, přenosu, rozvodu a obchodu s elektřinou o 9,0 %. Ceny zásobování vodou byly vyšší o 6,1 % a nábytku a ostatních výrobků zpracovatelského průmyslu o 4,5 %. Ceny dopravních prostředků se zvýšily o 2,2 %, z toho ceny motorových vozidel o 2,5 % a ceny dílů a příslušenství pro motorová vozidla o 2,1 %. Ceny potravinářských výrobků, nápojů a tabáku vzrostly o 2,1 %, z toho zpracovaného a konzervovaného masa a výrobků z masa o 3,4 %. Klesly zejména ceny koksu a rafinovaných ropných produktů. Ceny chemických látek a výrobků se snížily o 8,3 % a těžby a dobývání o 2,8 %.

Graf 4 Meziroční změny cen průmyslových výrobců



Ceny **stavebních prací** byly dle odhadu meziročně vyšší o 3,7 % (v roce 2019 po zpřesnění o 4,6 %). Ceny materiálů a výrobků spotřebovávaných ve stavebnictví vzrostly v průměru za celý rok 2020 o 0,4 % (v roce 2019 o 3,5 %).

Ceny **tržních služeb pro podniky** se v průměru zvýšily o 2,1 % (v roce 2019 o 2,6 %). Vyšší byly ceny za skladování a podpůrné služby v dopravě o 5,2 %, za služby v oblasti zaměstnání o 5,1 %, za služby v oblasti programování o 3,6 %, za poradenství v oblasti řízení o 3,4 %, za služby v oblasti nemovitostí o 2,9 % a za pojištění, zajištění a penzijní financování o 2,4 %. Dále vzrostly ceny za poštovní a kurýrní služby o 1,8 %, za architektonické a inženýrské služby o 1,6 % a za služby v pozemní dopravě o 1,4 %. Nižší byly ceny za reklamní služby a průzkum trhu, a to o 0,3 %. Ceny tržních služeb pro podniky nezahrnující reklamní služby byly vyšší o 2,3 % (v roce 2019 o 2,4 %).

Kontaktní osoba:

Ing. Miloslav Beránek
Oddělení statistiky cen průmyslu a zahraničního obchodu ČSÚ
E-mail: miloslav.beranek@czso.cz
Tel.: 274 052 665

Oddělení informačních služeb – ústředí

Informace o inflaci, HDP, obyvatelstvu, průměrných mzdách a mnohé další najdete na stránkách Českého statistického úřadu: www.czso.cz | tel.: 274 052 304, e-mail: infoservis@czso.cz