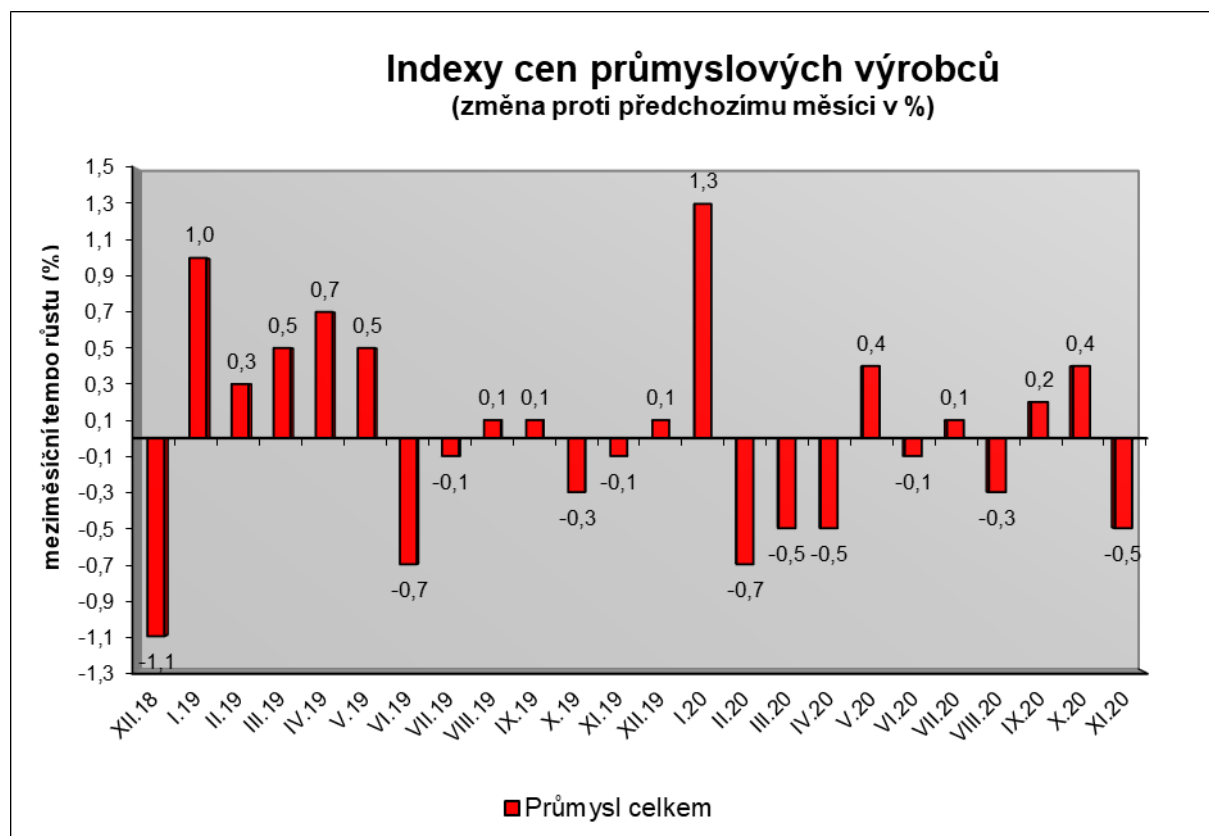


## Vývoj cen průmyslových výrobců v listopadu 2020

### Meziměsíční srovnání:

Ceny průmyslových výrobců se **meziměsíčně** snížily o 0,5 %.



Klesly ceny dopravních prostředků o 1,7 %, z toho ceny dílů a příslušenství pro motorová vozidla o 2,2 %. Nižší byly ceny pryžových, plastových a ostatních nekovových minerálních výrobků o 0,8 %. Klesly také ceny v odvětví koksu a rafinovaných ropných produktů.

Vzrostly ceny textilu, oděvů a usně o 0,7 % a nábytku a ostatních výrobků zpracovatelského průmyslu o 0,1 %.

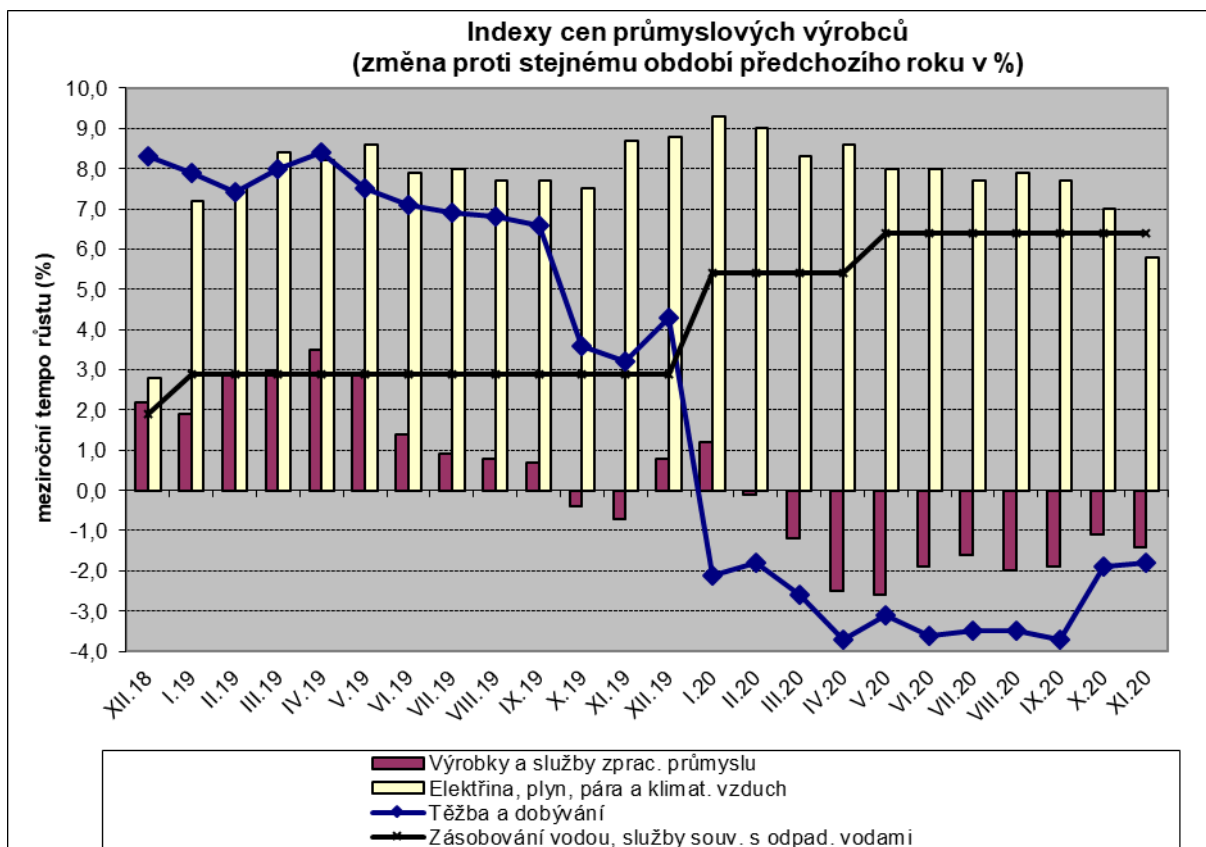
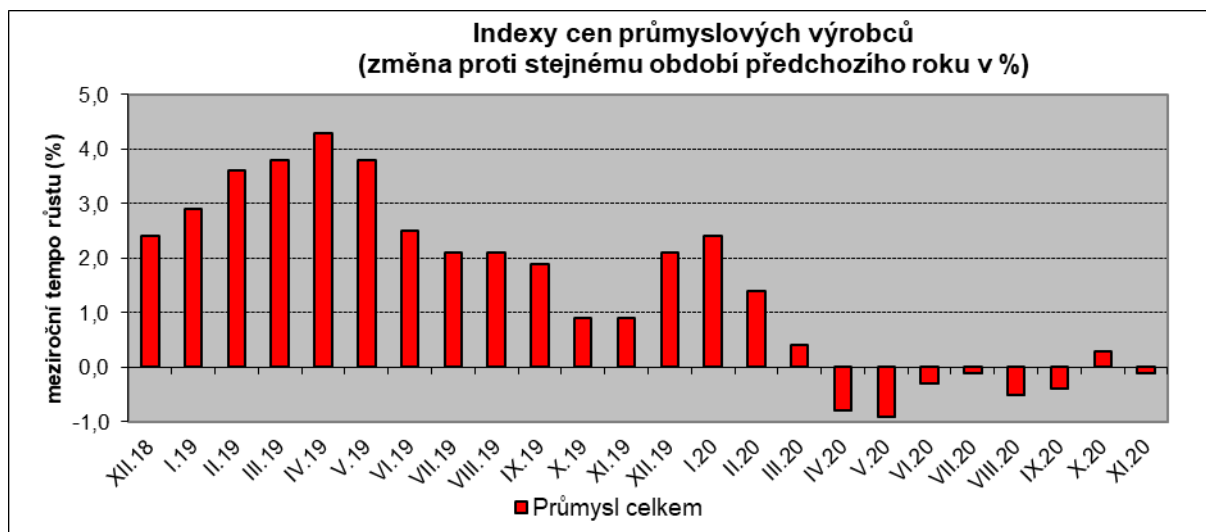
Ceny potravinářských výrobků, nápojů a tabáku se na úhrnu nezměnily, ceny mléčných výrobků vzrostly o 0,5 %, ceny zpracovaného a konzervovaného masa a výrobků z masa klesly o 0,8 %.

Vybraná odvětví, která nejvíce ovlivnila výši celkového meziměsíčního indexu:

Odvětví	Rozklad vlivu v p.b.	Změny ICPV v %
<b>ÚHRN</b>	<b>-0,5</b>	<b>-0,5</b>
Dopravní prostředky	-0,3	-1,7
Pryžové a plastové výrobky, ost. nekovové min. výrobky	-0,1	-0,8
Textil, oděvy, usně	0,0	0,7
Nábytek, ostatní výrobky zpracovatelského průmyslu	0,0	0,1

## Meziroční srovnání:

Ceny průmyslových výrobců **meziročně** klesly o 0,1 % (v říjnu se zvýšily o 0,3 %).



Snížily se zejména ceny v odvětví koxu a rafinovaných ropných produktů. Ceny chemických látek a výrobků byly nižší o 6,9 %, těžby a dobývání o 1,8 % a dřeva, papíru a tisku o 1,4 %.

Vzrostly ceny elektřiny, plynu, páry a klimatizovaného vzduchu o 5,8 %, z toho ceny elektřiny, přenosu, rozvodu a obchodu s elektřinou o 6,3 %. Ceny dopravních prostředků se zvýšily o 3,0 %, z toho ceny dílů a příslušenství pro motorová vozidla o 3,5 %.

V odvětví nábytku a ostatních výrobků zpracovatelského průmyslu byly ceny vyšší o 4,1 %. Ceny potravinářských výrobků, nápojů a tabáku vzrostly o 0,3 %.

Vybraná odvětví, která nejvíce ovlivnila výši celkového meziročního indexu:

Odvětví	Rozklad vlivu v p.b.	Změny ICPV v %
<b>ÚHRN</b>	<b>-0,1</b>	<b>-0,1</b>
Chemické látky a výrobky	-0,3	-6,9
Těžba a dobývání	-0,1	-1,8
Dřevo, papír, tisk	-0,1	-1,4
Elektřina, plyn, pára a klimatizovaný vzduch	0,9	5,8
Dopravní prostředky	0,4	3,0
Nábytek, ostatní výrobky zpracovatelského průmyslu	0,3	4,1
Potravinářské výrobky, nápoje, tabák	0,0	0,3

Při hodnocení podle hlavních průmyslových skupin vzrostly zejména ceny zboží dlouhodobé spotřeby o 2,9 % a výrobků investiční povahy o 2,8 %, klesly ceny energií o 3,7 %.

**Klouzavý průměr** úhrnného indexu cen průmyslových výrobců (tj. podíl průměru bazických indexů za posledních 12 měsíců k průměru bazických indexů za předchozích 12 měsíců) byl 100,3 %.

#### **Komentář k průměrným cenám průmyslových výrobců** **listopad 2020**

**CA101112 Vepřové maso:** poklesy způsobeny nízkými nákupními cenami vepřů

**CA101314 Šunkový salám:** akční slevy

**CA101314 Dušená šunka:** návraty po akcích

**CA105130 Máslo:** cena nadále stoupá na vyšší úroveň

**CA110212 Jakostní víno červené:** akční ceny v řetězcích