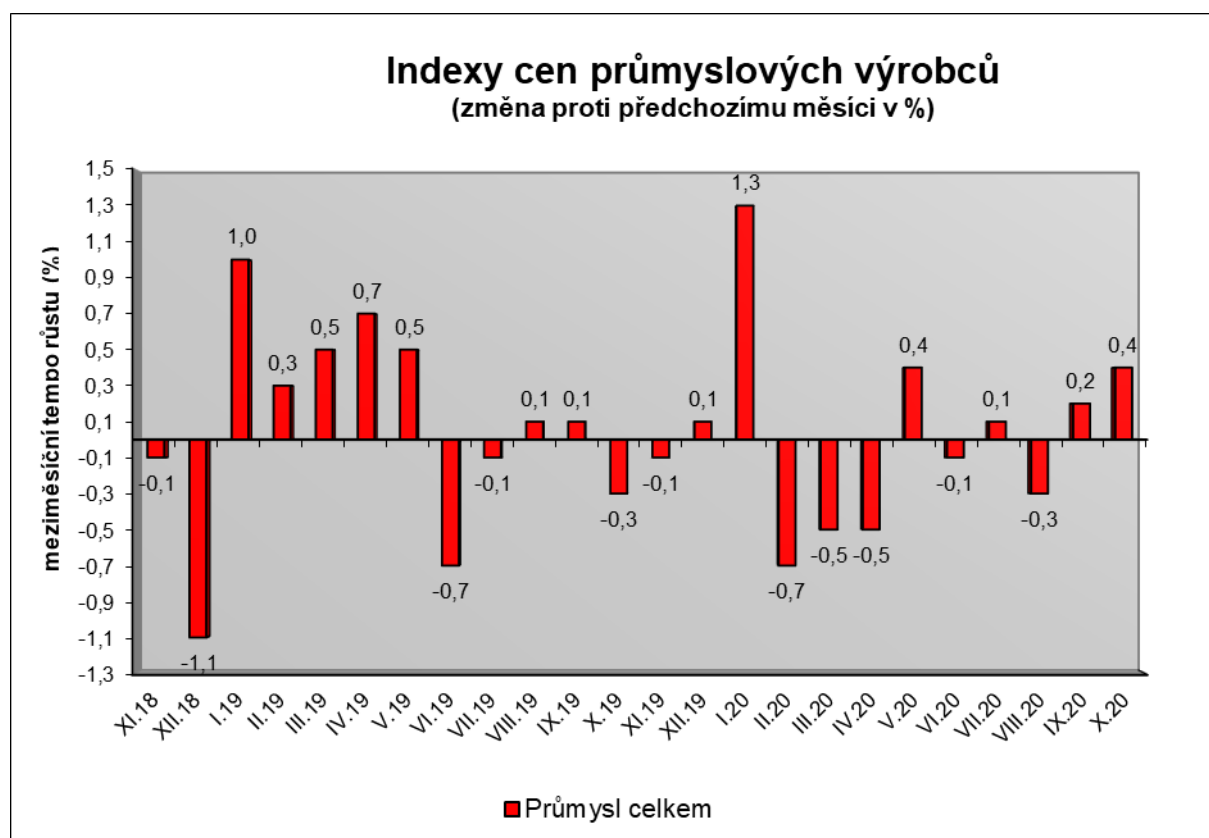


Vývoj cen průmyslových výrobců v říjnu 2020

Meziměsíční srovnání:

Ceny průmyslových výrobců se **meziměsíčně** zvýšily o 0,4 %.



Vzrostly ceny dopravních prostředků o 1,0 %, obecných kovů a kovodělných výrobků o 1,1 % a pryžových, plastových a ostatních nekovových minerálních výrobků o 0,6 %.

Vyšší byly také ceny v odvětví koxu a rafinovaných ropných produktů.

Klesly ceny elektřiny, plynu, páry a klimatizovaného vzduchu o 0,7 % a ceny těžby a dobývání o 0,3 %.

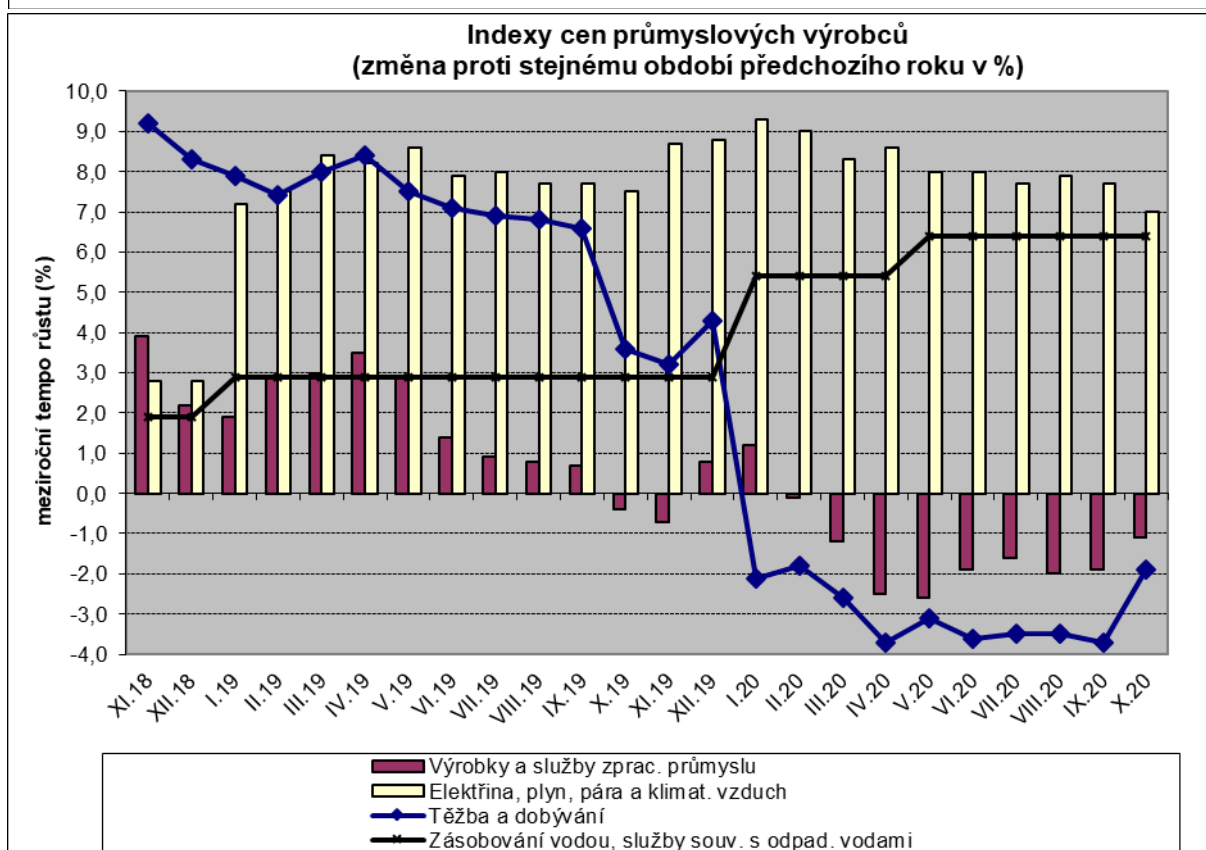
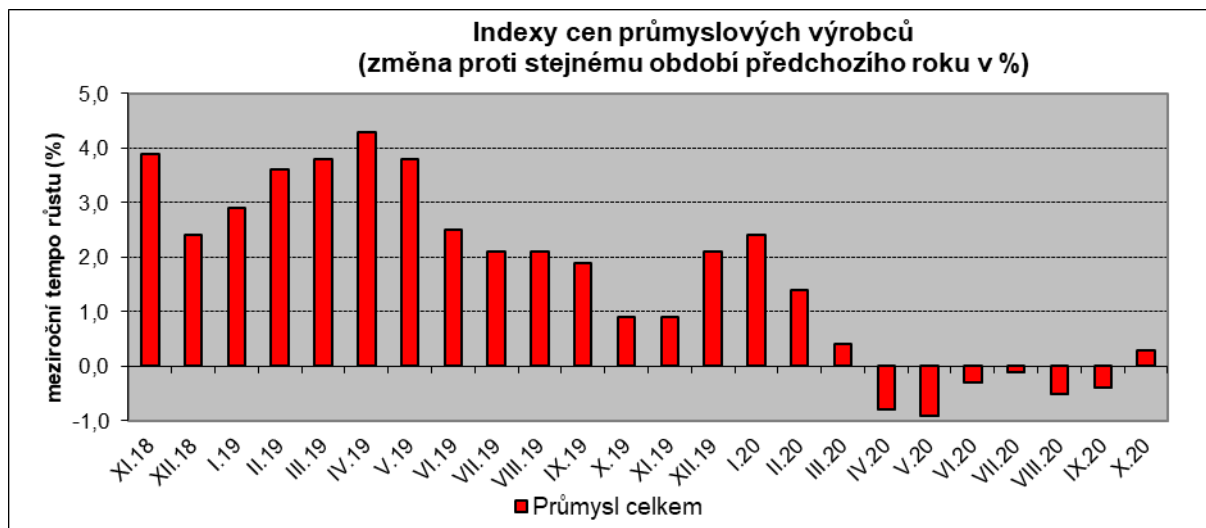
Ceny potravinářských výrobků, nápojů a tabáku se snížily o 0,1 %, z toho zpracovaného a konzervovaného masa a výrobků z masa o 0,9 %.

Vybraná odvětví, která nejvíce ovlivnila výši celkového meziměsíčního indexu:

Odvětví	Rozklad vívu v p.b.	Změny ICPV v %
ÚHRN	0,4	0,4
Dopravní prostředky	0,2	1,0
Obecné kovy, kovodělné výrobky	0,2	1,1
Pryžové a plastové výrobky, ost. nekovové min. výrobky	0,1	0,6
Elektřina, plyn, pára a klimatizovaný vzduch	-0,1	-0,7
Těžba a dobývání	0,0	-0,3
Potravinářské výrobky, nápoje, tabák	0,0	-0,1

Meziroční srovnání:

Ceny průmyslových výrobců se **meziročně** po šesti měsících poklesů zvýšily o 0,3 % (v září se snížily o 0,4 %).



Vzrostly ceny elektřiny, plynu, páry a klimatizovaného vzduchu o 7,0 %, z toho ceny elektřiny, přenosu, rozvodu a obchodu s elektřinou o 8,0 %.

Ceny dopravních prostředků se zvýšily o 4,3 %, z toho ceny dílů a příslušenství pro motorová vozidla o 5,2 %. V odvětví nábytku a ostatních výrobků zpracovatelského průmyslu byly ceny vyšší o 4,5 %.

Ceny potravinářských výrobků, nápojů a tabáku vzrostly o 0,5 %.

Snížily se zejména ceny v odvětví koksů a rafinovaných ropných produktů. Ceny chemických látek a výrobků klesly o 8,7 %, těžby a dobývání o 1,9 % a dřeva, papíru a tisku o 1,3 %.

Vybraná odvětví, která nejvíce ovlivnila výši celkového meziročního indexu:

Odvětví	Rozklad vlivu v p.b.	Změny ICPV v %
ÚHRN	0,3	0,3
Elektřina, plyn, pára a klimatizovaný vzduch	1,1	7,0
Dopravní prostředky	0,6	4,3
Nábytek, ostatní výrobky zpracovatelského průmyslu	0,3	4,5
Potravinářské výrobky, nápoje, tabák	0,1	0,5
Chemické látky a výrobky	-0,3	-8,7
Těžba a dobývání	-0,1	-1,9
Dřevo, papír, tisk	-0,1	-1,3

Při hodnocení podle hlavních průmyslových skupin vzrostly zejména ceny výrobků investiční povahy o 3,7 % a zboží dlouhodobé spotřeby o 3,0 %, klesly ceny energií o 2,7 %.

Klouzavý průměr úhrnného indexu cen průmyslových výrobců (tj. podíl průměru bazických indexů za posledních 12 měsíců k průměru bazických indexů za předchozích 12 měsíců) byl 100,4 %.

Komentář k průměrným cenám průmyslových výrobců **říjen 2020**

CA101112 Vepřové maso: poklesy způsobeny nízkými nákupními cenami vepřů

CA105130 Máslo: cena se vrací na svou původní, vyšší úroveň