

F Zahraníční obchod s ICT službami

Služby v oblasti informačních a komunikačních technologií (dále jen **ICT služby**) jsou definovány jako služby, jejichž **hlavní funkcí** je uskutečnění nebo umožnění komunikace nebo zpracování informací, včetně jejich záznamu, přenosu a zobrazení **elektronickou cestou** (OECD, 2009).

Jednotlivé položky ICT služeb jsou vymezeny podle **Rozšířené klasifikace služeb v platební bilanci z roku 2010** (EBOPS 2010) dle následujících kódů této klasifikace:

- **Telekomunikační služby** (kód SI1), které zahrnují především transakce mezi českými a zahraničními telekomunikačními operátory za **uskutečněné mezinárodní hovory** prostřednictvím pevných nebo mobilních telefonních sítí. Mezi ostatní telekomunikační služby patří i poplatky za **přístup k internetu**, kabelové televizi a dalším počítačovým sítím včetně poskytování služeb jako je elektronická pošta, videokonference či šíření audiovizuálního signálu po internetu, kabelových sítích nebo prostřednictvím satelitů.

***Poznámka:** Platby, které obdrží český operátor od zahraničního operátora za zprostředkování mezinárodního hovoru ze zahraničí do České republiky, představují vývoz. Dovoz představují platby českého operátora zahraničnímu operátorovi za zprostředkování mezinárodního hovoru z České republiky do zahraničí.*

- **Počítačové služby** (kód SI22) tvoří především **poradenské služby** v oblasti technického (hardware) a programového (software) vybavení počítačů, **údržba a oprava** tohoto vybavení a služby související se **zpracováním dat**, což jsou především služby v oblasti zpracování dat, analýzy a tvorba a správa webových stránek.
- **Počítačový software** (kódy SI21) zahrnuje především nákup a prodej individuálně přizpůsobeného softwaru a jeho aplikací na zakázku (**originální počítačový software**) včetně nákupu a prodeje vlastnických práv k tomuto softwaru nebo licenčních poplatků za jeho používání. ***Poznámka:** Do kategorie počítačový software zahrnujeme také **licenční poplatky za právo šířit a distribuovat počítačový software** (kód SH3).*

***Poznámka:** Při interpretaci údajů o zahraničním obchodu s ICT službami je třeba brát v potaz, že významná část těchto transakcí se uskutečňuje v rámci nadnárodní skupiny podniků.*

Data týkající se zahraničního obchodu s ICT službami za Českou republiku za rok 2019 jsou **předběžná**.

Údaje za **mezinárodní srovnání** pocházejí z datových zdrojů **Eurostatu** a vztahují se k uváděnému či nejbližšímu dostupnému roku.

Data za počítačový software **nezahrnují v mezinárodním srovnání** údaje za Licence k šíření nebo distribuci počítačového softwaru (EBOPS 2010 kód SH3), jelikož pro většinu zemí tyto údaje nejsou v databázi Eurostatu samostatně k dispozici.

Podrobné statistické údaje o vývozu a dovozu **ICT služeb** naleznete zde:

https://www.czso.cz/csu/czso/zahranicni_obchod_s_ict_sluzbami

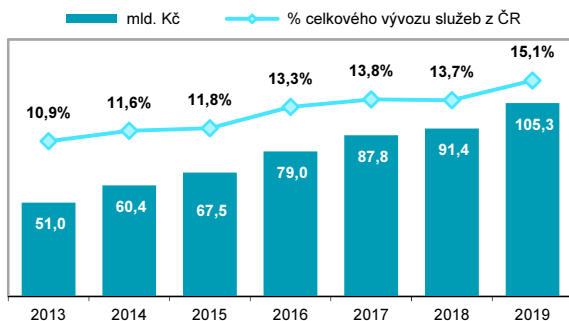
F Zahraníční obchod s ICT službami

Tab. F1 Vývoz ICT služeb z ČR

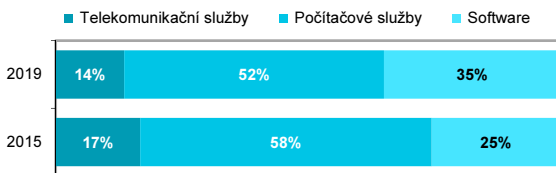
mil. Kč

	2017	2018	2019
Celkem	87 808	91 441	105 286
Telekomunikační služby	18 290	17 077	14 286
Počítačové služby	47 565	46 146	54 261
Počítačový software	21 953	28 217	36 739
podle vybraných zemí			
EU28 celkem	53 823	55 309	61 132
z toho do Německa	16 830	15 445	16 432
ostatní státy světa	34 247	36 371	44 151
z toho do Spojených států	15 628	17 688	23 027

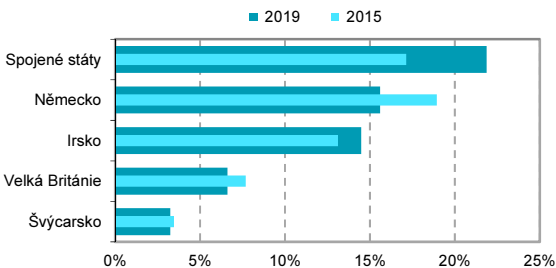
Graf F1 Vývoz ICT služeb



Graf F2 Vývoz ICT služeb podle typu služby



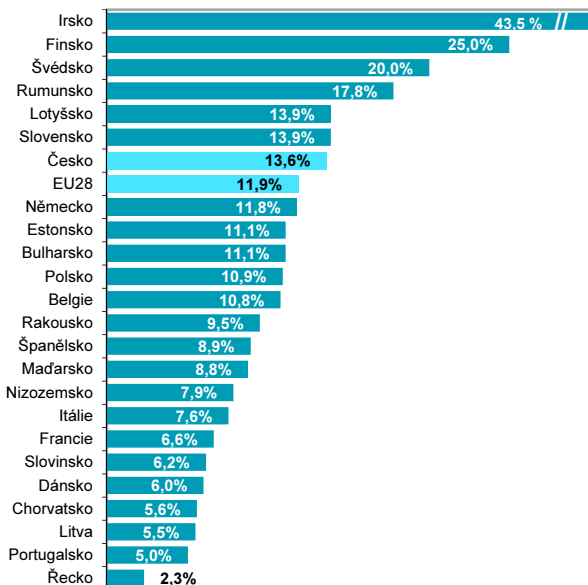
Graf F3 Vývoz ICT služeb z ČR podle zemí



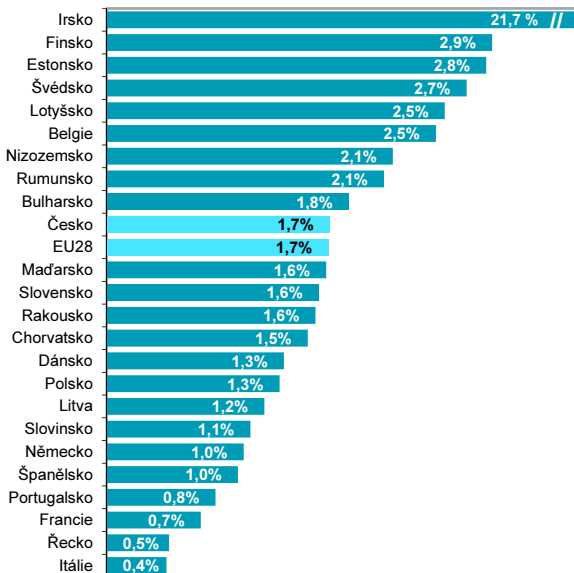
Zdroj: ČSÚ, Čtvrtletní šetření o vývozu a dovozu služeb ZO 1-04

F Zahraníční obchod s ICT službami

Graf F4 Vývoz ICT služeb; 2018
(% celkového vývozu služeb v dané zemi)



Graf F5 Vývoz ICT služeb; 2018 (% HDP)



Zdroj: Eurostat a vlastní dopočty ČSÚ

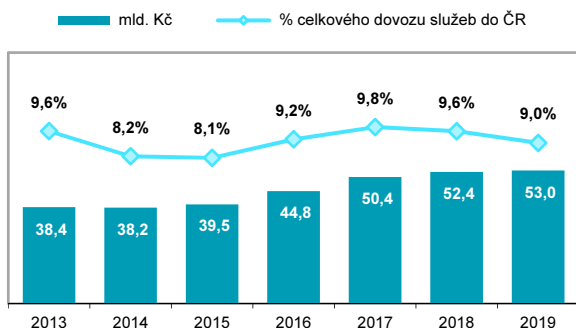
F Zahraníční obchod s ICT službami

Tab. F2 Dovoz ICT služeb do ČR

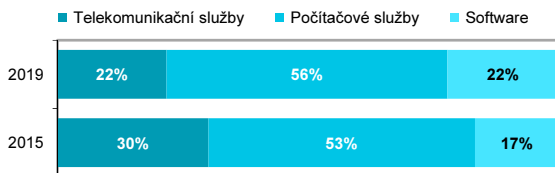
mil. Kč

	2017	2018	2019
Celkem	50 389	52 446	53 040
Telekomunikační služby	16 433	15 558	11 535
Počítačové služby	24 904	26 390	29 715
Počítačový software	9 052	10 498	11 790
podle vybraných zemí			
EU28 celkem	33 507	37 175	35 807
z toho z Německa	12 837	11 300	11 875
ostatní státy světa	16 882	15 271	17 232
z toho ze Spojených států	3 138	3 104	3 277

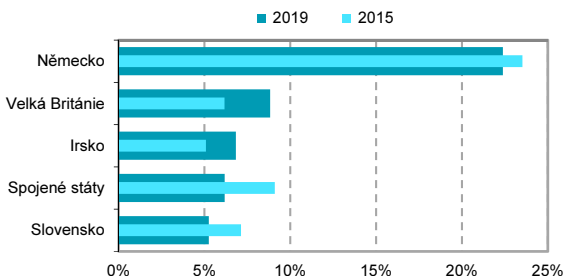
Graf F6 Dovoz ICT služeb



Graf F7 Dovoz ICT služeb podle typu služeb



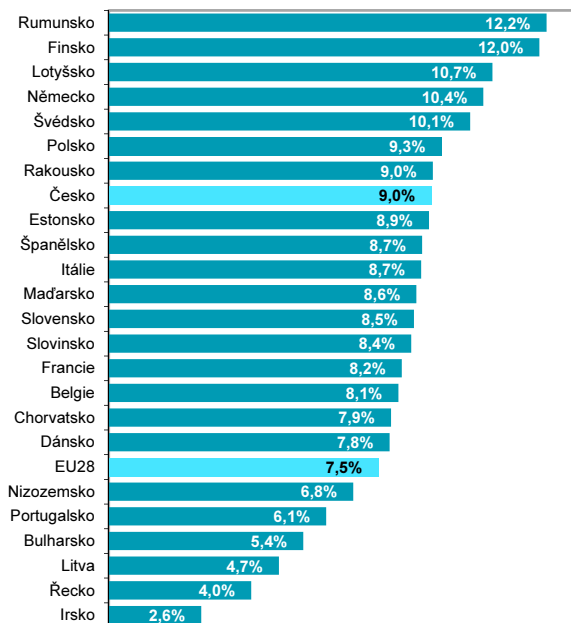
Graf F8 Dovoz ICT služeb do ČR podle zemí



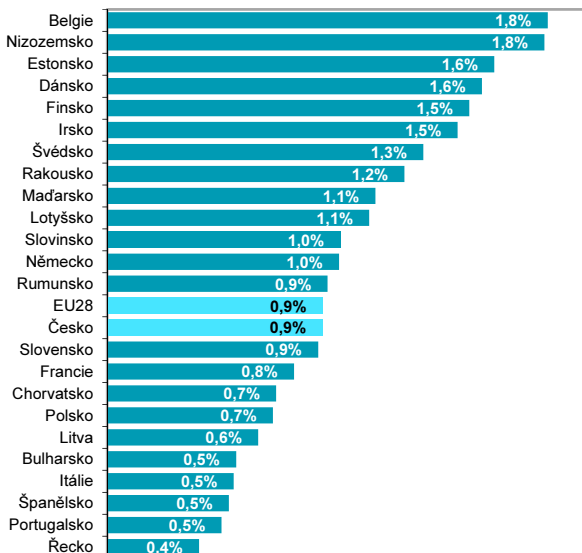
Zdroj: ČSÚ, Čtvrtletní šetření o vývozu a dovozu služeb ZO 1-04

F Zahraníční obchod s ICT službami

Graf F9 Dovoz ICT služeb, 2018
(% celkového dovozu služeb v dané zemi)



Graf F10 Dovoz ICT služeb, 2018 (% HDP)



Zdroj: Eurostat a vlastní dopočty ČSÚ

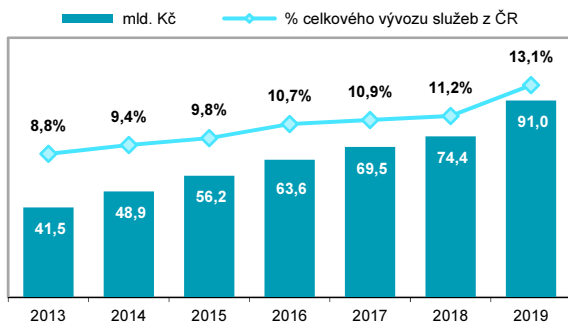
F Zahraníční obchod s ICT službami

Tab. F3 Vývoz počítačových služeb a softwaru z ČR

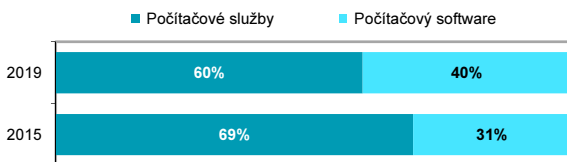
mil. Kč

	2017	2018	2019
Celkem	69 518	74 364	91 000
Počítačové služby	47 565	46 146	54 261
Počítačový software	21 953	28 217	36 739
<i>podle vybraných zemí</i>			
EU28 celkem	44 044	46 297	54 603
z toho do Německa	13 246	13 370	15 128
ostatní státy světa	25 474	28 067	36 397
z toho do Spojených států	14 911	16 099	21 625

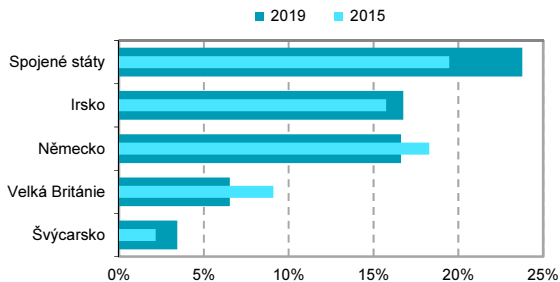
Graf F11 Vývoz počítačových služeb a softwaru



Graf F12 Vývoz počítačových služeb a softwaru z ČR



Graf F13 Vývoz počítačových služeb a softwaru z ČR dle zemí



Zdroj: ČSÚ, Čtvrtletní šetření o vývozu a dovozu služeb ZO 1-04

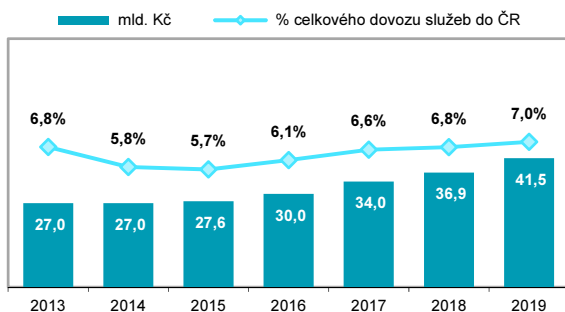
F Zahraníční obchod s ICT službami

Tab. F4 Dovoz počítačových služeb a softwaru do ČR

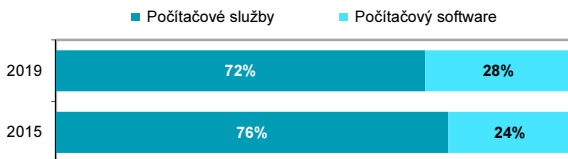
mil. Kč

	2017	2018	2019
Celkem	33 956	36 888	41 504
Počítačové služby	24 904	26 390	29 715
Počítačový software	9 052	10 498	11 790
<i>podle vybraných zemí</i>			
EU28 celkem	24 334	26 909	29 696
z toho z Německa	8 706	9 832	10 761
ostatní státy světa	9 622	9 978	11 808
z toho ze Spojených států	2 838	2 875	3 097

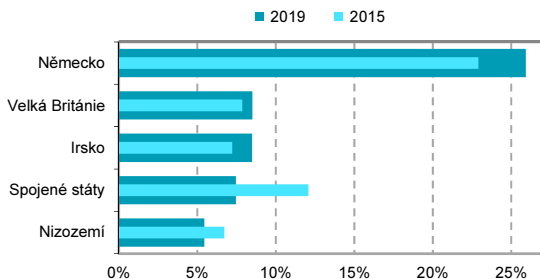
Graf F14 Dovoz počítačových služeb a softwaru



Graf F15 Dovoz počítačových služeb a softwaru do ČR



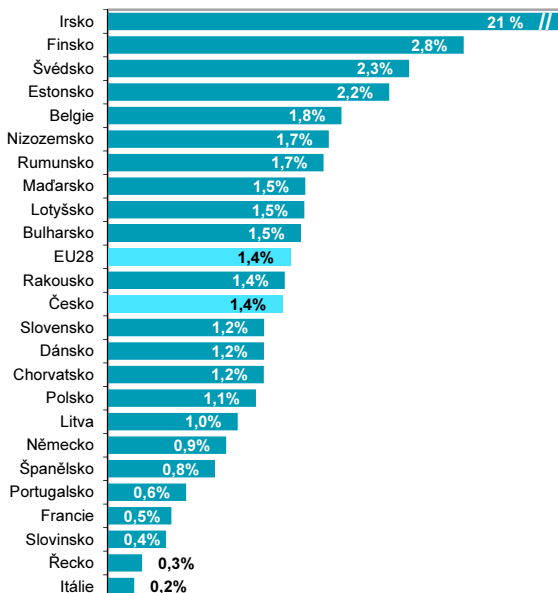
Graf F16 Dovoz počítačových služeb a softwaru do ČR dle zemí



Zdroj: ČSÚ, Čtvrtletní šetření o vývozu a dovozu služeb ZO 1-04

F Zahraníční obchod s ICT službami

Graf F17 Vývoz počítačových služeb a softwaru; 2018 (% HDP)



Graf F18 Dovoz počítačových služeb a softwaru; 2018 (% HDP)

