

**ČÍSLA
Z PRVNÍ RUKY
PRAHA**

2019

Kód publikace: 330122-20

Č. j.: CSU-007749/2020-71

ÚVODNÍ SLOVO

Vážení uživatelé,

tento první souhrn statistických dat za hlavní město Prahu za rok 2019 je určen pro co nejširší veřejnost.

Data, která zde publikujeme, jsme získali díky Vaší ochotě odpovídat na otázky statistických šetření ČSÚ v domácnostech, v podnicích nebo státních institucích. Děkujeme vám za to. Data v agregované podobě využívají další uživatelé, ale i samotní jejich původci, tedy soukromé firmy, státní instituce i veřejnost.

Hlavním zdrojem statistických dat jsou webové stránky ČSÚ.

Na www.praha.czso.cz najdete **všechny standardně zpracovávané údaje za Prahu i její části**. K dispozici jsou zde i všechny vydávané publikace.

Na závěr bychom vás rádi upozornili na možnost nás kontaktovat.

Jana Podhorská
vedoucí oddělení informačních služeb
Krajská správa ČSÚ v hl. m. Praze
+420 274 052 673, +420 737 280 502
infoservispraha@czso.cz



www.praha.czso.cz

ÚVODNÍ PŘEHLED 2019

	Praha	ČR
Rozloha (km ²)	496,2	78 870,0
Počet správních obvodů	22	-
Počet městských částí	57	-
Počet katastrálních území	112	13 076
Počet základních sídelních jednotek	948	22 652
Střední stav obyvatelstva (1. 7.)	1 315 311	10 669 324
Hustota zalidnění (osoby/km ²)	2 668,8	135,6
Naděje dožití při narození (roky) - muži	78,37	76,21
- ženy	83,05	82,00
Průměrný evidenční počet zaměstnanců v tis. ¹⁾	843,1	4 085,6
Průměrná hrubá měsíční mzda zaměstnance ¹⁾	42 553	34 125
Podíl nezaměstnaných osob (%) ²⁾	1,90	2,87
v tom: muži	1,79	2,81
ženy	2,00	2,93
Obecná míra nezaměstnanosti ³⁾	1,3	2,0
Zahájené byty	6 487	38 677
Dokončené byty ⁴⁾	6 002	36 422
na 1 000 obyvatel	4,6	3,4
Hromadná ubytovací zařízení	817	9 383
Hosté v ubytovacích zařízeních	8 044 324	21 998 366
z toho nerezidenti	6 803 741	10 890 500
Příjemci důhodů pobírající plný starobní důchod (sólo) ⁵⁾	203 813	1 813 046
Podíl z počtu obyvatel (%)	15,4	17,0
Průměrný měsíční starobní důchod (sólo) v Kč ⁵⁾	14 384	13 487

¹⁾ podle místa pracoviště (za přepočtené osoby), předběžné údaje

²⁾ podíl dosažitelných uchazečů o zaměstnání v evidenci úřadu práce ve věku 15-64 let ze všech obyvatel ve stejném věku

³⁾ ve 4. čtvrtletí 2019, podle definice Mezinárodní organizace práce

⁴⁾ předběžné

⁵⁾ bez souběhu s vdovským nebo vdoveckým

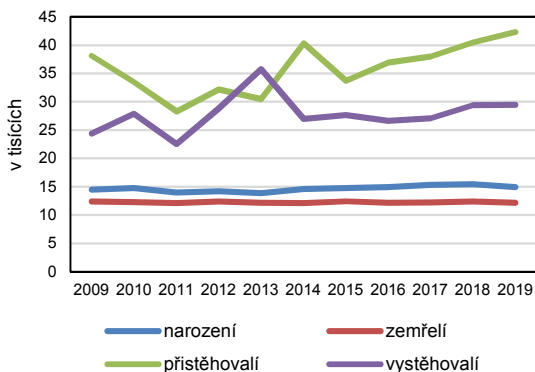
OBYVATELSTVO PRAHA 2019

předběžné údaje

	Muži	Ženy
Obyvatelstvo k 31. 12. 2019	647 286	676 991
v tom ve věku:		
0 - 14	108 058	102 789
15 - 64	435 079	427 185
65 a více	104 149	147 017
Průměrný věk	40,5	43,3
Sňatky - počet	6 841	
na 1 000 obyvatel	5,2	
Rozvody - počet	2 743	
na 1 000 obyvatel	2,1	
Živě narození - počet	7 632	7 301
na 1 000 obyvatel	11,9	10,8
Potraty - počet	x	3 670
na 1 000 obyvatel ¹⁾	x	2,8
Zemřelí - počet	5 901	6 277
na 1 000 obyvatel	9,2	9,3
Přirozený přírůstek/úbytek	1 731	1 024
na 1 000 obyvatel	2,7	1,5
Přistěhovalí - počet	22 422	19 906
na 1 000 obyvatel	34,9	29,6
Vystěhovalí - počet	14 876	14 562
na 1 000 obyvatel	23,2	21,6
Přírůstek/úbytek stěhováním	7 546	5 344
na 1 000 obyvatel	11,8	7,9
Celkový přírůstek/úbytek	9 277	6 368
na 1 000 obyvatel	14,4	9,5

¹⁾ přepočteno na 1000 obyvatel středního stavu (muži a ženy celkem)

POHYB OBYVATEL V PRAZE

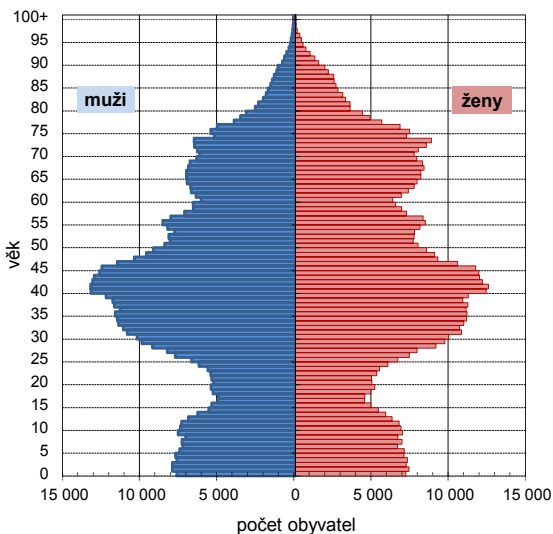


VĚKOVÉ SLOŽENÍ OBYVATELSTVA K 31. 12. 2019

předběžné výsledky

	Muži	Ženy	Celkem
Celkem	647 286	676 991	1 324 277
0 - 4	38 565	36 511	75 076
5 - 9	36 313	34 696	71 009
10 - 14	33 180	31 582	64 762
15 - 19	25 685	24 400	50 085
20 - 24	27 585	27 132	54 717
25 - 29	41 480	41 219	82 699
30 - 34	54 789	53 856	108 645
35 - 39	58 333	55 918	114 251
40 - 44	64 825	61 297	126 122
45 - 49	52 850	49 464	102 314
50 - 54	40 362	39 570	79 932
55 - 59	36 583	37 758	74 341
60 - 64	32 587	36 571	69 158
65 - 69	33 744	41 189	74 933
70 - 74	30 400	40 673	71 073
75 - 79	20 729	29 490	50 219
80 - 84	10 216	16 689	26 905
85 a více	9 060	18 976	28 036

VĚKOVÉ SLOŽENÍ OBYVATELSTVA HL. M. PRAHY K 31. 12. 2019



POHYB OBYVATELSTVA 2019

podle 22 správních obvodů

předběžné údaje

	Sňatky	Rozvody	Živě narození	Zemřelí
Praha	6 841	2 743	14 933	12 178
Praha 1	180	50	273	252
Praha 2	290	94	550	449
Praha 3	506	127	919	750
Praha 4	704	290	1 499	1 630
Praha 5	471	180	1 093	735
Praha 6	612	217	1 296	1 189
Praha 7	300	88	658	394
Praha 8	582	284	1 188	1 231
Praha 9	291	127	749	505
Praha 10	563	197	1 259	1 375
Praha 11	379	188	859	824
Praha 12	326	152	759	563
Praha 13	398	134	814	393
Praha 14	250	128	575	393
Praha 15	256	118	624	371
Praha 16	103	47	244	211
Praha 17	164	71	379	245
Praha 18	163	82	452	206
Praha 19	63	43	170	102
Praha 20	67	40	148	133
Praha 21	77	47	153	120
Praha 22	96	39	272	107

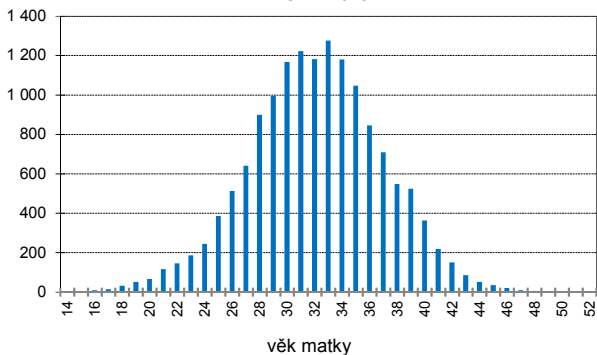
	Přirozený přírůstek	Přírůstek stěhováním	Celkový přírůstek	Stav k 31.12.2019
Praha	2 755	12 890	15 645	1 324 277
Praha 1	21	56	77	29 563
Praha 2	101	570	671	50 363
Praha 3	169	563	732	76 041
Praha 4	-131	1 414	1 283	142 091
Praha 5	358	1 468	1 826	91 921
Praha 6	107	1 569	1 676	120 012
Praha 7	264	193	457	46 652
Praha 8	-43	916	873	116 420
Praha 9	244	1 183	1 427	60 601
Praha 10	-116	732	616	110 571
Praha 11	35	-79	-44	85 248
Praha 12	196	831	1 027	68 444
Praha 13	421	572	993	68 759
Praha 14	182	289	471	50 470
Praha 15	253	441	694	50 459
Praha 16	33	390	423	25 014
Praha 17	134	0	134	31 333
Praha 18	246	958	1 204	33 384
Praha 19	68	238	306	14 434
Praha 20	15	20	35	15 652
Praha 21	33	267	300	18 930
Praha 22	165	299	464	17 915

OBYVATELSTVO - NAROZENÍ 2019

předběžné údaje

	Živě narození			
	celkem	mimo manželství	z toho matka ve věku	
			do 29 let včetně	30 let a více
Praha	14 933	6 025	4 297	10 636
Praha 1	273	121	64	209
Praha 2	550	240	141	409
Praha 3	919	391	258	661
Praha 4	1 499	621	454	1 045
Praha 5	1 093	430	307	786
Praha 6	1 296	470	320	976
Praha 7	658	287	136	522
Praha 8	1 188	491	385	803
Praha 9	749	263	213	536
Praha 10	1 259	520	339	920
Praha 11	859	357	255	604
Praha 12	759	317	208	551
Praha 13	814	296	248	566
Praha 14	575	247	218	357
Praha 15	624	260	174	450
Praha 16	244	109	86	158
Praha 17	379	146	122	257
Praha 18	452	166	142	310
Praha 19	170	69	49	121
Praha 20	148	65	49	99
Praha 21	153	59	36	117
Praha 22	272	100	93	179

**ŽIVĚ NAROZENÍ V PRAZE PODLE VĚKU MATKY
V ROCE 2019**

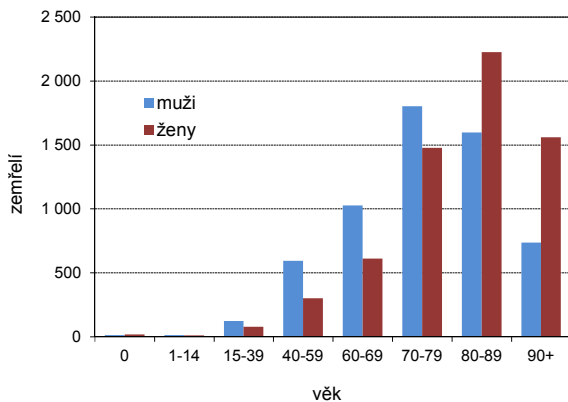


OBYVATELSTVO - ZEMŘELÍ 2019

předběžné údaje

	Celkem	Muži	Ženy	Zemřelí do 1 roku
Praha	12 178	5 901	6 277	30
Praha 1	252	126	126	-
Praha 2	449	236	213	1
Praha 3	750	363	387	1
Praha 4	1 630	775	855	2
Praha 5	735	365	370	5
Praha 6	1 189	541	648	1
Praha 7	394	191	203	-
Praha 8	1 231	595	636	2
Praha 9	505	235	270	2
Praha 10	1 375	621	754	2
Praha 11	824	395	429	5
Praha 12	563	290	273	1
Praha 13	393	207	186	3
Praha 14	393	199	194	-
Praha 15	371	176	195	4
Praha 16	211	107	104	-
Praha 17	245	115	130	1
Praha 18	206	116	90	-
Praha 19	102	56	46	-
Praha 20	133	72	61	-
Praha 21	120	60	60	-
Praha 22	107	60	47	-

ZEMŘELÍ V PRAZE DLE POHLAVÍ A VĚKU V ROCE 2019

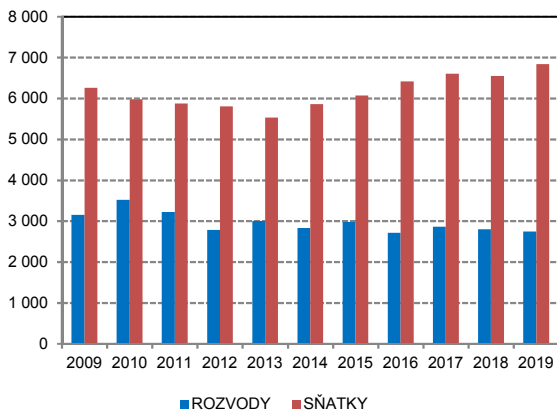


OBYVATELSTVO - ROZVODY 2019

předběžné údaje

	Rozvody celkem	z toho na návrh ženy	z toho podle počtu nezletilých dětí			
			celkem	1 dítě	2 děti	3 a více
Praha	2 743	718	1 428	693	664	71
Praha 1	50	15	19	10	9	-
Praha 2	94	31	44	27	14	3
Praha 3	127	46	62	31	27	4
Praha 4	290	81	146	73	64	9
Praha 5	180	60	101	48	47	6
Praha 6	217	52	113	52	52	9
Praha 7	88	26	45	17	24	4
Praha 8	284	20	145	65	68	12
Praha 9	127	31	61	33	26	2
Praha 10	197	71	85	44	38	3
Praha 11	188	58	105	55	46	4
Praha 12	152	32	74	37	34	3
Praha 13	134	39	72	32	40	-
Praha 14	128	35	68	35	32	1
Praha 15	118	38	69	34	33	2
Praha 16	47	11	29	10	19	-
Praha 17	71	17	39	21	15	3
Praha 18	82	18	46	23	20	3
Praha 19	43	3	25	8	15	2
Praha 20	40	11	27	13	14	-
Praha 21	47	15	29	11	17	1
Praha 22	39	8	24	14	10	-

ROZVODY A SŇATKY V PRAZE V ROCE 2019



STĚHOVÁNÍ PODLE POHLAVÍ A VĚKU 2019

podle 22 správních obvodů

předběžné údaje

	Přistěhovalí ¹⁾		Přistěhovalí ve věku ¹⁾		
	celkem	muži	0 - 14	15 - 64	65 a více
Praha	42 328	22 422	5 632	35 746	950
Praha 1	1 749	941	225	1 464	60
Praha 2	3 894	2 060	406	3 419	69
Praha 3	5 662	2 945	566	4 990	106
Praha 4	8 162	4 223	1 033	6 896	233
Praha 5	6 097	3 107	848	5 075	174
Praha 6	7 075	3 634	1 126	5 743	206
Praha 7	3 096	1 576	362	2 642	92
Praha 8	5 896	3 003	892	4 758	246
Praha 9	4 413	2 247	652	3 622	139
Praha 10	5 878	2 898	831	4 822	225
Praha 11	3 114	1 589	598	2 361	155
Praha 12	3 477	1 838	667	2 710	100
Praha 13	3 526	1 804	577	2 838	111
Praha 14	2 728	1 503	438	2 222	68
Praha 15	2 648	1 344	459	2 079	110
Praha 16	1 074	580	236	790	48
Praha 17	1 363	651	280	1 024	59
Praha 18	2 329	1 233	418	1 851	60
Praha 19	669	354	166	480	23
Praha 20	700	389	128	553	19
Praha 21	944	561	206	711	27
Praha 22	980	485	223	721	36

	Vystěhovalí ¹⁾		Vystěhovalí ve věku ¹⁾		
	celkem	muži	0 - 14	15 - 64	65 a více
Praha	29 438	14 876	6 091	21 566	1 781
Praha 1	1 693	842	290	1 287	116
Praha 2	3 324	1 680	574	2 545	205
Praha 3	5 099	2 535	809	4 070	220
Praha 4	6 748	3 253	1 266	5 128	354
Praha 5	4 629	2 330	840	3 552	237
Praha 6	5 506	2 886	919	4 337	250
Praha 7	2 903	1 567	502	2 267	134
Praha 8	4 980	2 449	995	3 721	264
Praha 9	3 230	1 618	677	2 418	135
Praha 10	5 146	2 519	968	3 861	317
Praha 11	3 193	1 672	672	2 300	221
Praha 12	2 646	1 281	538	1 942	166
Praha 13	2 954	1 470	557	2 267	130
Praha 14	2 439	1 204	446	1 882	111
Praha 15	2 207	1 118	467	1 643	97
Praha 16	684	334	157	497	30
Praha 17	1 363	688	283	1 021	59
Praha 18	1 371	677	287	1 026	58
Praha 19	431	246	97	319	15
Praha 20	680	355	135	524	21
Praha 21	677	355	134	514	29
Praha 22	681	340	183	470	28

¹⁾ u obvodů vč. vnitroměstského stěhování

BILANCE OBYVATELSTVA 2019

podle 57 městských částí

předběžné údaje

	Živě narození	Zemřelí	Přistěhovalí ¹⁾	Vystěhovalí ¹⁾	Stav k 31.12. 2019
Praha	14 933	12 178	42 328	29 438	1 324 277
Praha 1	273	252	1 749	1 693	29 563
Praha 2	550	449	3 894	3 324	50 363
Praha 3	919	750	5 662	5 099	76 041
Praha 4	1 421	1 567	7 292	5 979	132 068
Praha-Kunratice	78	63	1 020	919	10 023
Praha 5	1 053	710	6 014	4 564	88 225
Praha-Slivenec	40	25	145	127	3 696
Praha 6	1 194	1 092	6 506	5 017	107 213
Praha-Lysolaje	18	7	81	67	1 509
Praha-Nebušice	13	19	184	143	3 372
Praha-Př. Kopanina	5	3	32	28	693
Praha-Suchdol	66	68	502	481	7 225
Praha 7	650	384	3 034	2 867	45 226
Praha-Troja	8	10	75	49	1 426
Praha 8	1 074	1 154	5 449	4 737	106 218
Praha-Březiněves	19	9	197	63	1 754
Praha-Dáblice	27	31	166	154	3 647
Praha-Dolní Chabry	68	37	210	152	4 801
Praha 9	749	505	4 413	3 230	60 601
Praha 10	1 259	1 375	5 878	5 146	110 571
Praha 11	772	775	2 758	2 983	77 324
Praha-Křeslice	11	3	49	19	1 117
Praha-Seberov	33	30	162	151	3 309
Praha-Ujezd	43	16	271	166	3 498
Praha 12	633	499	2 837	2 155	57 821
Praha-Libuš	126	64	805	656	10 623
Praha 13	765	368	3 089	2 869	63 554
Praha-Řeporyje	49	25	588	236	5 205
Praha 14	538	371	2 586	2 367	47 761
Praha-D. Počernice	37	22	155	85	2 709
Praha 15	413	275	1 859	1 628	34 720
Praha-D. Měcholupy	48	26	326	181	3 314
Praha-Dubeč	58	25	192	113	4 023
Praha-Petrovice	71	35	195	274	6 035
Praha-Stěrboholy	34	10	212	147	2 367
Praha 16	89	85	351	224	8 694
Praha-Lipence	27	17	154	59	2 911
Praha-Lochkov	7	5	53	26	828
Praha-V. Chuchle	24	20	135	74	2 532
Praha-Zbraslav	97	84	426	346	10 049
Praha 17	262	209	809	995	24 075
Praha-Zličín	117	36	598	412	7 258
Praha 18	291	133	1 665	1 050	21 516
Praha-Čakovice	161	73	735	392	11 868
Praha 19	93	59	345	250	7 326
Praha-Satalice	31	22	117	94	2 551
Praha-Vinoř	46	21	233	113	4 557
Praha 20	148	133	700	680	15 652
Praha 21	72	62	403	375	10 860
Praha-Běchovice	34	14	172	153	2 733
Praha-Klánovice	34	33	328	130	3 757
Praha-Koloděje	13	11	85	63	1 580
Praha 22	207	71	819	539	12 559
Praha-Benice	10	3	20	29	704
Praha-Kolovraty	49	26	134	115	3 912
Praha-Královice	3	5	27	32	407
Praha-Nedvězí	3	2	22	8	333

¹⁾ u městských částí vč. vnitroměstského stěhování

VYBRANÉ ÚDAJE O MĚSTSKÝCH ČÁSTECH k 31. 12. 2019

předběžné údaje

	Výměra (ha)	Hustota zalidnění na 1 km ²	Počet obyvatel ve věku		
			0 - 14	15 - 64	65 a více
Praha	49 621	2 669	210 847	862 264	251 166
Praha 1	554	5 338	3 385	21 051	5 127
Praha 2	419	12 034	6 737	35 420	8 206
Praha 3	648	11 731	10 438	52 366	13 237
Praha 4	2 420	5 457	19 267	82 752	30 049
Praha-Kunratice	810	1 238	1 737	6 801	1 485
Praha 5	2 750	3 208	14 021	59 372	14 832
Praha-Slivenec	759	487	794	2 339	563
Praha 6	4 156	2 580	17 811	67 162	22 240
Praha-Lysolaje	247	610	305	955	249
Praha-Nebošice	368	916	593	2 229	550
Praha-Př. Kopanina	328	212	104	488	101
Praha-Suchdol	514	1 407	1 186	4 764	1 275
Praha 7	709	6 374	7 292	30 758	7 176
Praha-Troja	337	423	307	883	236
Praha 8	2 179	4 874	16 143	65 981	24 094
Praha-Březiněves	338	519	417	1 123	214
Praha-Dáblice	738	494	683	2 379	585
Praha-Dolní Chabry	499	962	1 011	3 079	711
Praha 9	1 331	4 553	10 000	39 680	10 921
Praha 10	1 861	5 942	16 473	69 433	24 665
Praha 11	979	7 895	11 522	46 588	19 214
Praha-Křeslice	344	325	200	777	140
Praha-Seberov	500	662	573	2 186	550
Praha-Ujezd	370	945	749	2 314	435
Praha 12	2 333	2 479	9 420	35 931	12 470
Praha-Libuš	524	2 029	1 957	7 181	1 485
Praha 13	1 320	4 816	10 250	44 154	9 150
Praha-Reporyje	990	525	930	3 554	721
Praha 14	1 353	3 530	7 463	33 666	6 632
Praha-D. Počernice	576	470	599	1 618	492
Praha 15	1 025	3 388	5 815	22 462	6 443
Praha-D. Měcholupy	466	711	727	2 217	370
Praha-Dubeč	860	468	855	2 535	633
Praha-Petrovice	179	3 378	989	4 111	935
Praha-Stěrboholy	297	797	522	1 540	305
Praha 16	930	935	1 519	5 562	1 613
Praha-Lipence	825	353	569	1 849	493
Praha-Lochkov	272	305	164	530	134
Praha-V. Chuchle	603	420	520	1 567	445
Praha-Zbraslav	985	1 020	1 790	6 350	1 909
Praha 17	325	7 401	3 608	16 275	4 192
Praha-Zličín	717	1 012	1 451	4 876	931
Praha 18	561	3 838	4 065	14 373	3 078
Praha-Cakovice	1 018	1 165	2 597	7 695	1 576
Praha 19	600	1 221	1 556	4 588	1 182
Praha-Satalice	380	672	482	1 673	396
Praha-Vinoř	600	760	1 018	2 978	561
Praha 20	1 694	924	2 595	10 303	2 754
Praha 21	1 015	1 070	2 061	6 984	1 815
Praha-Běchovice	683	400	468	1 819	446
Praha-Klánovice	590	637	770	2 289	698
Praha-Koloděje	376	421	300	1 029	251
Praha 22	1 562	804	2 841	8 289	1 429
Praha-Benice	277	254	134	462	108
Praha-Kolovraty	650	601	924	2 462	526
Praha-Královice	496	82	81	252	74
Praha-Nedvězí	381	87	59	210	64

STRUKTURA MEZD ZAMĚSTNANCŮ 2019

(včetně subjektů do 10 zaměstnanců - výběrové šetření)

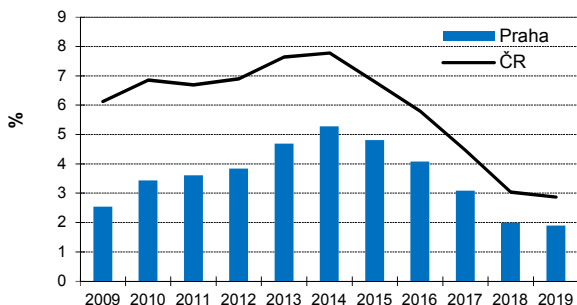
Pramen: Ministerstvo financí ČR, Ministerstvo práce a sociálních věcí ČR

předběžné údaje

	Praha	ČR
Průměrná hrubá měsíční mzda (Kč)	45 928	36 336
muži	51 097	39 699
ženy	39 971	32 237
z toho složky mzdy v %:		
základní složka	69,39	68,41
prémie, odměny	14,86	14,61
příplatky za přesčas	0,38	0,57
příplatky ostatní	4,75	5,20
náhrady mzdy	10,38	10,95
odměny za pohotovost	0,24	0,26
Medián mezd celkem (Kč)	37 602	31 434
muži	40 769	33 763
ženy	34 692	28 795
Průměrná hrubá měsíční mzda v Kč podle hlavních tříd CZ-ISCO:		
1000 řídící pracovníci	101 600	78 832
2000 specialisté	61 036	51 862
3000 techničtí a odborní pracovníci	45 311	39 635
4000 úředníci	33 926	29 784
5000 pracovníci ve službách a prodeji	26 892	25 272
6000 kvalifikovaní pracovníci v zeměd., lesnictví a rybářství	*	25 778
7000 řemeslníci a opraváři	33 308	31 115
8000 obsluha strojů a zaříz., montéři	32 741	29 805
9000 pomocní a nekvalif. pracovníci	20 629	20 875

* údaje s nízkou spolehlivostí

PODÍL NEZAMĚSTNANÝCH OSOB VE VĚKU 15 - 64 LET



Pramen: Ministerstvo práce a sociálních věcí

ZAMĚSTNANOST VE 4. ČTVRTLETÍ 2019

Zdroj: Výběrové šetření pracovních sil

v tis. osob

	Praha	ČR
Počet zaměstnaných v hlavním zaměstnání	712,6	5 304,7
v tom: muži	391,1	2 952,3
ženy	321,5	2 352,4
Podíl odvětví na celkovém počtu zaměstnaných v hl. zaměstnání (CZ-NACE) celkem (%)		
A Zemědělství, lesnictví a rybnářství	0,2	2,6
B-E Průmysl celkem	10,2	30,3
z toho:		
C Zpracovatelský průmysl	8,6	27,5
D+E Výroba a rozvod el., plynu, a vody, zásob. vodou, činnosti souvis. s odpady	1,6	2,3
F Stavebnictví	6,7	7,1
G Velkoobchod a maloobchod, opravy a údržba motorových vozidel	11,6	11,1
H Doprava a skladování	7,8	6,7
I Ubytování, stravování a pohostinství	5,6	3,7
J Informační a komunikační činnosti	8,8	3,1
K Peněžnictví a pojišťovnictví	5,5	2,2
L Činnosti v oblasti nemovitostí	1,7	0,8
M Profesionální, vědecké a technické činnosti	11,9	4,9
N Administrativní a podpůrné činnosti	4,7	2,5
O Veřejná správa a obrana, povinné sociální zabezpečení	6,7	6,4
P Vzdělávání	6,0	6,5
Q Zdravotní a sociální péče	7,1	7,6
R Kulturní, zábavní a rekreační činnosti	3,0	1,9
S Ostatní činnosti	2,1	1,8
Míra ekonomické aktivity - patnáctiletí a starší (%)	65,0	60,3
v tom: muži	73,7	68,5
ženy	56,8	52,5
Počet podnikatelů celkem	159,6	853,3
podíl na počtu zaměstnaných (%)	22,4	16,1
v tom: bez zaměstnanců se zaměstnanci	135,5	698,8
se zaměstnanci	24,2	154,4
Počet pracujících v dalším zaměstnání	23,1	138,6
v tom: muži	12,4	77,1
ženy	10,7	61,5
Počet pracujících na zkrác. prac. dobu	85,0	391,6
v tom: muži	27,5	115,4
ženy	57,5	276,1

NEZAMĚSTNANOST VE 4. ČTVRTLETÍ 2019

Zdroj: Výběrové šetření pracovních sil (VŠPS)

v tis. osob

	Praha	ČR
Počet nezaměstnaných celkem	9,2	109,3
v tom: muži	4,4	52,9
ženy	4,8	56,4
Nezaměstnaní ve věku 15-29 let	1,4	28,3
30-44	3,2	42,8
45-54	2,9	20,4
55 a více let	1,8	17,7
Dlouhodobě nezaměstnaní (déle než 1 rok)	3,0	31,1
Obecná míra nezaměstnanosti (%)	1,3	2,0
v tom: muži	1,1	1,8
ženy	1,5	2,3

UCHAZEČI O ZAMĚSTNÁNÍ K 31. 12. 2019

Pramen: Ministerstvo práce a sociálních věcí

	Praha	ČR
Uchazeči o zaměstnání celkem¹⁾	17 955	215 532
z toho: ženy	9 402	108 718
absolventi škol a mladiství	531	9 729
občané se zdravotním postižením	1 533	33 726
ve věku: do 24 let	1 651	25 666
25-34	4 129	41 878
35-49	6 615	70 595
50 a více	5 560	77 393
průměrný věk	42,3	42,9
Nejvyšší dosažené vzdělání:		
základní a bez vzdělání	3 663	65 232
vyučení, nižší střední, střední bez maturity	4 204	82 594
úplné střední vč. vyučení s maturitou	5 815	48 641
vysokoškolské	3 935	17 194
Délka evidence: do 6 měsíců	11 452	138 170
6-12 měsíců	3 332	32 534
nad 12 měsíců	3 171	44 828
Přůměrný měsíční nárok na podporu v nezaměstnanosti (Kč)	10 357	8 151
Volná pracovní místa¹⁾	74 905	340 957
z toho: pro absolventy a mladistvé	6 308	70 085
pro občany se zdravotním postižením	2 116	11 600
Podíl nezaměstnaných osob (%)	1,9	2,9

¹⁾ v evidenci úřadu práce

REGISTROVANÉ EKONOMICKÉ SUBJEKTY

K 31. 12. 2019

	Celkem	z toho		
		fyzické osoby	obchodní společnosti	družstva
Praha	632 250	357 785	226 575	5 319
Praha 1	59 366	13 901	39 484	311
Praha 2	42 466	17 769	21 333	414
Praha 3	48 445	24 888	20 166	474
Praha 4	64 564	38 144	21 146	739
Praha-Kunratice	3 650	2 271	1 146	3
Praha 5	46 059	25 209	17 078	372
Praha-Slivenec	1 385	960	367	3
Praha 6	46 432	28 053	13 745	536
Praha-Lysolaje	509	298	156	3
Praha-Nebušice	880	582	251	2
Praha-Přední Kopanina	279	201	60	4
Praha-Suchdol	2 303	1 538	548	5
Praha 7	23 535	14 032	7 338	285
Praha-Troja	720	390	262	1
Praha 8	46 342	26 779	16 178	478
Praha-Březiněves	563	397	144	1
Praha-Dáblice	1 354	899	383	7
Praha-Dolní Chabry	1 712	1 193	439	5
Praha 9	22 945	14 145	7 273	186
Praha 10	49 606	29 670	16 311	389
Praha 11	24 889	19 064	4 246	191
Praha-Křeslice	375	289	73	1
Praha-Seberov	1 301	916	315	11
Praha-Újezd	1 222	851	257	10
Praha 12	21 182	15 450	4 473	231
Praha-Libuš	4 581	3 121	1 221	46
Praha 13	21 350	14 201	5 905	120
Praha-Reporyje	1 774	1 213	471	6
Praha 14	15 845	11 664	3 364	82
Praha-Dolní Počernice	1 012	710	238	-
Praha 15	16 407	9 052	6 569	85
Praha-Dolní Měcholupy	1 436	773	576	7
Praha-Dubeč	1 200	928	201	2
Praha-Petrovice	1 839	1 503	241	8
Praha-Stěrboholy	985	563	357	3
Praha 16	2 721	1 933	568	32
Praha-Lipence	925	679	213	-
Praha-Lochkov	257	200	43	-
Praha-Velká Chuchle	1 061	613	370	3
Praha-Zbraslav	4 028	2 629	1 093	39
Praha 17	7 368	5 353	1 600	34
Praha-Zličín	2 796	1 509	1 088	16
Praha 18	6 664	4 417	1 791	36
Praha-Čakovice	3 375	2 352	822	19
Praha 19	2 568	1 604	786	19
Praha-Satalice	898	596	255	3
Praha-Vinoř	1 288	960	223	5
Praha 20	5 428	3 748	1 359	36
Praha 21	4 064	2 935	925	15
Praha-Běchovice	1 634	988	578	19
Praha-Klánovice	1 324	987	262	2
Praha-Koloděje	540	384	124	3
Praha 22	5 083	2 974	1 851	15
Praha-Benice	291	211	64	-
Praha-Kolovraty	1 166	918	180	2
Praha-Královice	132	94	32	-
Praha-Nedvězí	126	84	33	-

ZAMĚSTNANCI A MZDY V ROCE 2019

podle místa pracoviště

předběžné údaje

	Praha	ČR ¹⁾
Průměrný evidenční počet zaměstnanců (v tis.)		
fyzické osoby	883,3	4 234,9
přepočtené osoby	843,1	4 085,6
Průměrná hrubá měsíční mzda (Kč)		
fyzické osoby	40 616	32 922
přepočtené osoby	42 553	34 125

¹⁾ včetně zaměstnanců pracujících mimo území ČR

PRŮMYSLOVÉ PODNIKY 2019

se 100 a více zaměstnanci se sídlem v kraji

předběžné údaje

	Praha	ČR
Průměrný počet podniků	224	2 344
Průměrný evidenční počet zaměstnanců (fyz. osoby)	80 921	850 766
Průměrná měsíční mzda zaměstnance (Kč)	42 982	36 602
Tržby za prodej vlastních výrobků a služeb průmyslové povahy (mil. Kč)	335 938,6	3 829 259,0

STAVEBNÍ PODNIKY 2019

s 50 a více zaměstnanci se sídlem v kraji

předběžné údaje

	Praha	ČR
Průměrný evidenční počet zaměstnanců (fyz. osoby)	26 003	75 269
Průměrná hrubá měsíční mzda zaměstnance (Kč)	46 663	39 486
Produktivita práce ze ZSV ¹⁾ celkem (v tis. Kč b.c.)	2 799,1	2 350,9

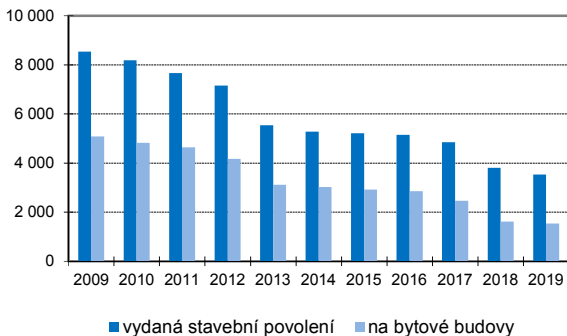
¹⁾ základní stavební výroba

VYDANÁ STAVEBNÍ POVOLENÍ, ORIENTAČNÍ HODNOTA POVOLENÝCH STAVEB 2019

	Praha	ČR ¹⁾	Podíl z ČR (%)
Vydaná stavební povolení celkem	3 523	86 283	4,1
na budovy celkem	2 698	48 010	5,6
bytové budovy	1 529	31 606	4,8
nová výstavba	326	18 077	1,8
změna dokon. staveb	1 203	13 529	8,9
nebytové budovy	1 169	16 404	7,1
nová výstavba	110	6 555	1,7
změna dokon. staveb	1 059	9 849	10,8
stavby na ochranu životního prostředí	165	12 259	1,3
ostatní stavby	660	26 014	2,5
Orientační hodnota povolených staveb celkem (mil. Kč)	43 717	414 320	10,6
budovy celkem	38 952	258 842	15,0
bytové budovy	21 746	129 912	16,7
nová výstavba	17 925	105 378	17,0
změna dokon. staveb	3 821	24 534	15,6
nebytové budovy	17 206	128 930	13,3
nová výstavba	9 664	72 996	13,2
změna dokon. staveb	7 542	55 934	13,5
stavby k ochraně životního prostředí	1 413	21 799	6,5
ostatní stavby	3 352	133 679	2,5
Průměrná hodnota na jedno stavební povolení (tis. Kč)	12 409	4 802	258,4

¹⁾ včetně územně nerozdělených

VYDANÁ STAVEBNÍ POVOLENÍ V PRAZE



BYTOVÁ VÝSTAVBA 2019

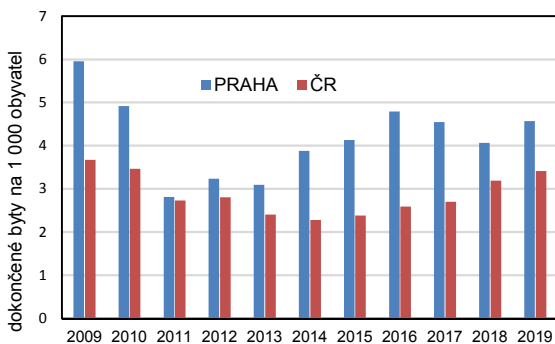
podle 22 správních obvodů

předběžné údaje

	Byty podle stadia rozestavěnosti		
	zahájené byty	dokončené byty	dokončené byty v bytových domech ¹⁾
Praha	6 487	6 002	4 669
Praha 1	33	4	-
Praha 2	19	128	-
Praha 3	832	46	-
Praha 4	344	167	87
Praha 5	168	653	614
Praha 6	133	156	30
Praha 7	436	178	160
Praha 8	995	448	289
Praha 9	693	810	802
Praha 10	635	220	112
Praha 11	192	115	64
Praha 12	201	644	528
Praha 13	314	602	536
Praha 14	381	227	175
Praha 15	487	477	419
Praha 16	22	55	15
Praha 17	26	88	80
Praha 18	81	514	457
Praha 19	16	48	16
Praha 20	3	31	-
Praha 21	56	99	29
Praha 22	420	292	256

¹⁾ bez nástaveb, vestaveb a přístaveb

DOKONČENÉ BYTY NA 1 000 OBYVATEL



CESTOVNÍ RUCH 2019

	Praha	ČR
Hromadná ubytovací zařízení	817	9 426
Hosté v hromadných ubytovacích zařízeních	8 044 324	21 998 366
z toho nerezidenti	6 803 741	10 890 500
z toho:		
Německo	900 526	2 075 460
Spojené státy	511 950	584 627
Velká Británie	432 986	495 728
Rusko	392 968	564 083
Itálie	335 101	409 731
Slovensko	310 966	749 631
Čína	309 299	609 727
Jižní Korea	272 451	387 563
Polsko	252 633	671 857
Francie	248 911	306 875
Španělsko	227 345	261 910
Ukrajina	170 305	272 082
Nizozemsko	148 520	248 898
Rakousko	132 500	285 457
Izrael	131 304	161 217
Návštěvnost v hromadných ubytovacích zařízeních podle kategorie		
hotely 5*	1 235 729	1 421 004
z toho nerezidenti	1 174 767	1 317 591
hotely, motely, botely 4*	3 633 834	7 014 291
z toho nerezidenti	3 141 690	4 952 493
ostatní hotely a penziony	2 521 010	9 304 276
z toho nerezidenti	1 988 571	3 701 450
ostatní hromadná ubytovací zařízení	653 751	4 258 795
z toho nerezidenti	498 713	918 966
Čisté využití lůžek ¹⁾ (%)	67,8	50,9
Využití pokojů ¹⁾ (%)	70,2	50,9
Delší cesty rezidentů v tuzemsku na území Prahy:		
Uskutečněné cesty (tis.)	133	8 412
Přenocování (tis.)	833	63 694
Kratší cesty rezidentů v tuzemsku na území Prahy:		
Uskutečněné cesty (tis.)	994	18 301
Přenocování (tis.)	1 787	35 584

¹⁾ u hotelů a penzionů

MĚSTSKÁ HROMADNÁ DOPRAVA

Pramen: Dopravní podnik hl. m. Prahy, a. s.

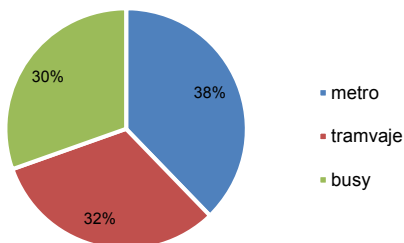
	2009	2014	2019
Počet provozovaných linek	199	182	179
metro	3	3	3
tramvaje	33	31	34
autobusy ¹⁾	163	148	141
na území Prahy	150	133	128
mimo území Prahy	13	15	13
Provozní délka sítě podle osy ulice v km	1 026	1 049	1 055
metro	59	59	65
tramvaje	142	143	143
autobusy ¹⁾	825	847	846
na území Prahy	683	699	714
mimo území Prahy	142	148	132
Ujeté místové kilometry, na území Prahy, v mil. km	20 915	20 552	23 106 604
metro	9 827	9 673	11 240 549
tramvaje	5 860	5 594	6 435 733
autobusy	5 228	5 286	5 427 523
Počet nasazených vozů za 1 den ve špičce²⁾			
metro	445	453	511
tramvaje	674	615	636
autobusy	915	897	917
Přepravené osoby v městské hromadné dopravě (v tisících)	1 236 473	1 164 394	1 424 724
metro	584 880	547 727	533 531
tramvaje	349 286	316 687	449 491
autobusy ³⁾	290 970	286 757	429 807

¹⁾ včetně vnějšího pásma

²⁾ pravidelný provoz

³⁾ bez smluvních přepraviců

PŘEPRAVENÉ OSOBY V PRAŽSKÉ MHD 2019



Pramen: Dopravní podnik hl. m. Prahy

CIZINCI V PRAZE (K 31.12.)

Pramen: Ředitelství služby cizinecké policie MV ČR

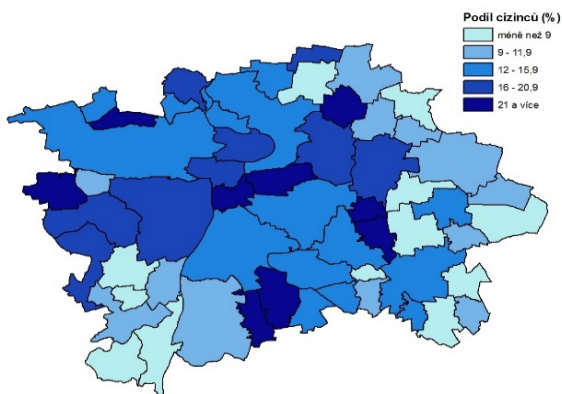
	2015	2019
Cizinci bez azylantů celkem	171 408	210 483
muži	92 636	114 800
ženy	78 772	95 683
TOP 10 státní občanství:		
Ukrajina	45 633	53 456
Slovensko	27 563	32 740
Rusko	21 338	23 698
Vietnam	11 707	13 528
Čína	4 018	5 308
Bulharsko	3 967	5 012
Rumunsko	2 541	4 801
Velká Británie	3 464	4 781
Spojené státy	3 922	4 492
Německo	3 509	4 146
Zaměstnaní cizinci¹⁾	.	249 667
cizinci v postavení zaměstnanců ^{1) 2)}	.	212 422
cizinci v postavení registrovaných podnikatelů ³⁾	29 659	37 245

¹⁾ údaj nebyl v letech 2012-2017 k dispozici

²⁾ = evidovaní na úřadech práce s různými druhy povolení k zaměstnání

³⁾ = cizinci s živnostenským oprávněním

PODÍL CIZINCŮ V MĚSTSKÝCH ČÁSTECH PRAHY K 31.12.2019



Pramen: Ředitelství služby cizinecké policie MV ČR

UCHAZEČI O ZAMĚSTNÁNÍ¹⁾
V MĚSTSKÝCH ČÁSTECH HL. M. PRAHY
K 31. 12. 2019

Městská část	Uchazeči o zaměstnání		Věkové skupiny		Volná pracovní místa
	celkem	ženy	do 24 let	nad 50 let	
Hl. m. Praha	17 955	9 402	1 651	5 560	74 905
Praha 1	406	179	24	150	5 723
Praha 2	815	414	54	251	2 612
Praha 3	1 178	611	85	394	1 366
Praha 4	1 749	895	159	563	3 164
Praha-Kunratice	90	51	14	22	227
Praha 5	1 241	672	121	393	1 720
Praha-Slivenec	52	32	7	21	34
Praha 6	1 158	615	85	395	2 266
Praha-Lysolaje	16	10	2	6	4
Praha-Nebošice	18	9	1	6	19
Praha-Před. Kopanina	7	2	0	2	0
Praha-Suchdol	69	41	6	21	24
Praha 7	657	340	45	207	759
Praha-Troja	10	6	1	2	23
Praha 8	1 646	870	129	510	1 903
Praha-Březiněves	19	11	0	5	15
Praha-Dáblice	41	26	8	10	24
Praha-Dol. Chabry	43	25	5	13	27
Praha 9	885	472	99	241	1 473
Praha 10	1 447	759	126	443	1 707
Praha 11	930	469	87	251	803
Praha-Křeslice	9	4	3	3	1
Praha-Šeberov	17	6	1	6	31
Praha-Újezd	41	23	2	15	6
Praha 12	736	384	79	223	346
Praha-Libuš	140	79	11	45	591
Praha 13	955	496	83	343	896
Praha-Reporyje	65	26	9	22	33
Praha 14	861	460	126	238	365
Praha-Dol. Počernice	35	23	5	12	22
Praha 15	368	211	20	89	611
Praha-Dol. Měcholupy	19	12	1	4	212
Praha-Dubeč	40	17	2	12	11
Praha-Petrovice	77	40	7	23	78
Praha-Stěrboholy	27	21	1	8	98
Praha 16	125	62	15	39	161
Praha-Lipence	32	19	4	13	61
Praha-Lochkov	7	4	0	3	1
Praha-Vel. Chuchle	30	13	3	9	44
Praha-Zbraslav	98	50	11	32	113
Praha 17	389	198	42	127	99
Praha-Zličín	72	37	4	22	364
Praha 18	297	162	28	81	296
Praha-Cakovice	140	74	11	40	197
Praha 19	90	48	22	14	60
Praha-Satalice	30	19	6	8	41
Praha-Vinoř	53	26	6	10	46
Praha 20	242	128	35	81	949
Praha 21	141	79	21	39	50
Praha-Běchovice	36	23	10	10	107
Praha-Klánovice	31	17	1	10	14
Praha-Koloděje	19	9	1	9	8
Praha 22	124	61	9	23	182
Praha-Benice	5	5	1	3	12
Praha-Kolovraty	35	24	4	7	1
Praha-Královice	1	0	0	0	0
Praha-Nedvězí	2	1	0	2	2
Ostatní	89	32	9	29	44 903

¹⁾ v evidenci úřadu práce

OBYVATELSTVO V LETECH 1999, 2009, 2019

podle 57 městských částí

	1999	2009	2019 ¹⁾	rozdíl 2019/1999 (%)
Praha	1 186 855	1 249 026	1 324 277	111,6
Praha 1	35 568	30 502	29 563	83,1
Praha 2	52 872	49 389	50 363	95,3
Praha 3	75 419	73 497	76 041	100,8
Praha 4	136 319	129 475	132 068	96,9
Praha-Kunratice	3 797	8 458	10 023	264,0
Praha 5	78 159	84 303	88 225	112,9
Praha-Slivenec	1 817	2 661	3 696	203,4
Praha 6	102 991	101 089	107 213	104,1
Praha-Lysolaje	816	1 249	1 509	184,9
Praha-Nebušice	1 908	3 288	3 372	176,7
Praha-Př. Kopanina	366	778	693	189,3
Praha-Suchbát	4 971	6 473	7 225	145,3
Praha 7	41 790	41 818	45 226	108,2
Praha-Troja	816	1 191	1 426	174,8
Praha 8	105 535	102 905	106 218	100,6
Praha-Březiněves	596	991	1 754	294,3
Praha-Đáblice	2 184	3 139	3 647	167,0
Praha-Dolní Chabry	2 336	3 537	4 801	205,5
Praha 9	42 169	52 572	60 601	143,7
Praha 10	109 771	111 048	110 571	100,7
Praha 11	84 570	78 679	77 324	91,4
Praha-Křeslice	265	803	1 117	421,5
Praha-Šeberov	1 298	2 773	3 309	254,9
Praha-Újezd	1 520	2 648	3 498	230,1
Praha 12	57 118	54 893	57 821	101,2
Praha-Libuš	7 092	10 020	10 623	149,8
Praha 13	52 124	59 443	63 554	121,9
Praha-Řeporyje	2 211	3 757	5 205	235,4
Praha 14	36 258	45 564	47 761	131,7
Praha-D. Počernice	1 805	2 177	2 709	150,1
Praha 15	28 115	30 442	34 720	123,5
Praha-D. Měcholupy	1 009	2 021	3 314	328,4
Praha-Dubeč	1 786	3 154	4 023	225,3
Praha-Petrovice	6 350	6 204	6 035	95,0
Praha-Štěrboholy	838	1 860	2 367	282,5
Praha 16	7 094	8 377	8 694	122,6
Praha-Lipence	1 404	2 219	2 911	207,3
Praha-Lochkov	543	597	828	152,5
Praha-V. Chuchle	1 586	1 946	2 532	159,6
Praha-Zbraslav	7 840	9 420	10 049	128,2
Praha 17	22 539	25 522	24 075	106,8
Praha-Zličín	2 990	4 464	7 258	242,7
Praha 18	14 679	17 063	21 516	146,6
Praha-Čakovice	5 654	9 611	11 868	209,9
Praha 19	4 515	6 436	7 326	162,3
Praha-Satalice	1 322	2 271	2 551	193,0
Praha-Vinoř	2 479	3 741	4 557	183,8
Praha 20	13 312	15 016	15 652	117,6
Praha 21	6 909	9 585	10 860	157,2
Praha-Běchovice	1 525	3 702	2 733	179,2
Praha-Klánovice	2 478	3 056	3 757	151,6
Praha-Koloděje	719	1 249	1 580	219,7
Praha 22	4 405	7 702	12 559	285,1
Praha-Benice	272	486	704	258,8
Praha-Kolovraty	1 494	3 187	3 912	261,8
Praha-Královice	340	314	407	119,7
Praha-Nedvězí	197	261	333	169,0

¹⁾ předběžné

DOKONČENÉ BYTY 2019

podle 57 městských částí

předběžné údaje

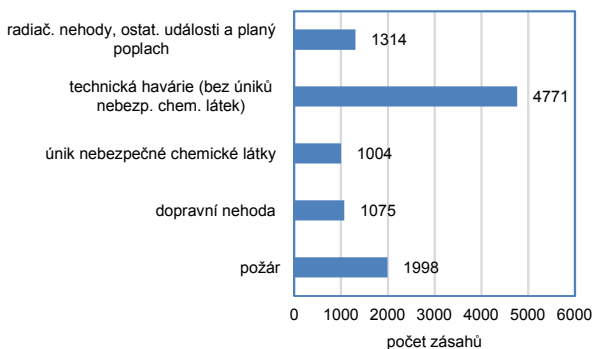
	Dokončené byty celkem	v rodinných domech	v bytových domech
Praha	6 002	711	4 669
Praha 1	4	-	-
Praha 2	128	-	-
Praha 3	46	1	-
Praha 4	155	17	87
Praha-Kunratice	12	12	-
Praha 5	641	17	614
Praha-Slivenec	12	12	-
Praha 6	115	23	6
Praha-Lysolaje	2	1	-
Praha-Nebošice	10	10	-
Praha-Př. Kopanina	1	1	-
Praha-Suchdol	28	3	24
Praha 7	177	-	160
Praha-Troja	1	1	-
Praha 8	395	8	289
Praha-Březiněves	21	20	-
Praha-Ďáblice	21	12	-
Praha-Dolní Chabry	11	10	-
Praha 9	810	4	802
Praha 10	220	4	112
Praha 11	54	4	32
Praha-Křeslice	5	5	-
Praha-Šeberov	5	4	-
Praha-Újezd	51	19	32
Praha 12	607	77	528
Praha-Libuš	37	37	-
Praha 13	170	26	144
Praha-Řeporyje	432	40	392
Praha 14	210	29	175
Praha-D. Počernice	17	17	-
Praha 15	315	17	298
Praha-D. Měcholupy	52	13	39
Praha-Dubeč	9	9	-
Praha-Petrovice	1	1	-
Praha-Štěrboholy	100	17	82
Praha 16	18	3	15
Praha-Lipence	15	13	-
Praha-Lochkov	2	-	-
Praha-V. Chuchle	16	16	-
Praha-Zbraslav	4	3	-
Praha 17	29	-	28
Praha-Zličín	59	5	52
Praha 18	341	5	335
Praha-Čakovice	173	46	122
Praha 19	15	9	6
Praha-Satalice	13	2	10
Praha-Vinoř	20	20	-
Praha 20	31	27	-
Praha 21	36	20	4
Praha-Běchovice	4	2	-
Praha-Klánovice	48	23	25
Praha-Koloděje	11	11	-
Praha 22	275	19	256
Praha-Benice	2	2	-
Praha-Kolovraty	9	8	-
Praha-Královice	1	1	-
Praha-Nedvězí	5	5	-

KRIMINALITA, NEHODY, POŽÁRY 2019

Pramen: Policejní prezidium CR a Hasičský záchranný sbor hl. m. Prahy
předběžné údaje

	Praha	ČR
Registrované trestné činy	49 863	199 221
z toho:		
hospodářská kriminalita	6 688	24 589
obecná kriminalita	40 155	145 829
loupeže	165	1 439
vloupání do bytů a rodinných domů	1 204	4 892
znásilnění	107	683
vraždy	22	143
Trestné činy na 1 000 obyvatel	37,9	18,7
Objasněné trestné činy	11 191	93 202
Dopravní nehody	21 458	107 572
spáchané pod vlivem alkoholu	430	4 627
Usmrcené osoby	20	547
Zraněné osoby	2 072	26 045
těžce	114	2 110
lehce	1 958	23 935
Dopravní nehody na 1000 obyvatel	16,3	10,1
Požáry	1 998	18 813
Usmrcené osoby	11	128
Zraněné osoby	173	1 388
Požáry na 1 000 obyvatel	1,5	1,8

ZÁSAHY HASIČSKÉHO ZÁCHRANNÉHO SBORU HL. M. PRAHY 2019



Pramen: Hasičský záchranný sbor hl. m. Prahy

KONTAKTY

Krajská správa ČSÚ v hl. m. Praze

Oddělení informačních služeb

e-mail: infoservispraha@czso.cz

tel.: 274 052 673, 274 054 163, 737 280 502

Informační služby - ústředí

tel. 274 052 304, 274 054 345, 274 052 354

e-mail: infoservis@czso.cz

Distribuce a výběry z databází RES a RSO

tel.: 274 052 733, 485 238 821

e-mail: resinfo@czso.cz

Prodejna statistických publikací

tel.: 274 052 361, e-mail: prodejna@czso.cz

Ústřední statistická knihovna

tel. 274 052 361 (výpůjční služba)

e-mail: knihovna@czso.cz

PUBLIKACE 2020

Statistická ročenka hl. m. Prahy

vychází ročně, česko-anglicky

detailed overview of data from Prague including data from administrative districts and municipal parts

Základní tendence demografického, sociálního a ekonomického vývoje hl. m. Prahy - 2019

development of Prague from 2014 to 2019, concise analytical text, graphs, cartograms, data for municipal parts

VÝSTUPY NA WEBU

[Statistický bulletin - hl. m. Praha - čtvrtletní aktuální údaje](#)

[Časové řady](#)

[Demografické údaje ve Veřejné databázi](#)

[Interaktivní porovnání krajů](#)

[Česko v číslech 2019](#)

www.praha.czso.cz

WWW.PRAHA.CZSO.CZ

Zpracovala:

Krajská správa ČSÚ v hl. m. Praze,
oddělení informačních služeb
Praha, červen 2020

Kontaktní zaměstnanec: Jana Podhorská

Tel.: 274 052 673

e-mail: jana.podhorska@czso.cz

Objednávky přijímá:

Český statistický úřad,
odbor informačních služeb
Na padesátém 81, 100 82 Praha 10

Kontakt pro objednávky:

e-mail: objednavky@czso.cz

ISBN:

978-80-250-3040-0 (brožováno)
978-80-250-3041-7 (elektronická verze)

Č.j.: CSU-007749/2020-71

© Český statistický úřad, Praha, 2020