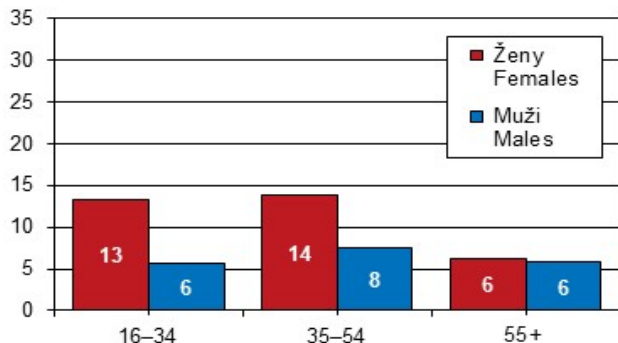


**Graf 9-11 Ženy a muži využívající služby elektronického zdravotnictví v roce 2020 (%)<sup>1)</sup>**  
*Females and males using services of electronic healthcare in 2020 (%)<sup>1)</sup>*

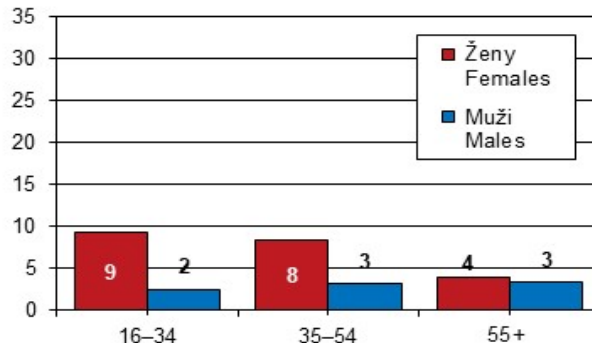
**a) objednání k lékaři**

*Making appointment with a practitioner*



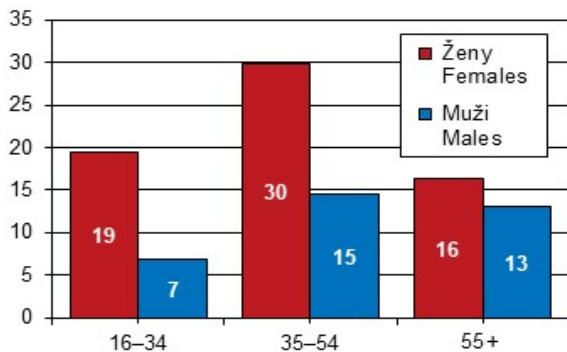
**b) konzultace s lékařem**

*Consultation with a practitioner*



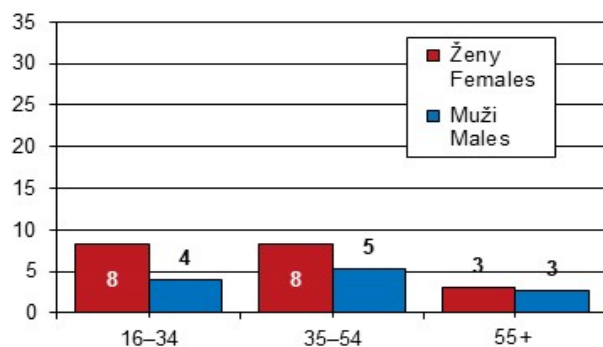
**c) žádost o recept**

*Request for a recipe*



**d) přihlašování do účtu u zdravotní pojišťovny**

*Logging into an account of health insurance company*



<sup>1)</sup> Podíl z celkového počtu mužů a žen v dané věkové skupině.

<sup>1)</sup> Percentage of all men and women in a given age group.

Pramen: ČSÚ, Roční výběrové šetření o ICT v domácnostech

Source: CZSO, Annual households ICT usage survey