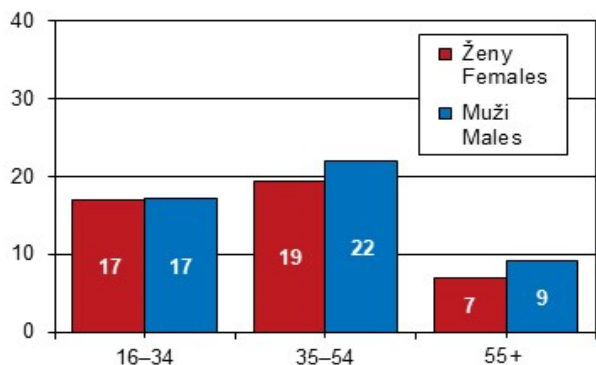
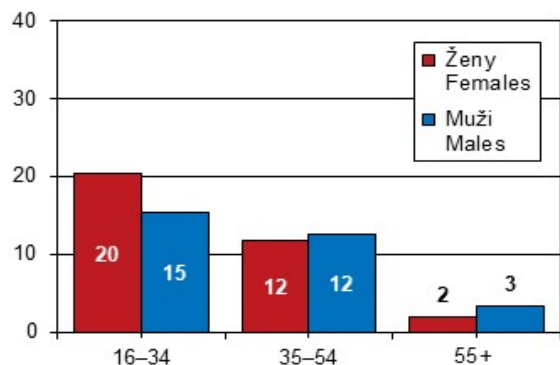


Graf 9-7 Ženy a muži využívající vybrané služby na internetu v roce 2020 (%)¹⁾
Females and males using the Internet for selected services in 2020 (%) ¹⁾

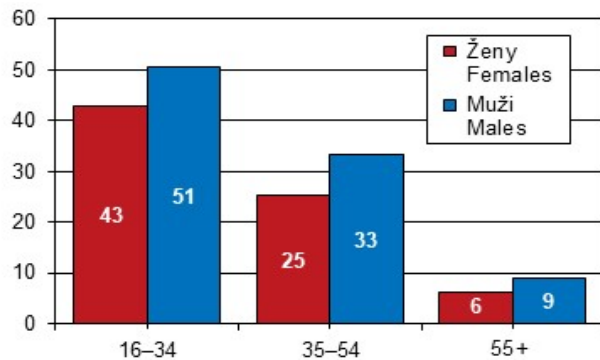
a) odeslání formuláře přes stránky úřadu
Submitting filled-in forms to public authorities online



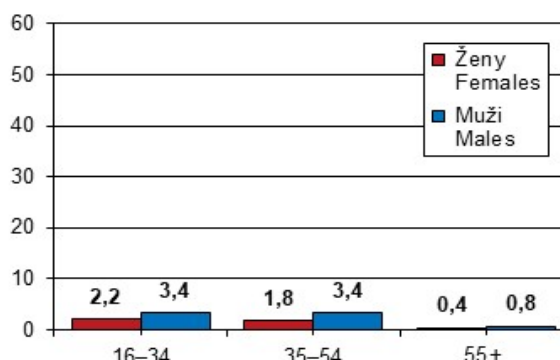
b) prodej zboží či služeb
Sales of goods and/or services via a website or app



c) internetové úložiště
Cloud storage



d) sjednání ubytování v soukromí (např. na Airbnb)
Booking accommodation in privacy (e.g. via Airbnb)



¹⁾ Podíl z celkového počtu mužů a žen v dané věkové skupině.

¹⁾ Percentage of all men and women in a given age group.

Pramen: ČSÚ, Roční výběrové šetření o ICT v domácnostech

Source: CZSO, Annual households ICT usage survey