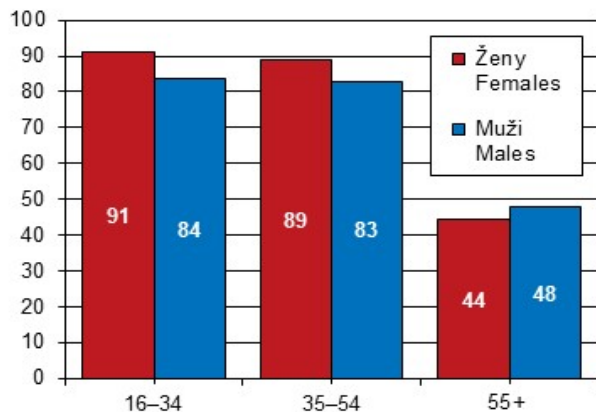
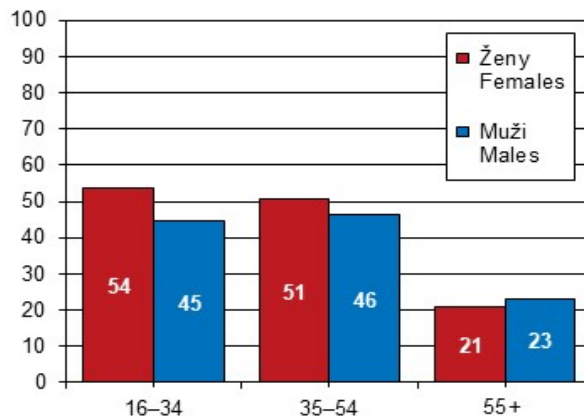


Graf 9-5 Ženy a muži používající internet k vyhledávání vybraných informací v roce 2020 (%)¹⁾
Females and males using the Internet for searching selected information in 2020 (%)¹⁾

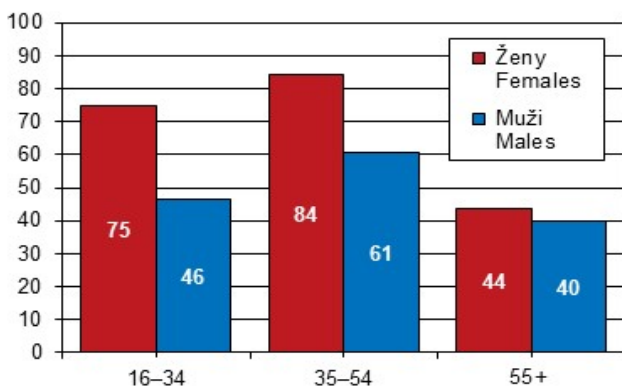
a) o zboží či službách
About goods and services



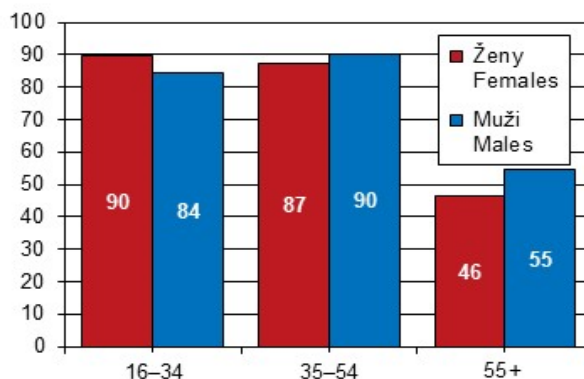
b) o cestování a ubytování
About travel and accommodation



c) o zdraví
About health-related matters



d) čtení online zpravodajství
Reading online news sites



¹⁾ Podíl z celkového počtu mužů a žen v dané věkové skupině.

¹⁾ Percentage of all men and women in a given age group.

Pramen: ČSÚ, Roční výběrové šetření o ICT v domácnostech

Source: CZSO, Annual households ICT usage survey