

# PRVNÍ LETOŠNÍ ODHADY ÚRODY

**Jiří Hrbek**

Tisková konference, 4. července 2019, ČSÚ Praha

# Osevní plochy zemědělských plodin\*

Plodina	2019	2018	Průměr 2009–18	Rozdíl 2019 a 2018	Rozdíl 2019 a ø2009–18	Index 2019/ 2018 (%)	Index 2019/ ø2009–18 (%)	Podíl na osevní ploše 2019 (%)
<b>Osevní plocha celkem</b>	2 461 707	2 460 939	2 480 945	768	-19 238	100,0	99,2	100,0
Obiloviny celkem	1 353 556	1 339 056	1 418 665	14 499	-65 110	101,1	95,4	55,0
Pšenice ozimá	814 517	773 678	785 635	40 839	28 883	105,3	103,7	33,1
Pšenice jarní	24 929	46 012	47 366	-21 083	-22 437	54,2	52,6	1,0
Žito	31 129	25 355	27 739	5 774	3 390	122,8	112,2	1,3
Ječmen ozimý	107 707	102 602	106 115	5 105	1 592	105,0	101,5	4,4
Ječmen jarní	211 876	222 122	258 131	-10 246	-46 255	95,4	82,1	8,6
Oves	42 530	42 821	45 100	-291	-2 570	99,3	94,3	1,7
Tritikale	39 668	37 851	43 846	1 817	-4 179	104,8	90,5	1,6

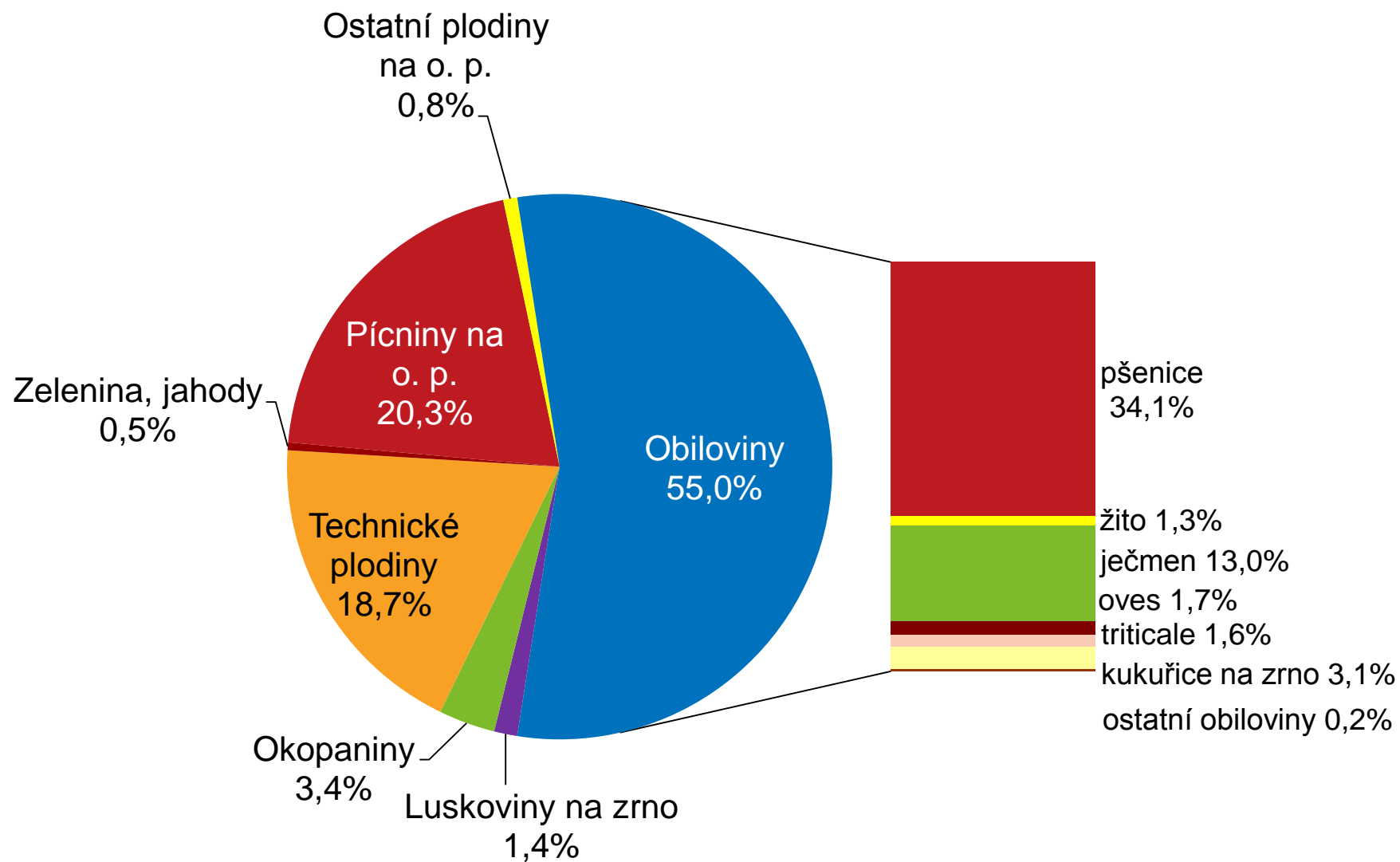
\* Osevní plochy v hektarech.

# Osevní plochy zemědělských plodin\*

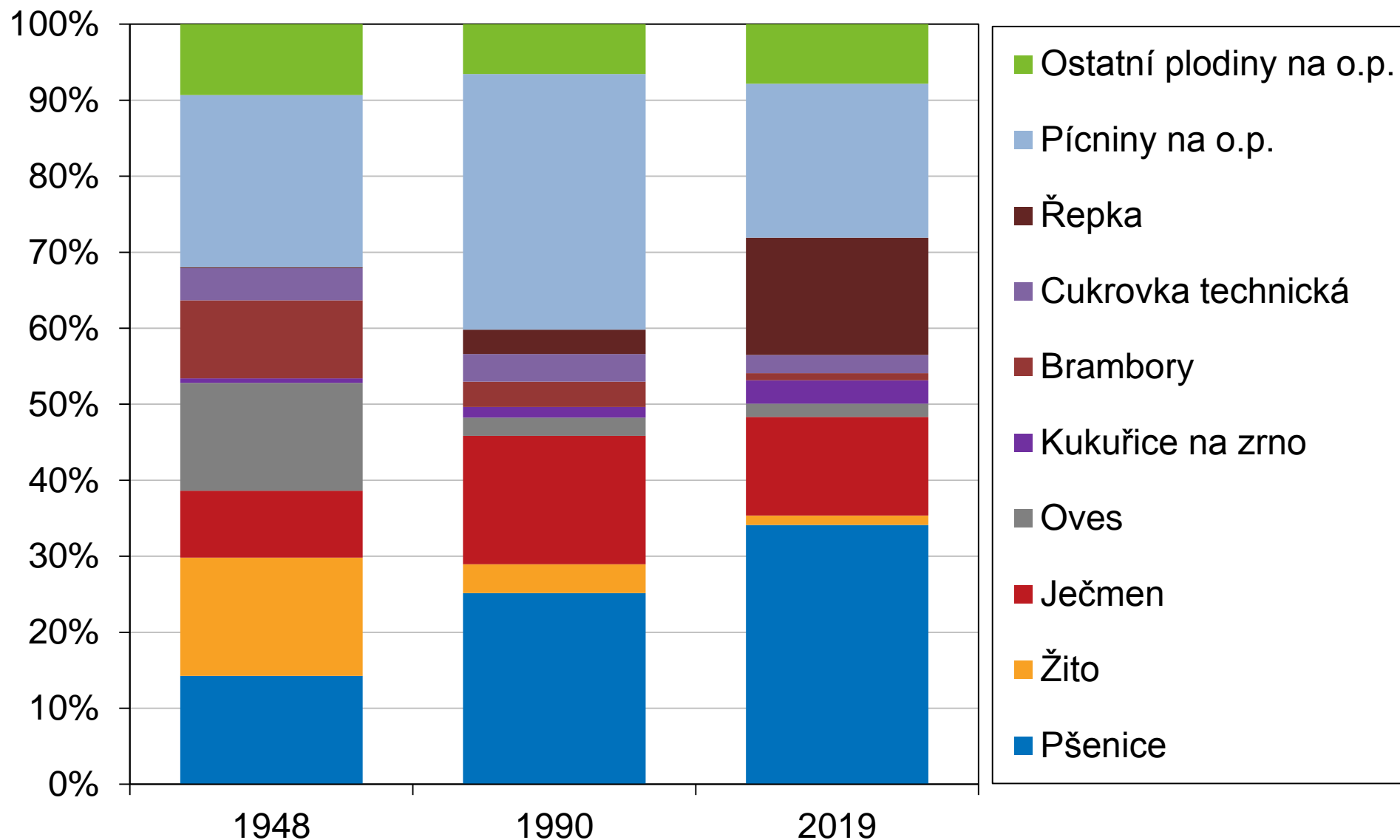
Plodina	2019	2018	Průměr 2009–18	Rozdíl 2019 a 2018	Rozdíl 2019 a ø2009–18	Index 2019/ 2018 (%)	Index 2019/ ø2009–18 (%)	Podíl na osevní ploše 2019 (%)
Kukuřice na zrno	75 853	82 127	96 192	-6 274	-20 339	92,4	78,9	3,1
Brambory	22 894	22 889	24 551	5	-1 657	100,0	93,2	0,9
Cukrovka technická	59 212	64 760	60 291	-5 549	-1 079	91,4	98,2	2,4
Řepka	379 778	411 802	387 170	-32 024	-7 392	92,2	98,1	15,4
Mák	35 778	26 608	32 924	9 170	2 854	134,5	108,7	1,5
Kukuřice na zeleno a siláž	231 367	223 829	215 050	7 538	16 317	103,4	107,6	9,4
Jetel luční (červený)	59 198	60 020	48 746	-822	10 452	98,6	121,4	2,4
Vojtěška	74 896	65 412	61 027	9 484	13 869	114,5	122,7	3,0
Zelenina konzumní	10 667	10 451	9 320	215	1 347	102,1	114,4	0,4

\* Osevní plochy v hektarech.

# Struktura osevních ploch k 31. květnu 2019



# Struktura osevních ploch v dlouhodobém srovnání

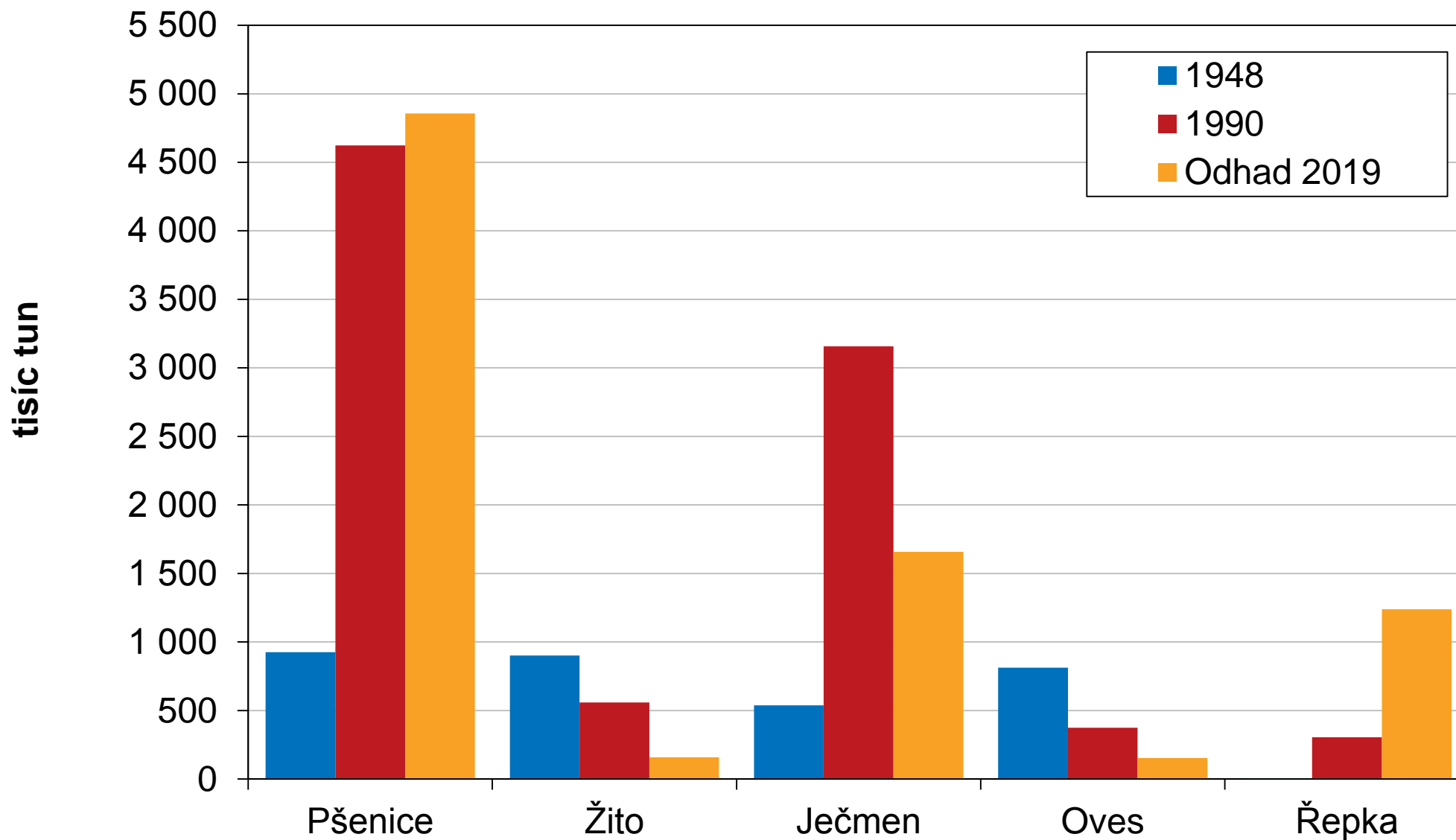


# Odhad sklizně základních obilovin a řepky (k 10. červnu 2019)

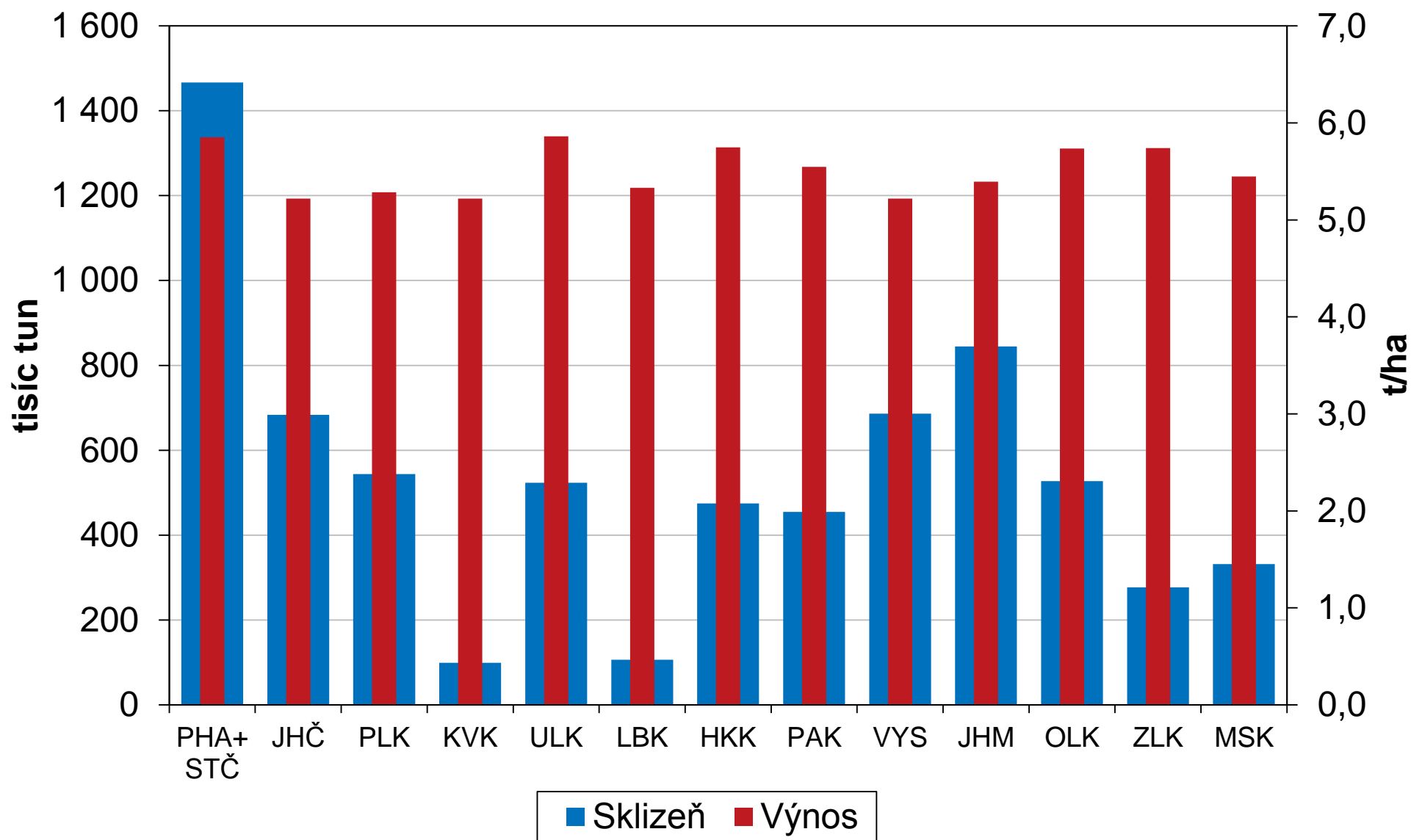
Plodina	Osevní plocha (ha)		Výnos (t/ha)		Sklizeň (t)	
	2019	meziroční změna	Odhad červen 2019	meziroční změna*	Odhad červen 2019	meziroční změna*
<b>Základní obiloviny</b>	1 272 357	+21 916	5,52	+0,35	7 018 654	+549 809
<b>Pšenice celkem</b>	839 446	+19 756	5,79	+0,40	4 857 324	+439 483
Pšenice ozimá	814 517	+40 839	5,82	+0,36	4 740 784	+513 440
Pšenice jarní	24 929	-21 083	4,67	+0,53	116 540	-73 957
<b>Žito</b>	31 129	+5 774	5,09	+0,35	158 435	+38 275
<b>Ječmen celkem</b>	319 583	-5 141	5,18	+0,23	1 657 018	+50 984
Ječmen ozimý	107 707	+5 105	5,33	+0,35	574 309	+63 747
Ječmen jarní	211 876	-10 246	5,11	+0,18	1 082 709	-12 763
<b>Oves</b>	42 530	-291	3,61	+0,05	153 577	+921
<b>Tritikale</b>	39 668	+1 817	4,85	+0,30	192 300	+20 146
<b>Řepka</b>	379 778	-32 024	3,26	-0,17	1 238 818	-171 951

\* Oproti definitivním údajům za rok 2018.

# Sklizeň vybraných plodin v dlouhodobém srovnání

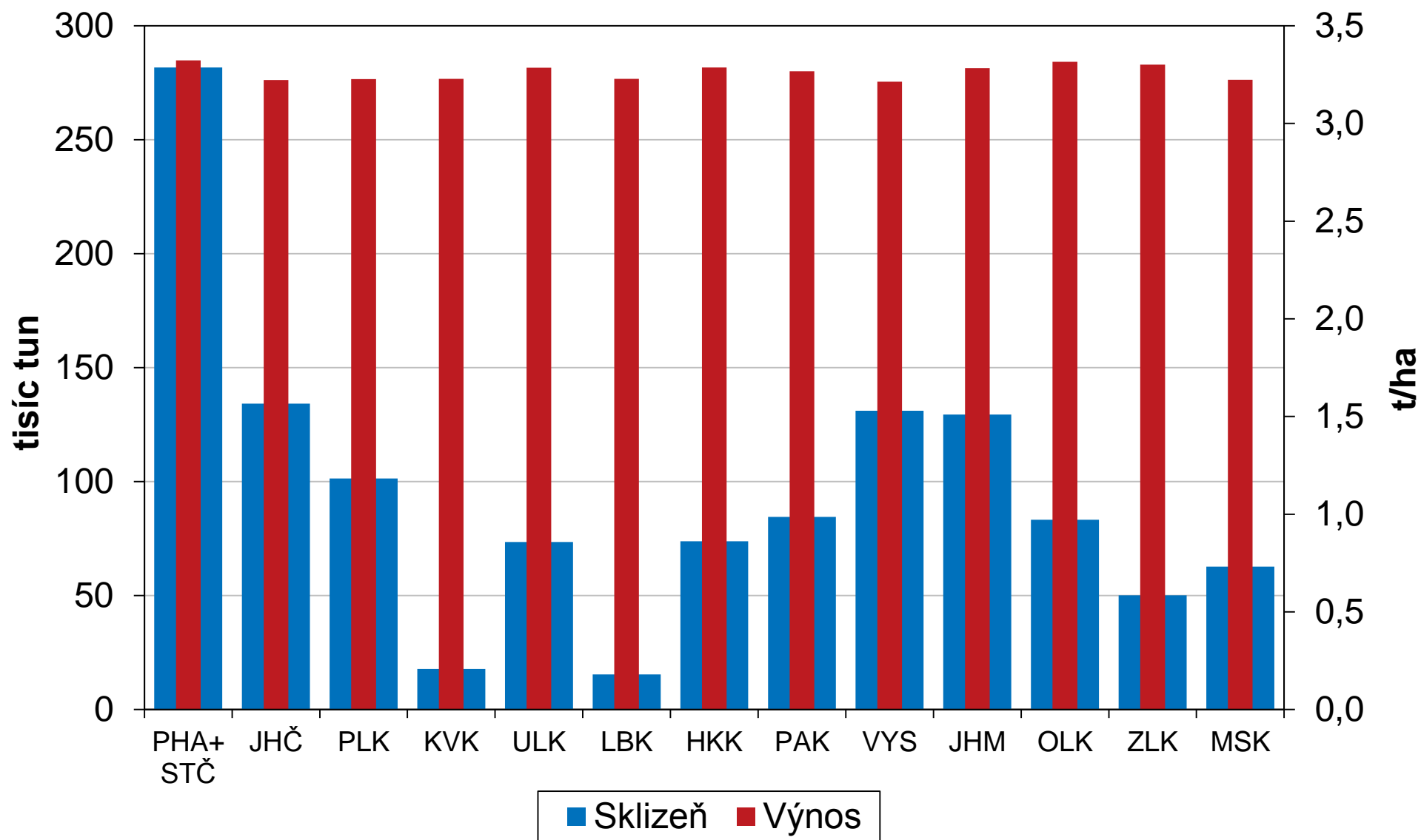


# Odhad sklizně a výnosů základních obilovin v krajích

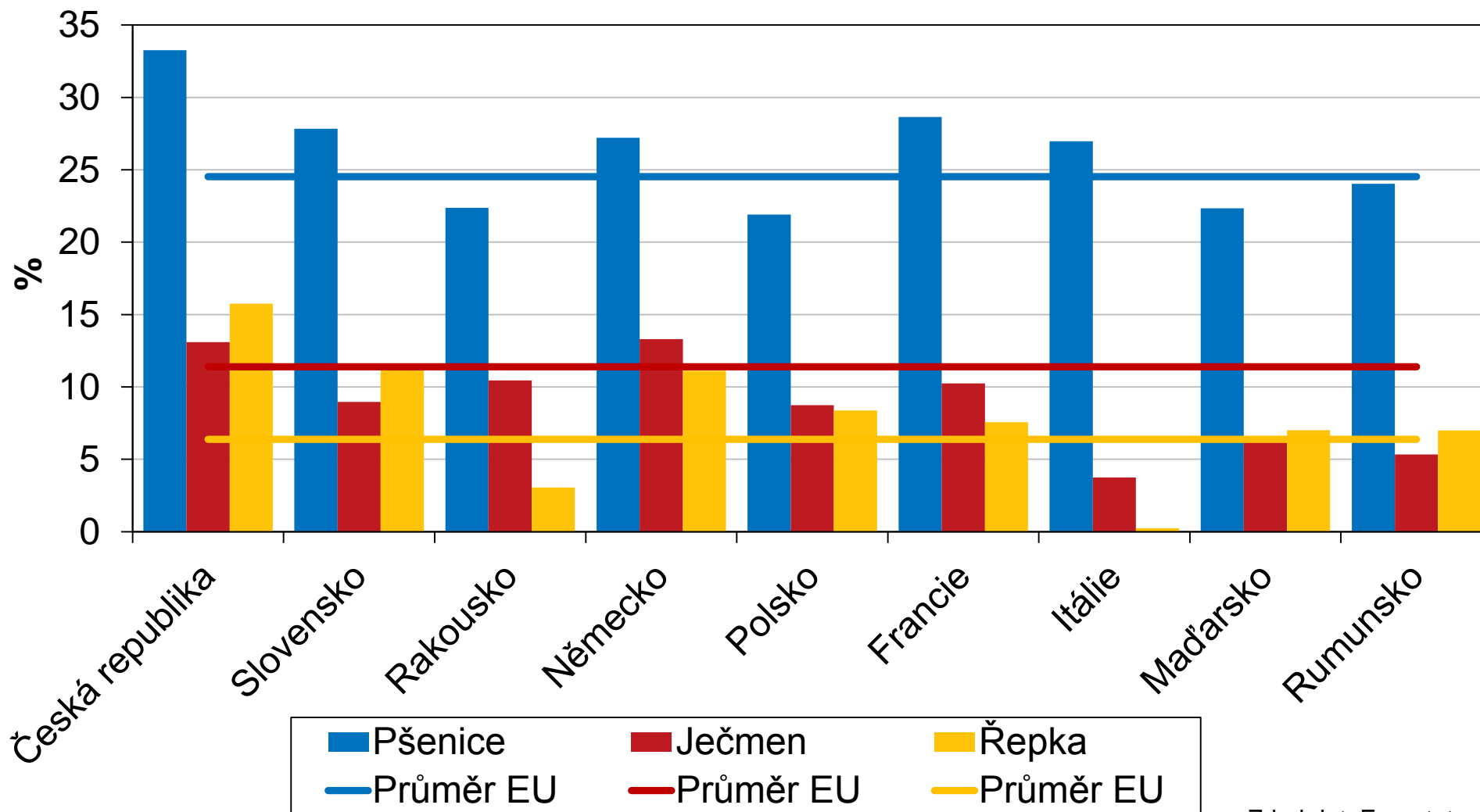




# Odhad sklizně a výnosů řepky v krajích

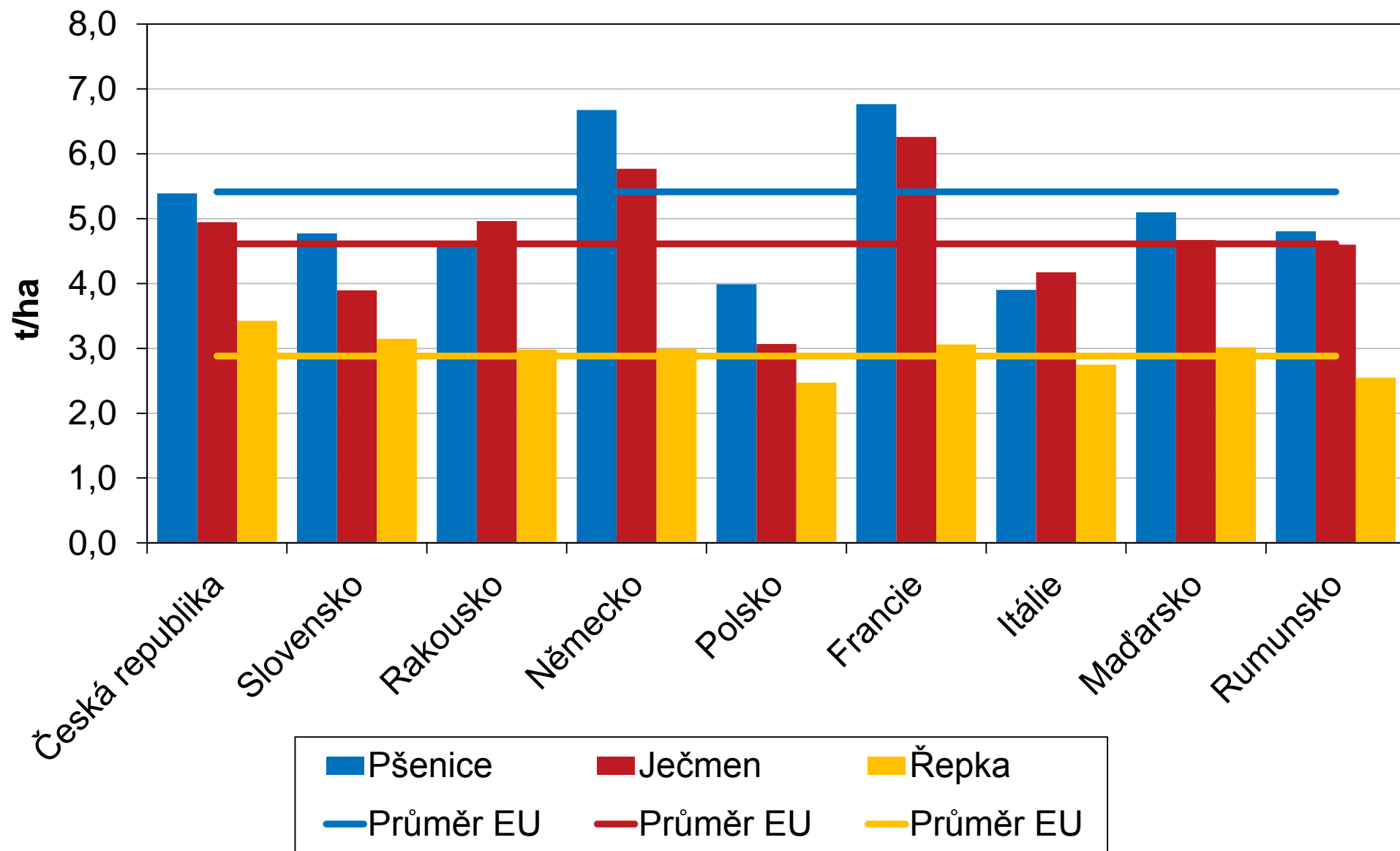


# Podíly ploch vybraných plodin na celkové výměře orné půdy ve vybraných zemích EU (2017)



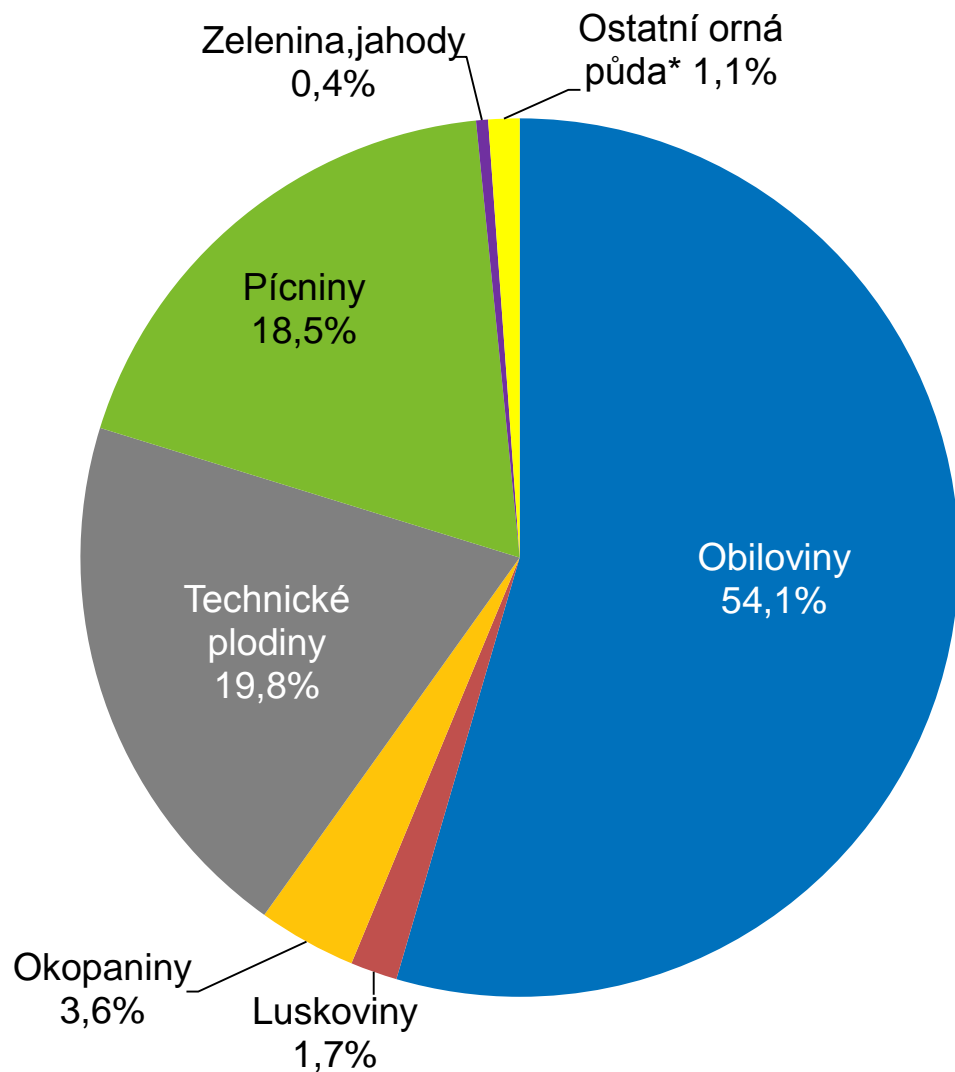
Zdroj dat: Eurostat

# Výnosy vybraných plodin ve vybraných zemích EU (2018)

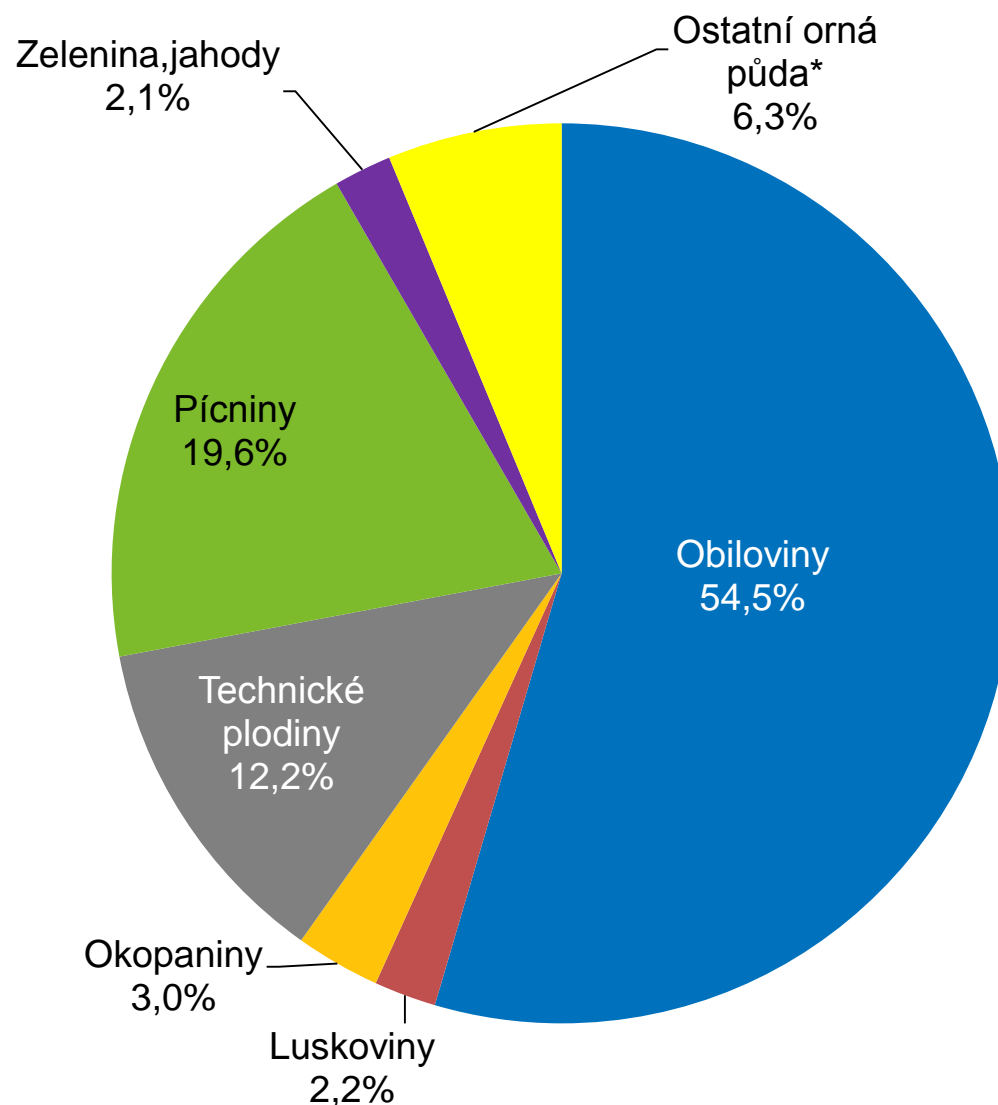


# Struktura orné půdy v ČR a v EU (2017)

ČR



EU28



# Děkujeme za pozornost

Ing. Jiří Hrbek

tel.: 274 052 331, e-mail: [jiri.hrbek@czso.cz](mailto:jiri.hrbek@czso.cz)

Odbor statistiky zemědělství, lesnictví a životního prostředí ČSÚ