

PRŮMYSL V ČESKÉ REPUBLICCE

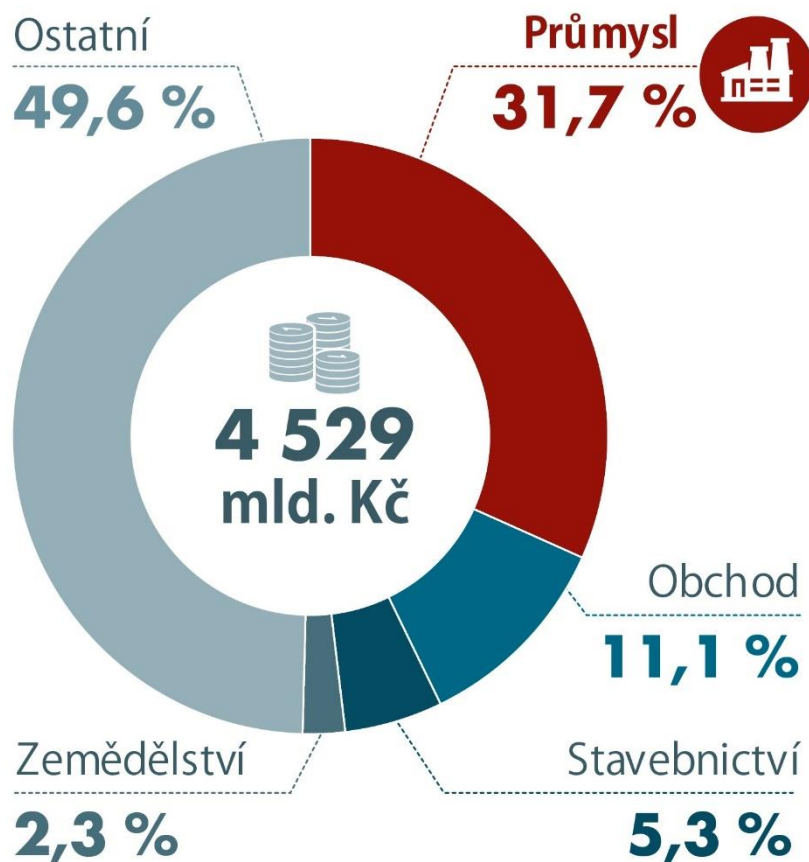
Radek Matějka

Tisková konference, ČSÚ Praha, 6. února 2019

2017

PRŮMYSL V RÁMCI NÁRODNÍHO HOSPODÁŘSTVÍ

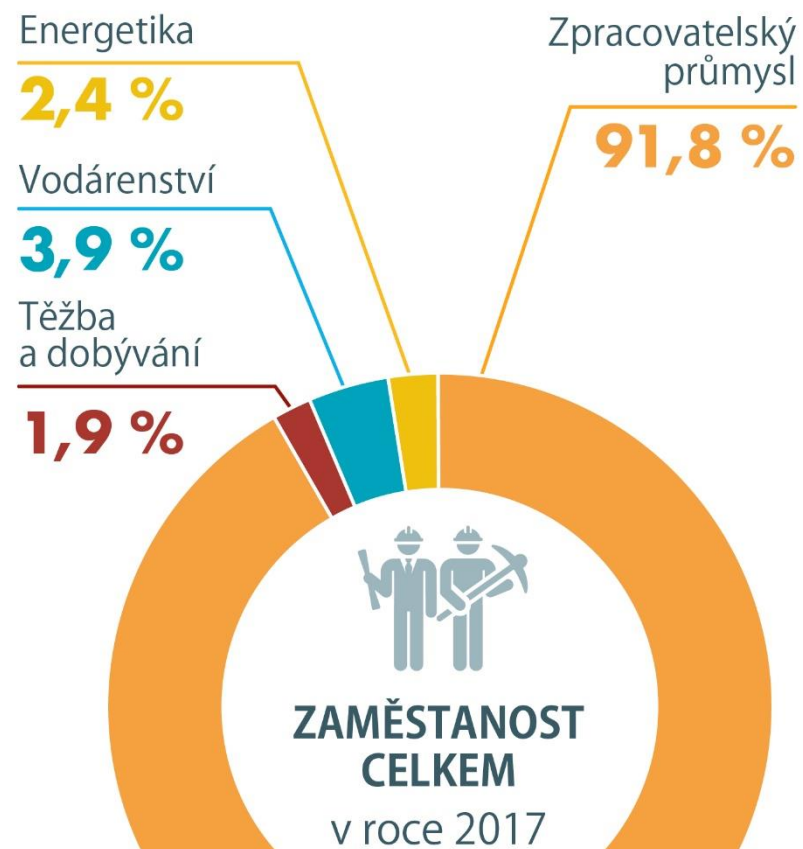
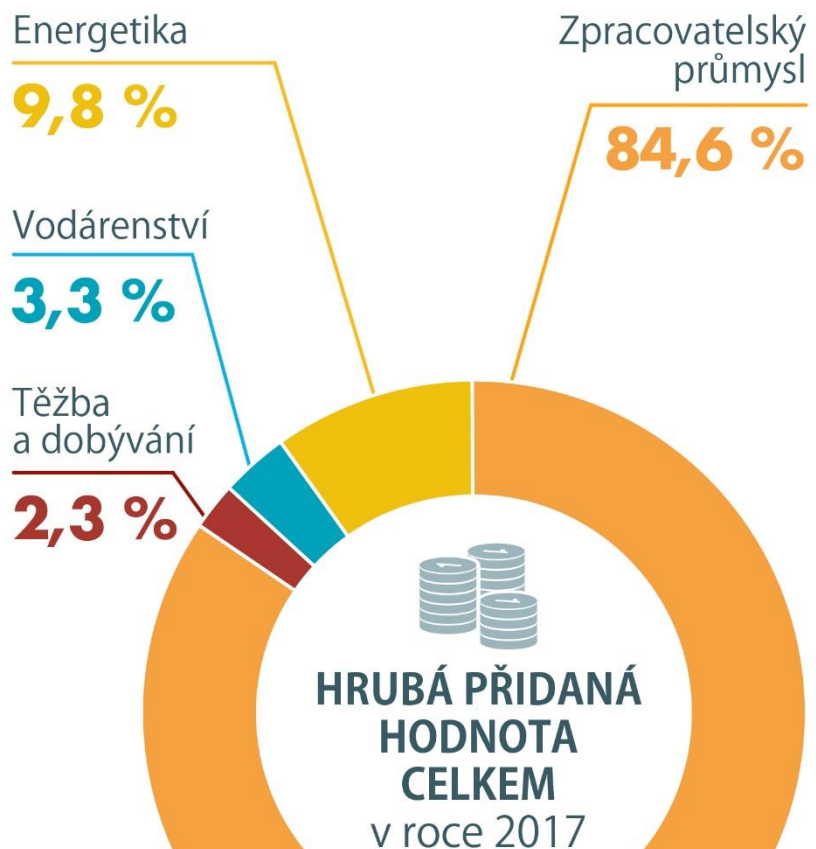
Hrubá přidaná hodnota
(běžné ceny) v roce 2017



Zaměstnanost celkem
v roce 2017



PRŮMYSL PODLE JEDNOTLIVÝCH SEKČÍ



Průmysl v prosinci 2018

■ Index průmyslové produkce

meziroční **pokles o 1,4 %**

po očištění o vliv počtu pracovních dní **růst o 1,8 %**

meziměsíčně **růst o 0,6 %**

■ Tržby z průmyslové činnosti (běžné ceny) **růst o 1,1 %**

na vývoz – meziroční **pokles o 0,5 %**

domácí – meziroční **růst o 3,1 %**

■ Nové zakázky (za vybraná odvětví) **pokles o 4,8 %**

na vývoz – meziroční **pokles o 5,4 %**

domácí – meziroční **pokles o 3,4 %**

Průmysl v roce 2018 (1)

Index průmyslové produkce růst celkem o 3,0 %

- **Výroba počítačů, elektronických a optických přístrojů a zařízení**
růst o 13,7 % (příspěvek k růstu 0,44 p. b.)
- **Výroba kovových konstrukcí a kovodělných výrobků, kromě strojů a zařízení**
růst o 4,1 % (příspěvek k růstu 0,43 p. b.)
- **Výroba elektrických zařízení**
růst o 5,5 % (příspěvek k růstu 0,36 p. b.)
- **Výroba motorových vozidel (kromě motocyklů), přívěsů a návěsů**
růst o 1,8 % (příspěvek k růstu 0,35 p. b.)

Průmysl v roce 2018 (2)

- **Tržby z průmyslové činnosti (běžné ceny) růst o 3,5 %**

- na vývoz – meziroční růst o 2,9 %

- domácí – meziroční růst o 4,3 %

- **Nové zakázky (za vybraná odvětví) růst o 3,7 %**

- na vývoz – meziroční růst o 3,9 %

- domácí – meziroční růst o 3,1 %

Průmysl v roce 2018 (3)

(podniky s 50 a více zaměstnanci)

■ Zaměstnanost a mzdy v průmyslu

Průměrný evidenční počet zaměstnanců (fyzické osoby)

meziroční **růst o 1,4 %**

celkem **981 tis. zaměstnanců**

Přírůstek oproti minulému roku téměř **14 tisíc zaměstnanců**

Průměrná hrubá měsíční mzda na fyzické osoby

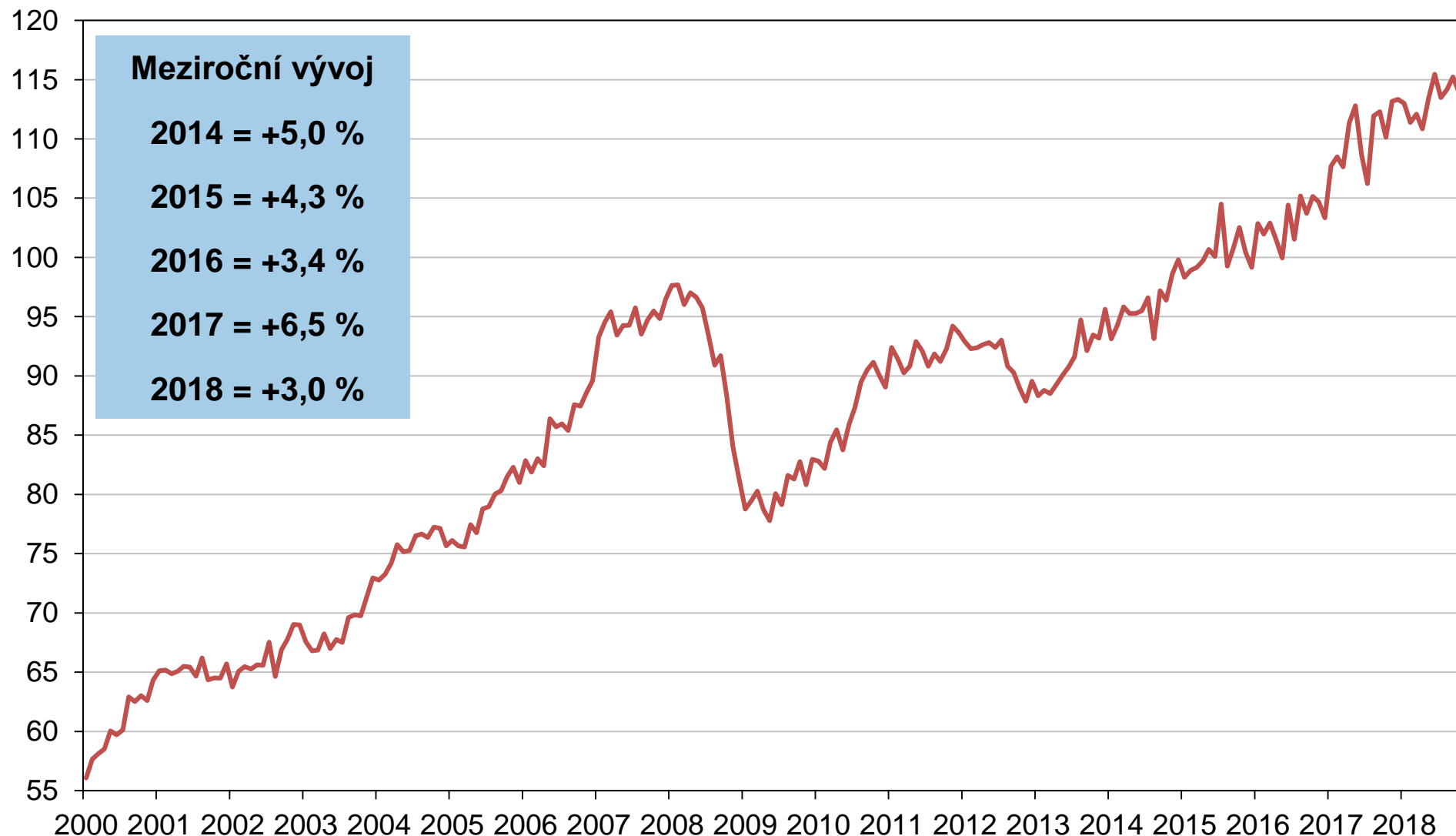
meziroční **růst o 7,5 %**

Průměrná mzda **33,8 tisíc Kč**

Růst mzdy průměrně téměř **o 2 400 Kč**

Dlouhodobý vývoj průmyslové produkce

Index průmyslové produkce, průměr roku 2015 = 100, sezónně očištěno



2017

10 NEJVÝZNAMNĚJŠÍCH ODVĚTVÍ (podíl na zaměstnanosti | %)



1 480 tis. osob

27,7 % celkové zaměstnanosti

Výroba kovových konstrukcí	Výroba motorových vozidel	Výroba strojů a zařízení
12,5	9,5	8,8
Výroba potravin	Výroba pryžových a plastových výrobků	Zpracování dřeva, výroba výrobků
8,3	5,2	5,2
Výroba elektrických zařízení	Výroba základních kovů	Výroba oděvů
6,3	4,2	3,2
Výroba ost. nekovových minerálních výrobků	Opravy a instalace strojů	Výr. počítačů, elektr. a opt. zařízení
5,3	3,4	3,2



1 554 tis. osob

29,1 % celkové zaměstnanosti

Výroba kovových konstrukcí	Výroba motorových vozidel	Výroba strojů a zařízení
13,8	13,3	9,4
Výroba elektrických zařízení	Výroba ost. nekovových minerálních výrobků	Zpracování dřeva, výroba výrobků
7,8	4,1	3,8
Výroba potravin	Opravy a instalace strojů	Výroba základních kovů
7,4	3,6	3,3
Výroba pryžových a plastových výrobků	Výr. počítačů, elektr. a opt. zařízení	Ostatní zpracovatelský průmysl
6,8	3,4	3,0

2005

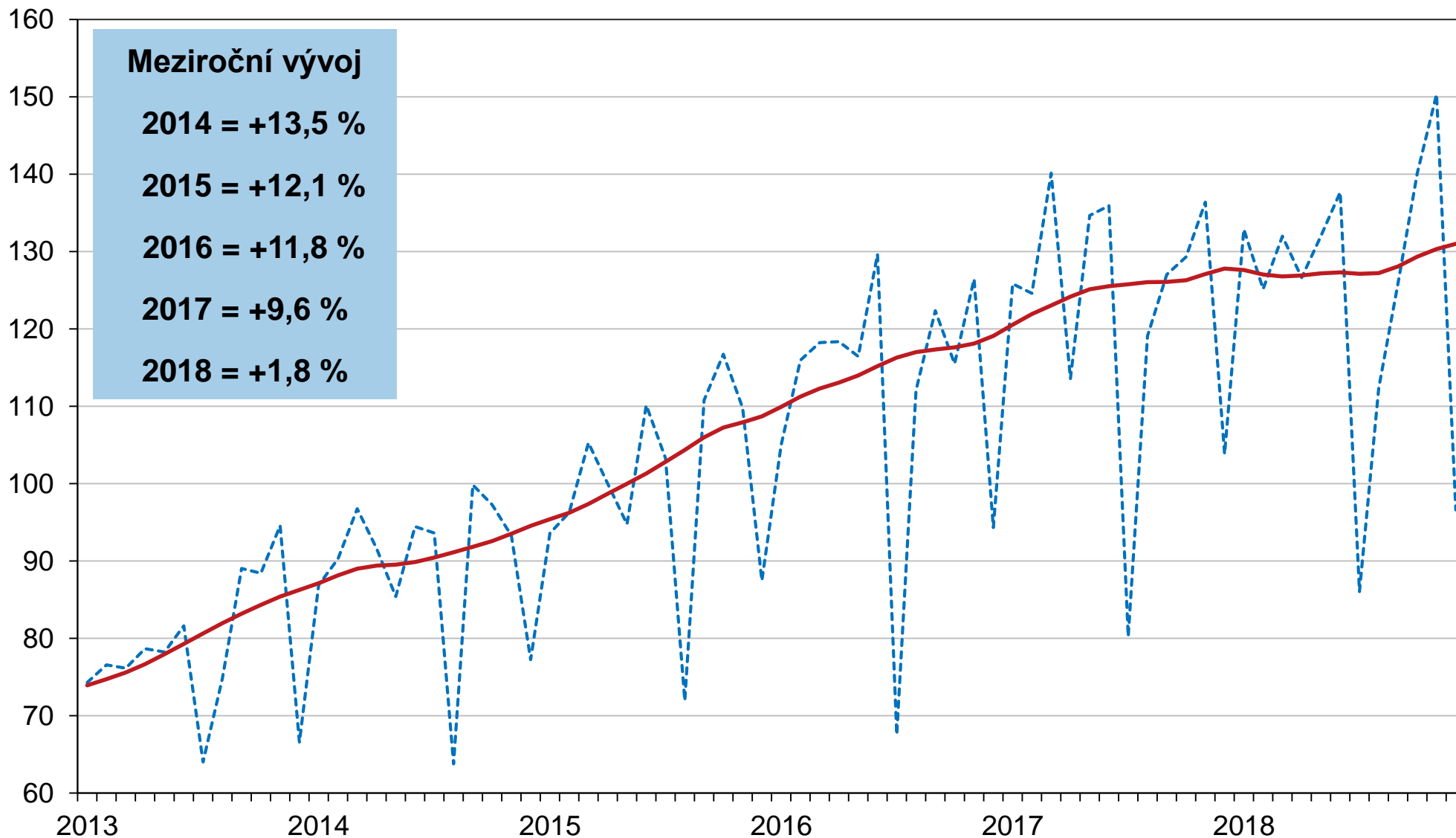
2017

Hlavní rostoucí odvětví

Výroba motorových vozidel (kromě motocyklů), přívěsů a návěsů

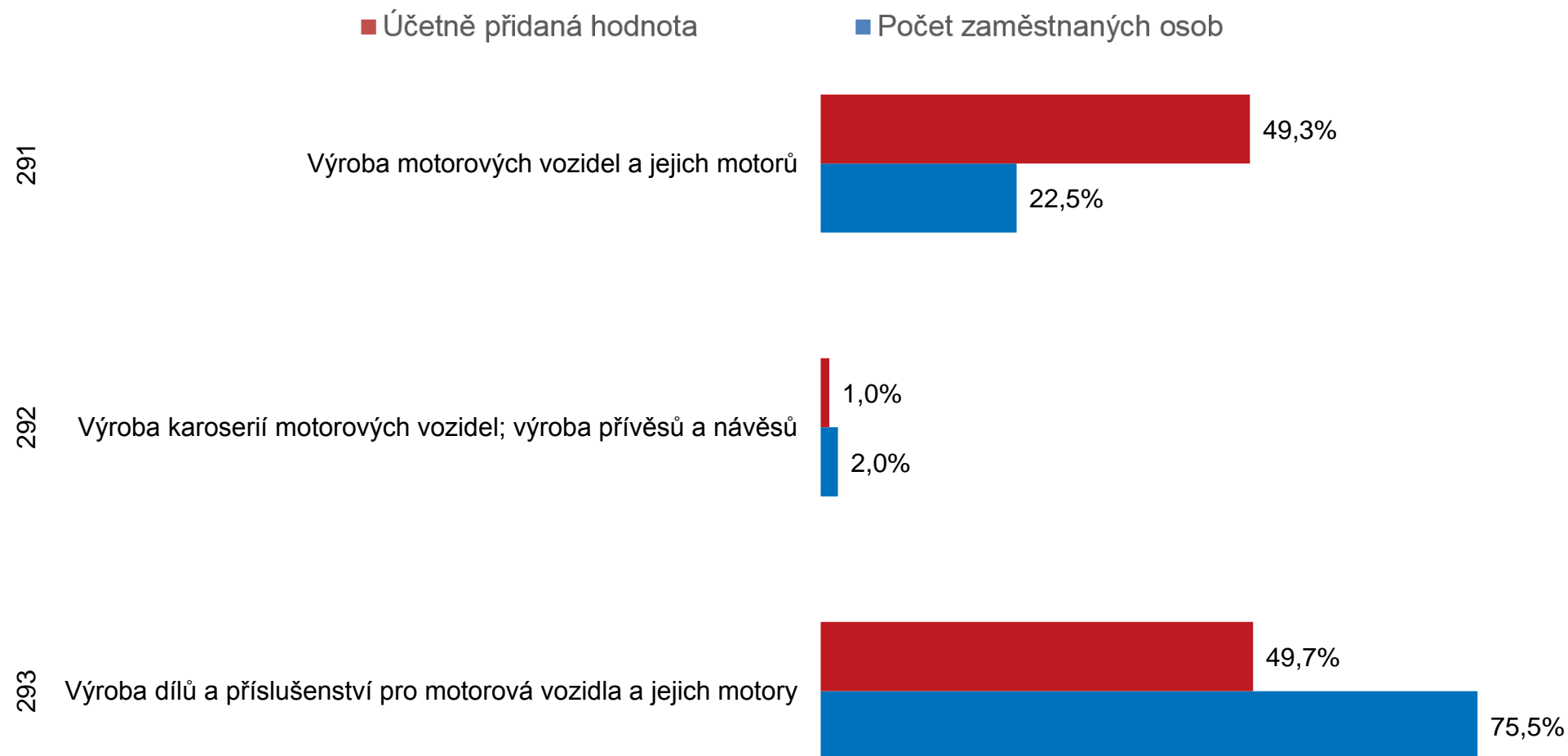
Index průmyslové produkce, průměr roku 2015 = 100

----- Sezóně neočištěno — Trend



Výroba motorových vozidel (kromě motocyklů), přívěsů a návěsů

(rok 2017, předběžné údaje)

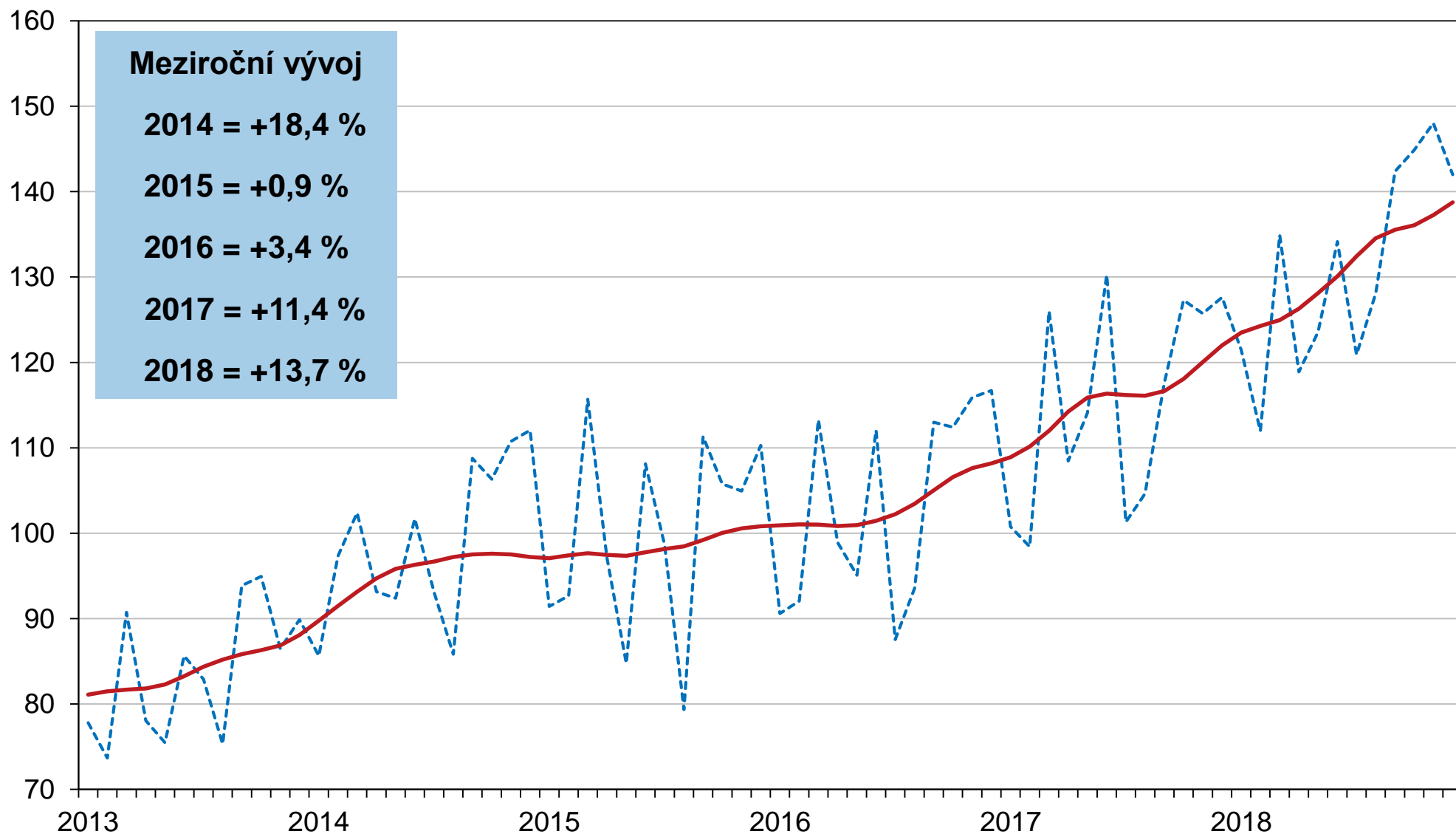


Hlavní rostoucí odvětví

Výroba počítačů, elektronických a optických přístrojů a zařízení

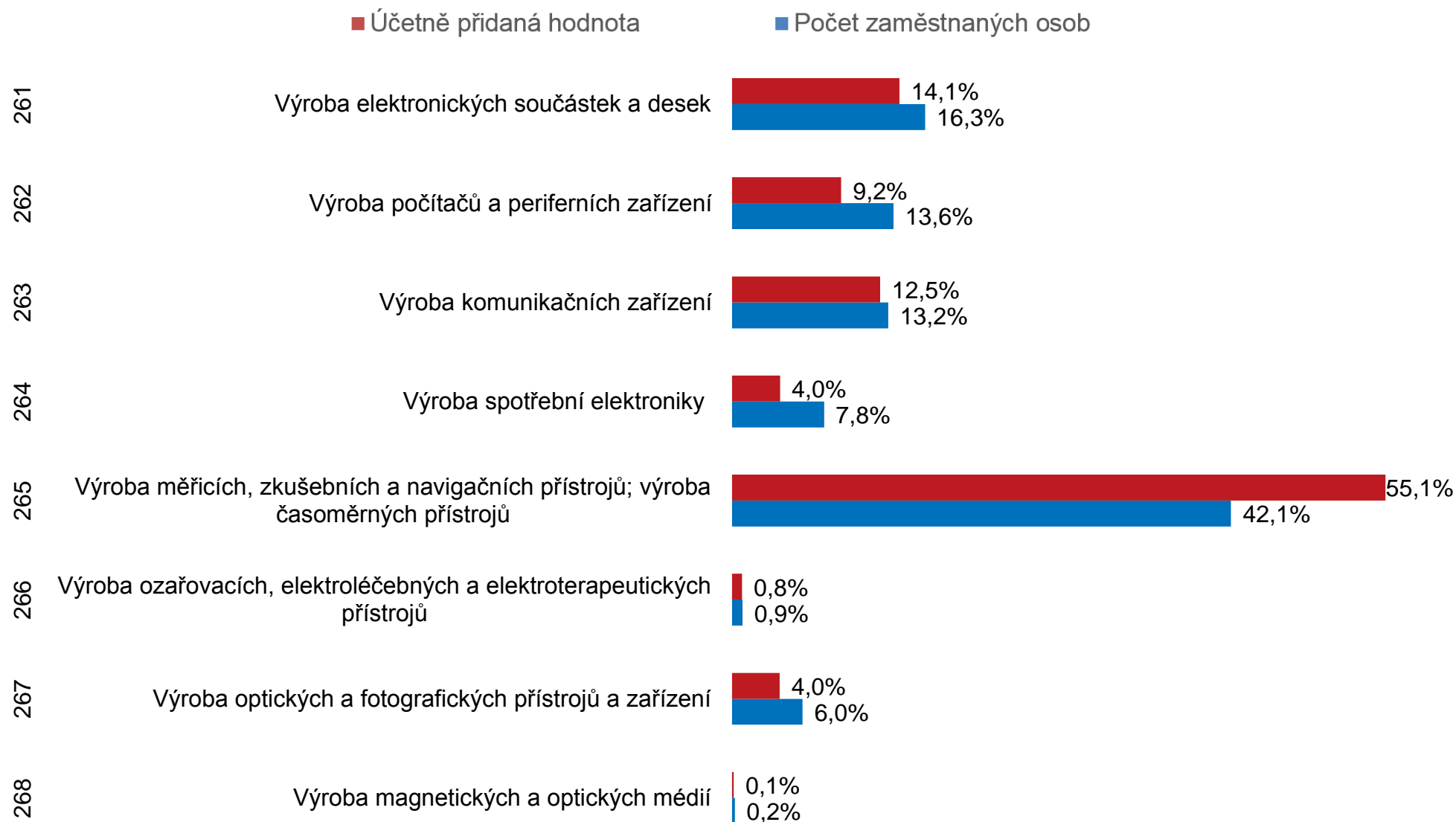
Index průmyslové produkce, průměr roku 2015 = 100

----- Sezóně neočištěno — Trend



Výroba počítačů, elektronických a optických přístrojů a zařízení

(rok 2017, předběžné údaje)

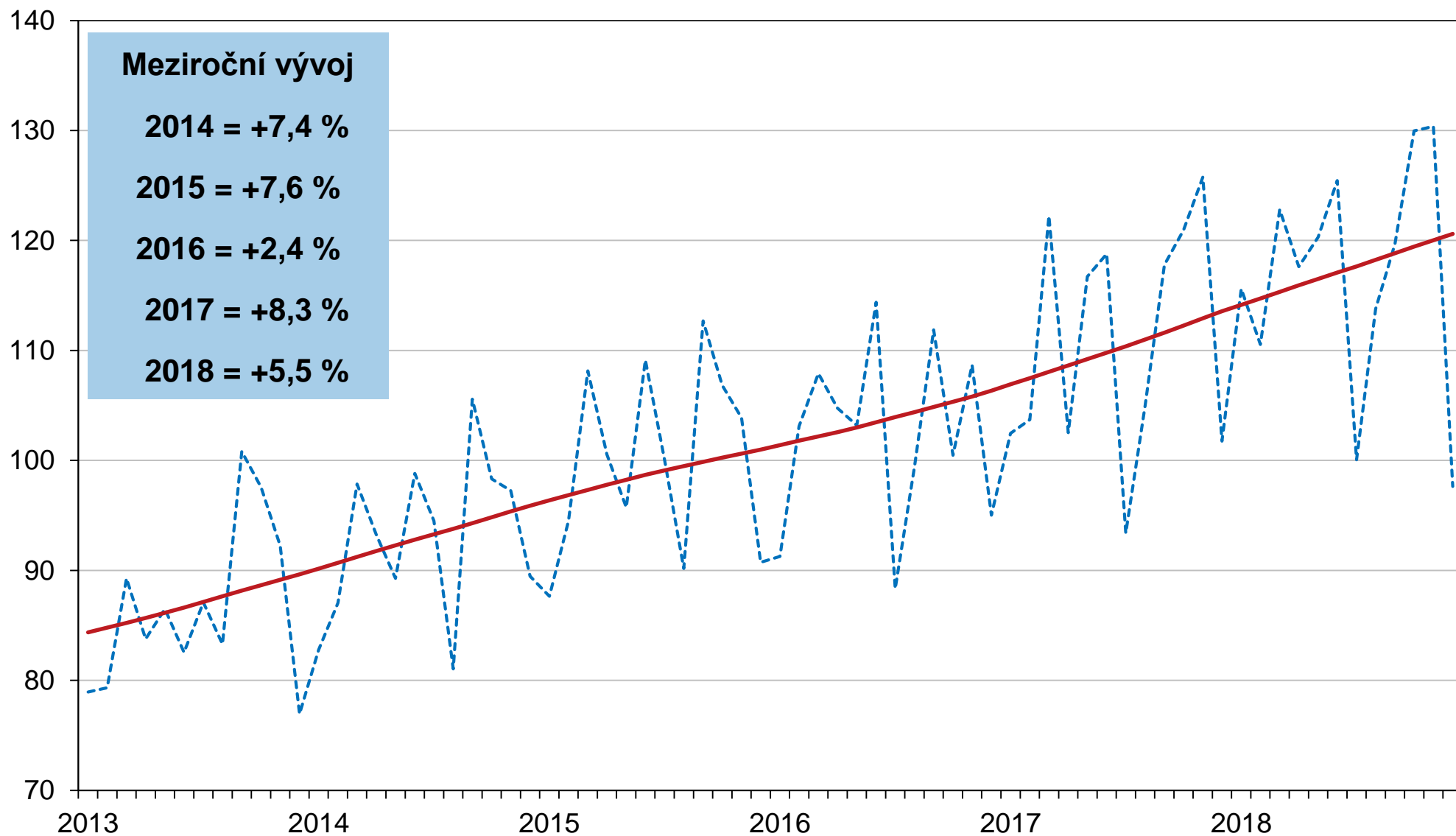


Hlavní rostoucí odvětví

Výroba elektrických zařízení

Index průmyslové produkce, průměr roku 2015 = 100

--- Sezóně neočištěno — Trend



Výroba elektrických zařízení

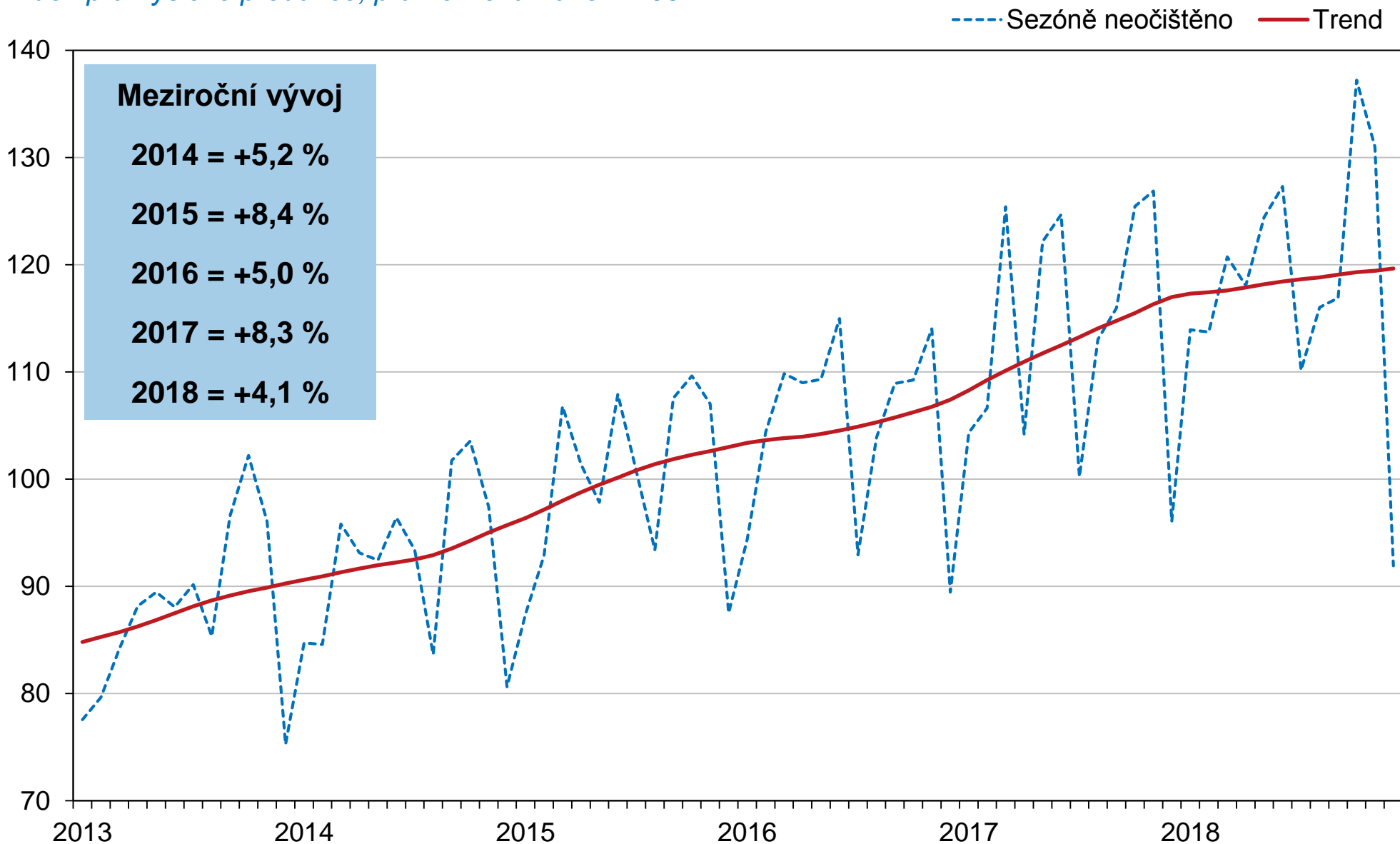
(rok 2017, předběžné údaje)



Hlavní rostoucí odvětví

Výroba kovových konstrukcí a kovodělných výrobků, kromě strojů a zařízení

Index průmyslové produkce, průměr roku 2015 = 100



Výroba kovových konstrukcí a kovodělných výrobků, kromě strojů a zařízení

(rok 2017, předběžné údaje)

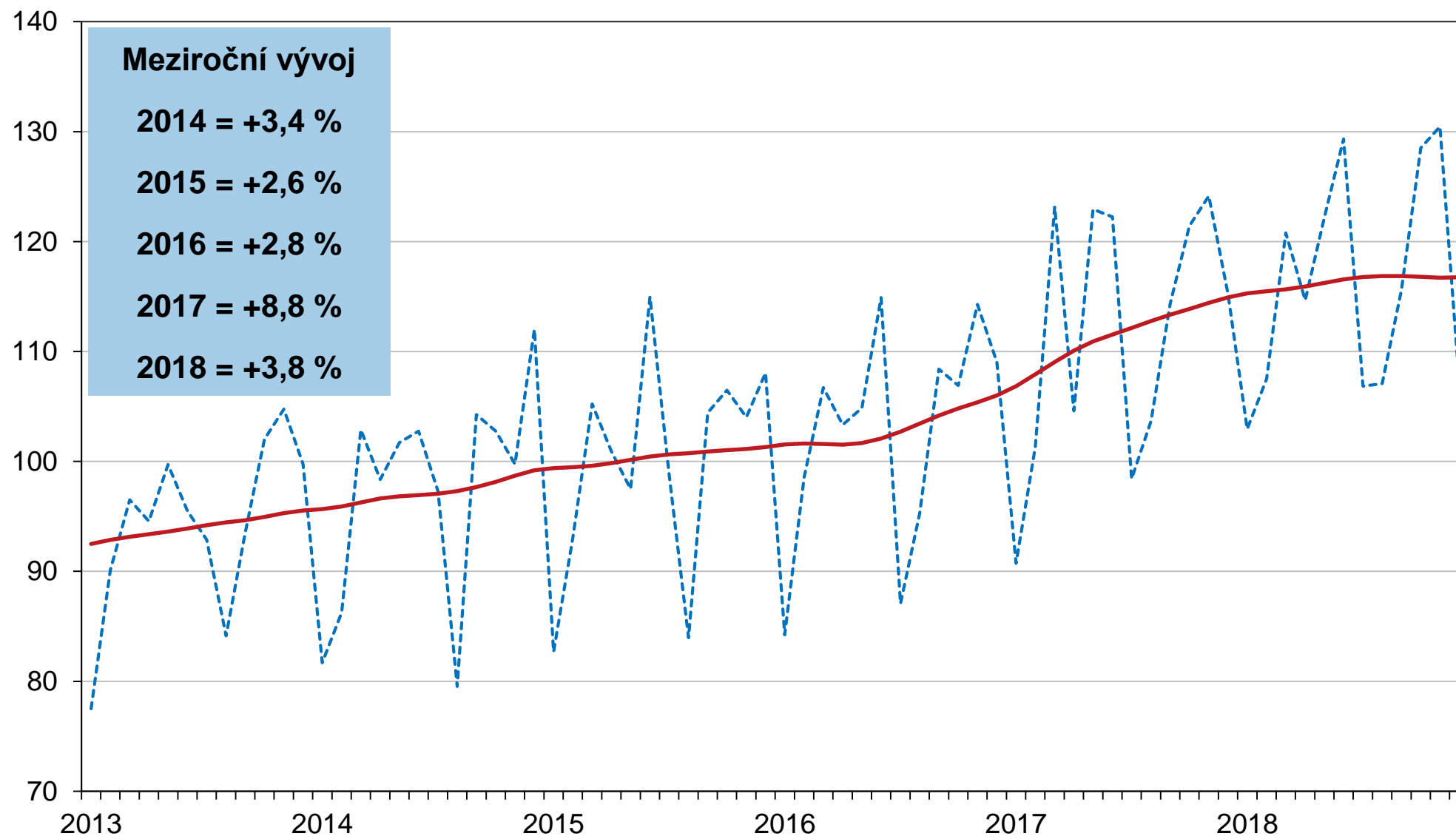


Hlavní rostoucí odvětví

Výroba strojů a zařízení jinde neuvedených

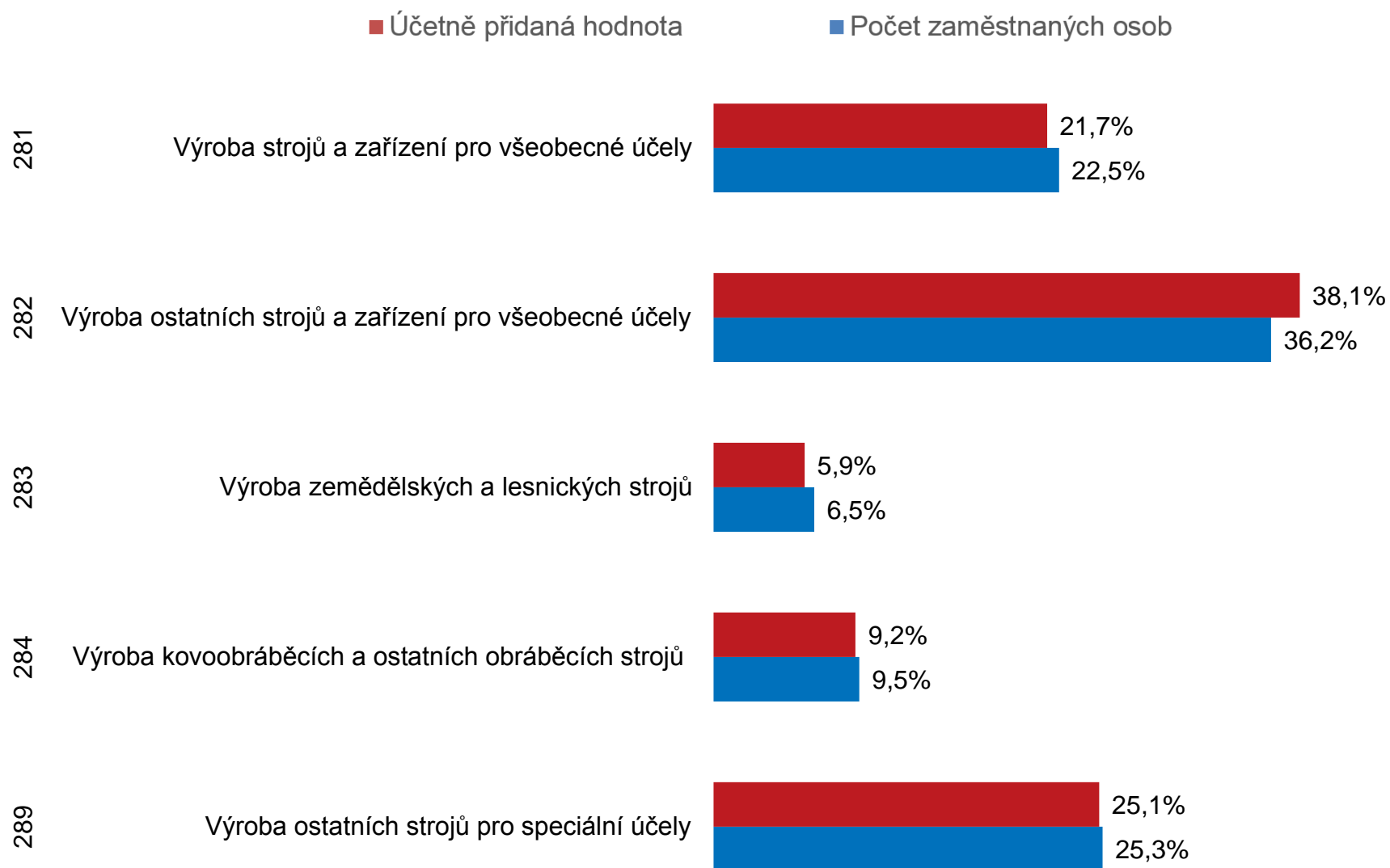
Index průmyslové produkce, průměr roku 2015 = 100

--- Sezóně neočištěno — Trend



Výroba strojů a zařízení jinde neuvedených

(rok 2017, předběžné údaje)

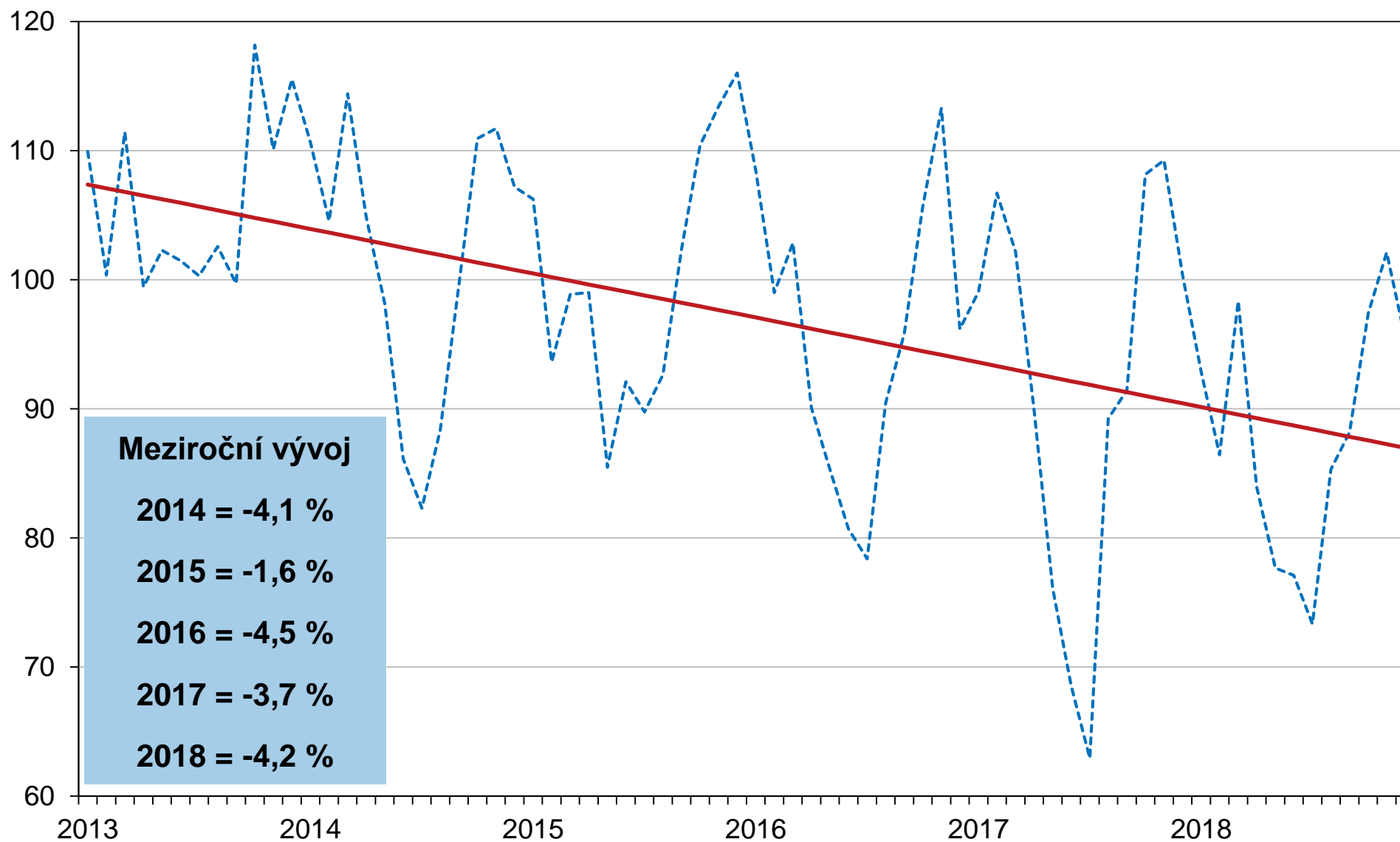


Odvětví v poklesu

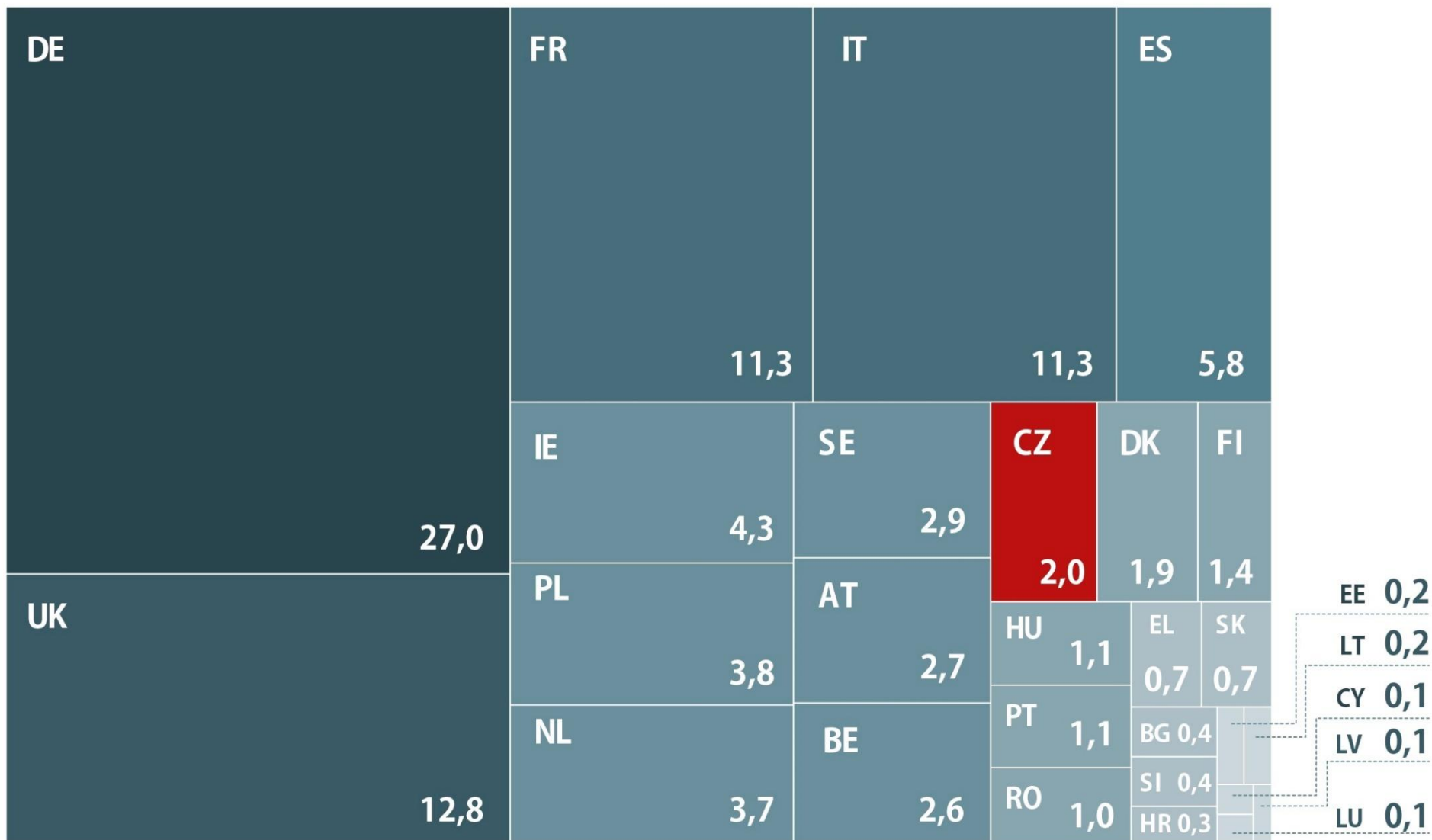
Těžba a úprava černého a hnědého uhlí

Index průmyslové produkce, průměr roku 2015 = 100

--- Sezóně neočištěno — Trend

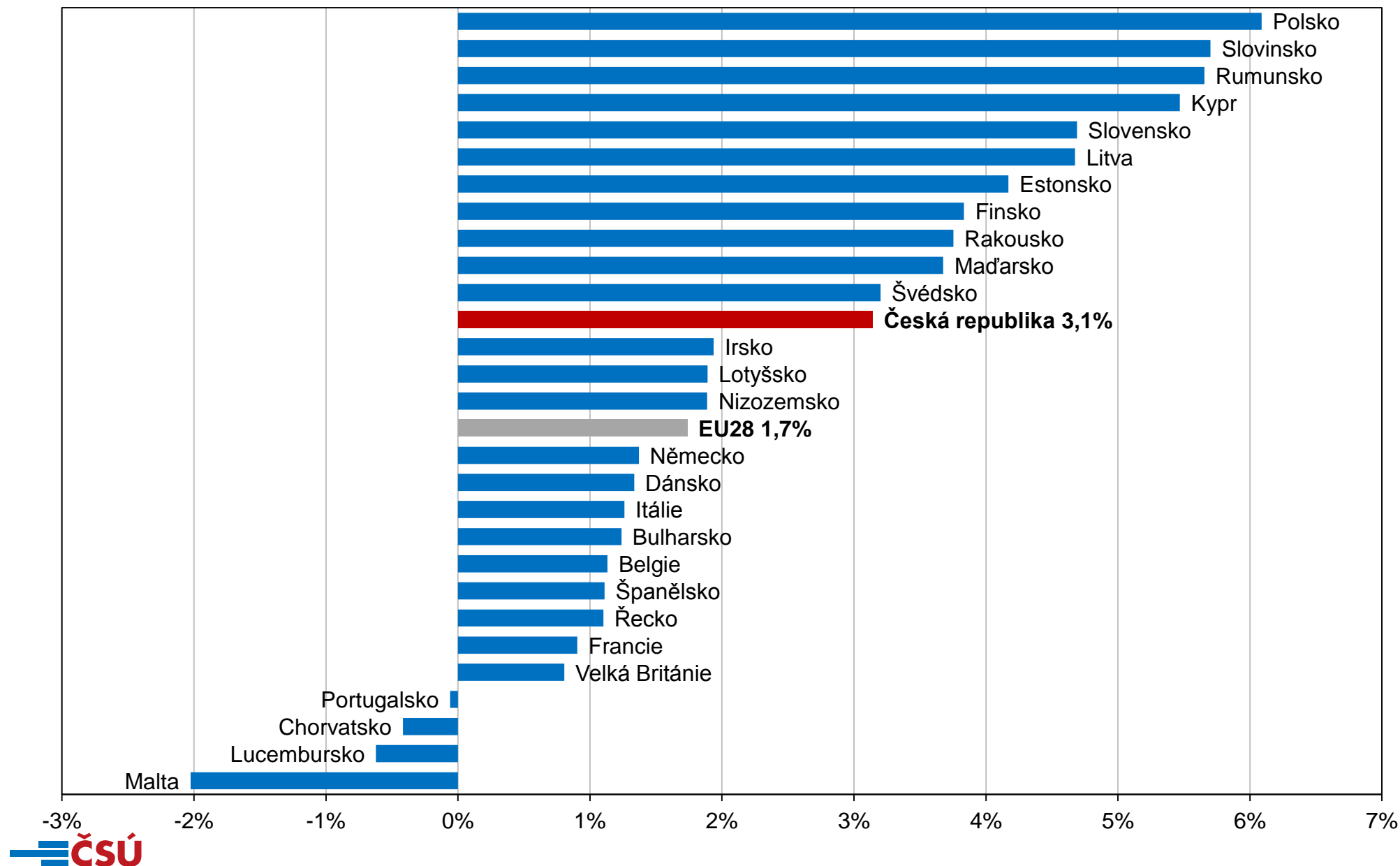


VÁHA ČESKÉHO PRŮMYSLU NA PRŮMYSLU EU | %



Index průmyslové produkce

Meziroční změna, leden až listopad 2018, sezónně očištěno



2018

DOVOZ PRŮMYSLOVÉHO ZBOŽÍ | v mil. Kč

CELKOVÝ
DOVOZ ZA
3 504 739
mil. Kč

91,8 %
výrobky
zpracovatelského
průmyslu

Německo
918 302



Polsko
290 146



Slovensko
189 541



Itálie
155 231



Čína
374 485



2018

VÝVOZ PRŮMYSLOVÉHO ZBOŽÍ | v mil. Kč

CELKOVÝ
VÝVOZ ZA
3 637 427
mil. Kč

95,5 %

výrobky
zpracovatelského
průmyslu

Spojené království

1 62 030



Německo

1 137 177



Polsko

229 059



Slovensko

320 217



Francie

1 84 383



Děkuji za pozornost