

Ekonomické subjekty ve Středočeském kraji v roce 2011

V registru ekonomických subjektů¹⁾ (dále jen RES) bylo k 31. 12. 2011 evidováno **317 598 ekonomických subjektů** se sídlem ve Středočeském kraji. V průběhu roku 2011 přibylo v evidenci RES celkem 9 837 subjektů, což představovalo v porovnání s konečným stavem v roce 2010 **meziroční nárůst o 3,2 %**. V mezikrajském srovnání se jednalo o druhý nejvyšší meziroční nárůst v České republice (po Hl. m. Praze se 4,6 %). Přibližně stejný meziroční nárůst byl v kraji zaznamenán i v roce 2010.

Ekonomické subjekty ve Středočeském kraji (stav k 31. 12.)^{*)}

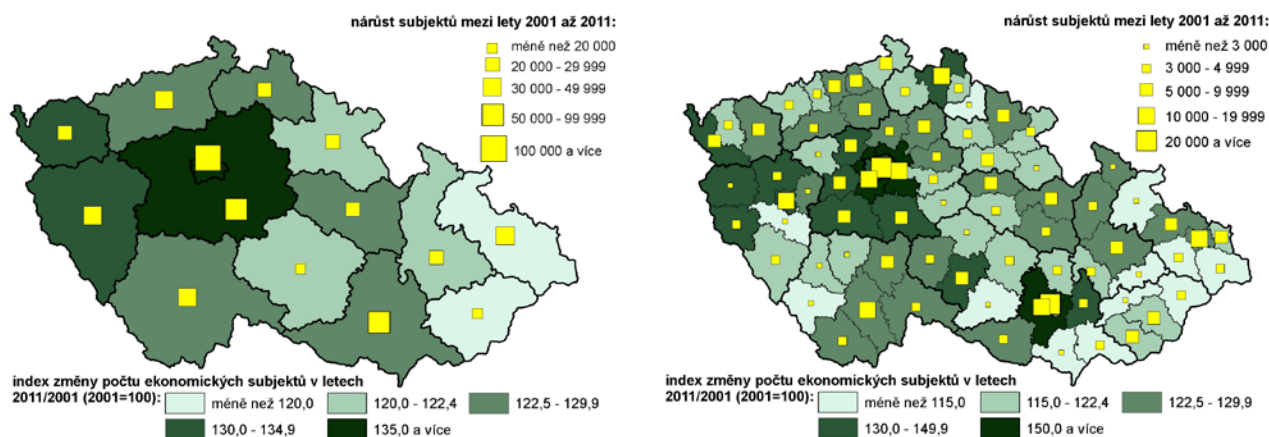
	2001	2002	2003	2004	2005	2006	2007	2008	2009	2010	2011
celkem	231 281	244 125	257 326	262 821	269 429	275 787	282 761	293 024	298 099	307 761	317 598
v tom:											
fyzické osoby	194 178	205 110	214 076	216 932	220 439	224 277	227 871	233 830	234 122	240 669	249 462
z toho živnostníci	172 011	182 879	191 623	194 328	197 355	201 210	205 260	211 123	220 240	227 297	235 520
právnické osoby	37 103	39 015	43 250	45 889	48 990	51 510	54 890	59 194	63 977	67 092	68 136
z toho obchodní spol.	16 492	17 146	18 625	19 979	21 181	22 543	24 294	26 065	27 488	28 742	29 702
z toho s počtem zaměstnanců:											
1 - 9 zaměstnanců	25 831	26 042	27 772	27 298	21 469	22 985	23 105	23 357	22 821	22 727	22 754
10 - 49 zaměstnanců	4 394	4 527	4 932	4 928	4 796	4 874	4 968	5 002	4 846	4 678	4 546
50 - 249 zaměstnanců	1 001	1 000	998	1 070	1 106	1 134	1 134	1 174	1 128	1 088	1 069
nad 250 zaměstnanců	158	157	157	167	164	177	192	192	176	186	188
z toho s převažující činností: ¹⁾											
zemědělství, lesnictví, ryb.	15 246	14 820	15 291	15 406	16 176	16 151	16 471	16 916	11 418	12 306	13 004
průmysl	32 474	34 685	35 987	36 498	37 211	37 542	37 586	37 750	38 731	39 567	40 059
stavebnictví	28 996	30 687	32 793	34 009	35 015	36 220	37 707	39 166	41 080	42 302	43 198
obchod, ubytování a strav.	79 940	84 195	86 890	86 890	87 989	89 090	89 780	90 212	91 285	92 367	94 024

*) v roce 2009 ukončena evidence právní formy 103 Samostatně hospodařící rolnik

1) od roku 2008 podle klasifikace CZ-NACE

Středočeský kraj dosahoval v roce 2011 po Hl. m. Praze zároveň druhého nejvyššího počtu ekonomických subjektů v ČR a na celorepublikovém celku se podílel téměř 12 %. Nejméně registrovaných subjektů vykazoval Karlovarský kraj (3,1 % z ČR) a Kraj Vysočina (3,9 % z ČR). Počet podniků rostl dlouhodobě ve všech krajích, mezi rokem 2001 a 2011 činil celorepublikový index změny 127,4 (rok 2001=100). Ve Středočeském kraji dosáhl index hodnoty 137,3 a byl v České republice nejvyšší. Naopak nejnižší index 114,8 vykázal Zlínský kraj.

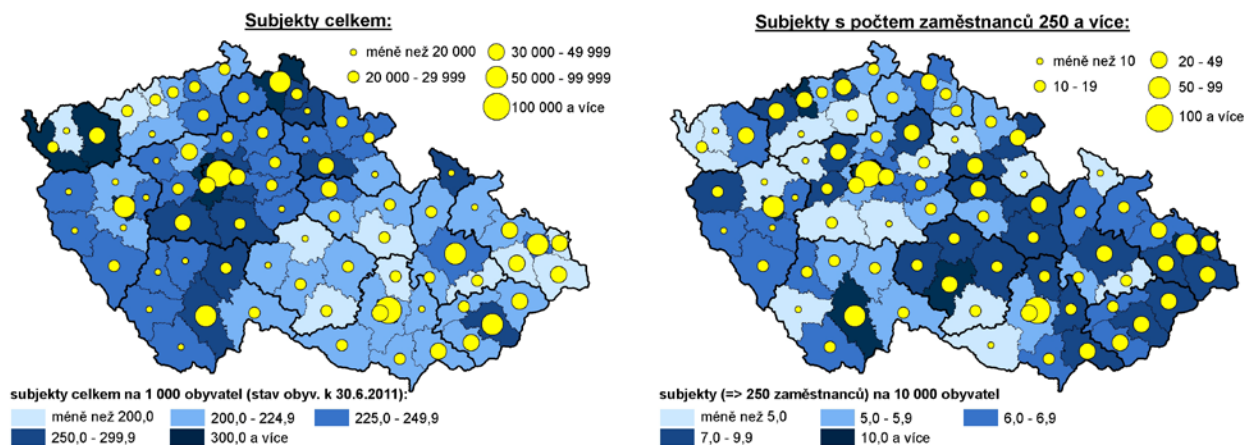
Změna počtu ekonomických subjektů podle sídla subjektu mezi rokem 2001 a 2011 v krajích a okresech (k 31.12.)



¹⁾ Registr ekonomických subjektů (RES), je veřejným seznamem, který je veden ČSÚ podle §20 zákona č. 89/1995 Sb. Má pouze evidenční význam a zahrnuje všechny subjekty s přiděleným identifikačním číslem bez ohledu na jejich ekonomickou aktivitu. Více informací naleznete na: http://www.czso.cz/csu/redakce.nsf/i/registr_ekonomickyh_subjektu

Z vnitroregionálního pohledu bylo ke konci roku 2011 nejvíce ekonomických subjektů evidováno v zázemí hlavního města, a to v okresech Praha-východ (42 076) a Praha-západ (37 931), nejméně pak v okrese Rakovník (10 384). Nejvyšší meziroční nárůst počtu ekonomických subjektů a to nejenom v kraji, ale i v celé ČR proběhl v zázemí Prahy (Praha-východ o 5,3 % a Praha-západ dokonce o 6,1 %). Oba okresy dosáhly zároveň i nejvyššího nárůstu od roku 2001 (Praha-východ o 80,1 % a Praha-západ o 70,6 %). Nejnižší meziroční nárůst v kraji naopak zaznamenaly v roce 2011 okresy Mladá Boleslav (o 0,4 %) a Kutná Hora (o 1,1 %). Během posledních 10 let rostl počet subjektů nejméně v okresech Kutná Hora (o 11,7 %) a Kolín (o 20,7 %).

Počet a intenzita výskytu ekonomických subjektů celkem a s počtem 250 a více zaměstnanců podle sídla v okresech ČR k 31. 12. 2011



Velikost podle **kategorie počtu zaměstnanců** byla uvedena pouze u poloviny ekonomických subjektů se sídlem v kraji z evidence RES. Nejvíce z uvedených subjektů bylo ke konci roku 2011 ve Středočeském kraji zařazeno do skupiny bez zaměstnanců (115 tis. subjektů). Podniků s počtem 250 a více zaměstnanců, označovaných jako podniky velké, mělo v kraji sídlo celkem 188. Z celého počtu velkých podniků ČR (2 224) činil podíl kraje 8,5 %. Nejvyšší podíl dosahovalo Hl. m. Praha (28,4 %), nejnižší pak Karlovarský kraj (1,9 %). Ekonomických subjektů s počtem zaměstnanců 1 000 a více, které měly zapsané sídlo ve Středočeském kraji a vyvíjely aktivitu (statistické podniky), bylo v RES evidováno celkem 20. Ve dvou podnicích pracovalo více než 5 000 zaměstnanců. Největším zaměstnavatelem v kraji byl ŠKODA AUTO a.s.

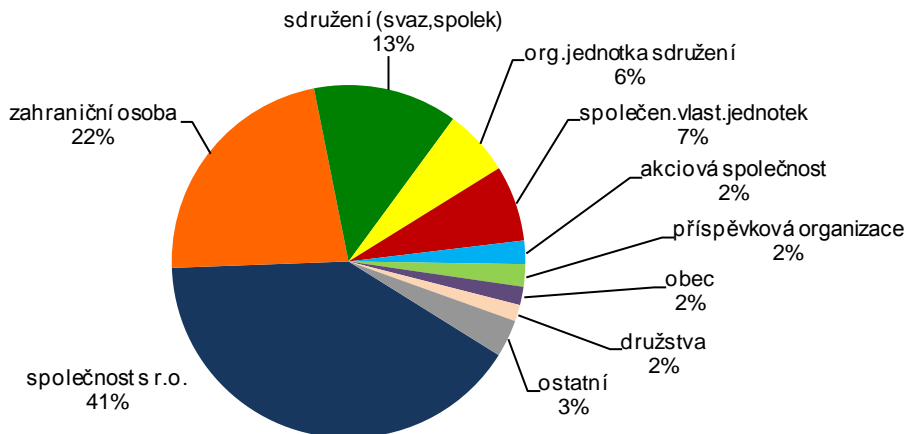
Největší podniky se sídlem ve Středočeském kraji

(podniky s uvedeným počtem zaměstnanců 1 000 a více, řazeno abecedně)

Okres	Firma	činnost (podle NACE)
Benešov	Sellier & Bellot a.s.	Výroba zbraní a střeliva
	SKLÁRNÝ KAVALIER, a.s.	Výroba a zpracování ostatního skla vč. technického
Beroun	TIPSPORT a.s.	Činnosti heren, kasin a sázkových kanceláří
Kladno	DP WORK s.r.o.	Činnosti agentur zprostředkujících práci na přechodnou dobu
	LEGO Production s.r.o.	Výroba her a hraček
	Oblastní nemocnice Kladno, a.s.	Ústavní zdravotní péče
Kolín	Oblastní nemocnice Kolín, a.s.	Ústavní zdravotní péče
	Toyota Peugeot Citroën Automobile Czech, s.r.o.	Výroba motorových vozidel a jejich motorů
Kutná Hora	Foxconn Technology CZ s.r.o.	Výroba počítačů a periferních zařízení
	Philip Morris ČR a.s.	Výroba tabákových výrobků
	Behr Czech s.r.o.	Výroba ostatních dílů a příslušenství pro motorová vozidla
Mladá Boleslav	Oblastní nemocnice Mladá Boleslav, a.s.	Ústavní zdravotní péče
	ŠKODA AUTO a.s.	Výroba motorových vozidel a jejich motorů
	TRW-Carr s.r.o.	Výroba ostatních dílů a příslušenství pro motorová vozidla
	AERO Vodochody a.s.	Výroba letadel a jejich motorů, kosmických lodí a souvisejících zař.
Praha-východ	AGP PLUS SERVICE s.r.o.	Činnosti agentur zprostředkujících práci na přechodnou dobu
	BILLA, spol. s r. o.	Maloobchod s převahou potravin v nespécializovaných prodejnách
	AAA AUTO a.s.	Obchod s automobily a jinými lehkými motorovými vozidly
Praha-západ	SCHENKER spol.s r.o.	Ostatní vedlejší činnosti v dopravě
	Oblastní nemocnice Příbram, a.s.	Ústavní zdravotní péče

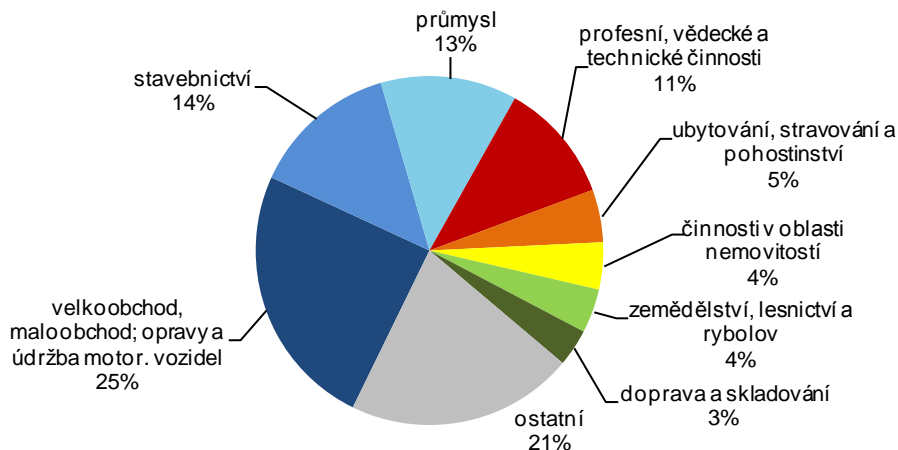
Nejčastější formou podnikání ve Středočeském kraji byla na konci roku 2011 fyzická osoba, konkrétněji živnostník nezapsaný v obchodním rejstříku (74,2 % z celkového počtu). Statut právnické osoby připadal přibližně na každý pátý podnikající subjekt se sídlem v kraji a nejčastěji se jednalo o společnosti s ručením omezeným (29 702 podniků).

Právnické osoby ve Středočeském kraji k 31. 12. 2011



Z hlediska **převažující ekonomické činnosti** působilo v roce 2011 nejvíce subjektů ve Středočeském kraji v oblasti velkoobchodu, maloobchodu a služeb spojených s opravou a údržbou motorových vozidel (24,7 %). Druhým a třetím nejčastějším zaměřením v podnikatelské sféře bylo stavebnictví (13,6 %) a průmysl (12,6 %).

Ekonomické subjekty podle převažující činnosti (CZ-NACE) ve Středočeském kraji k 31. 12. 2011



Další a podrobnější informace o počtu ekonomických subjektů naleznete v publikaci [Organizační statistika za 4. čtvrtletí 2011](#) a na regionálních stránkách v odkaze [Organizační statistika](#), dále v našich publikacích v odkaze [Publikace](#), a to za Středočeský kraj a jeho okresy čtvrtletně ve [Statistickém bulletinu Středočeského kraje v kapitole H. Organizační statistika](#) a ročně ve [Statistické ročence Středočeského kraje v kapitole 10. Organizační statistika](#).